



ESTADO DA PARAÍBA
PREFEITURA MUNICIPAL DE ALHANDRA
COMISSÃO PERMANENTE DE LICITAÇÃO



EDITAL - Licitação

PROCESSO ADMINISTRATIVO Nº 00110/2023
LICITAÇÃO Nº. 00005/2023
MODALIDADE: TOMADA DE PREÇOS
TIPO: EMPREITADA POR PREÇO GLOBAL

Órgão Realizador do Certame:

PREFEITURA MUNICIPAL DE ALHANDRA

RUA CLAUDIONOR FALSAR, 158 - CENTRO - ALHANDRA - PB.

CEP: 58320-000 - E-mail: comissaodelicitacao@alhandra.pb.gov.br - Tel.: (083) 3142-7362.

O Órgão Realizador do Certame acima qualificado, inscrito no CNPJ 08.778.318/0001-00, doravante denominado simplesmente ORC, torna público para conhecimento de quantos possam interessar que fará realizar através da Comissão Permanente de Licitação, doravante denominada simplesmente Comissão, as 11:00 horas do dia 08 de novembro de 2023 no endereço acima indicado, licitação na modalidade Tomada de Preços nº. 00005/2023, tipo menor preço, e sob o regime de empreitada por preço global; tudo de acordo com este instrumento e em observância a Lei Federal nº 8.666, de 21 de Junho de 1993; Lei Complementar nº 123, de 14 de Dezembro de 2006; e legislação pertinente, consideradas as alterações posteriores das referidas normas; conforme os critérios e procedimentos a seguir definidos, objetivando obter a melhor proposta para: contratação de empresa de engenharia especializada para construção do curral dos gados municipal, localizadas no bairro Oiteiro neste município, Alhandra/PB, conforme condições e exigências estabelecidas neste instrumento.

1.0.DO OBJETO

1.1.Constitui objeto da presente licitação: Contratação de empresa de engenharia especializada para construção do curral dos gados municipal, localizadas no bairro Oiteiro neste município, Alhandra/PB, conforme condições e exigências estabelecidas neste instrumento.

1.2.As especificações do objeto ora licitado, encontram-se devidamente detalhadas no correspondente Termo de Referência - Anexo I deste Instrumento.

1.3.Salienta-se que na referida contratação, não será concedido o tratamento diferenciado e simplificado para as Microempresas e Empresas de Pequeno Porte, nos termos das disposições contidas no Art. 47, da Lei Complementar nº 123/2006, por não enquadrar-se nas hipóteses dos incisos I e III, do Art. 48, como também, não ser oportuno aplicar a exigência facultada no inciso II, do mesmo artigo, visto estarem presentes, isolada ou simultaneamente, as situações previstas no inciso III, do Art. 49, todos do referido diploma legal. Fica, no entanto, assegurado a ME e EPP o tratamento diferenciado e simplificado previsto nos demais Artigos do Capítulo V, Seção I, da Lei nº. 123/06.

2.0.DO LOCAL E DATA E DA IMPUGNAÇÃO DO EDITAL

2.1.Os envelopes contendo a documentação relativa à habilitação e a proposta de preços para execução do objeto desta licitação, deverão ser entregues à Comissão até as 11 horas do dia 08 de novembro de 2023 no endereço constante do preâmbulo deste instrumento. Neste mesmo local, data e horário será realizada a sessão pública para abertura dos referidos envelopes.

2.2.Informações ou esclarecimentos sobre esta licitação, serão prestados nos horários normais de expediente: das 08:00 as 13:00 horas. E-mail: comissaodelicitacao@alhandra.pb.gov.br.

2.3.Qualquer cidadão é parte legítima para impugnar o ato convocatório deste certame por irregularidade na aplicação da Lei 8.666/93 e legislação pertinente, devendo protocolar o pedido, por escrito e dirigida a Comissão, até 05 (cinco) dias úteis antes da data fixada para a abertura dos envelopes de habilitação.

2.4.Caberá à Comissão, auxiliada pelos setores responsáveis pela elaboração deste ato convocatório e seus anexos, julgar e responder à impugnação em até 03 (três) dias úteis, considerados da data em que foi devidamente recebido o pedido.

2.5.Decairá do direito de impugnar os termos do ato convocatório deste certame perante a administração o licitante que não o fizer, por escrito e dirigida a Comissão, até o segundo dia útil que anteceder a abertura dos envelopes com as propostas, as falhas ou irregularidades que o viciariam, hipótese em que tal comunicação não terá efeito de recurso.



2.6.A respectiva impugnação poderá ser apresentada da seguinte forma:

2.6.1.Pelo e-mail: comissaodelicitacao@alhandra.pb.gov.br;

2.6.2.Protocolizando o original, nos horários de expediente acima indicados, exclusivamente no seguinte endereço:
Rua Claudionor Falsar, 158 - Centro – Alhandra - PB; e

2.6.3.Remetida via postal - com Aviso de Recebimento AR - ao endereço constante do preâmbulo deste Edital, aos cuidados do Presidente da Comissão – Thiago da Silveira Martins. Não sendo rigorosamente observadas as exigências deste subitem, a impugnação não será conhecida.

3.0.DOS ELEMENTOS PARA LICITAÇÃO

3.1.Aos participantes, serão fornecidos os seguintes elementos:

3.1.1.ANEXO I - TERMO DE REFERÊNCIA – ESPECIFICAÇÕES;

3.1.2.ANEXO II - MODELOS DE DECLARAÇÕES;

3.1.3.ANEXO III - MODELO DO TERMO DE RENÚNCIA;

3.1.4.ANEXO IV - MINUTA DO CONTRATO.

3.2.A obtenção do Edital poderá ser feita da seguinte forma:

3.2.1.Junto a Comissão: gratuitamente; e

3.2.2.Pelos sites: <https://alhandra.pb.gov.br/>; <https://tce.pb.gov.br/>.

4.0.DO SUPORTE LEGAL

4.1.Esta licitação reger-se-á pela Lei Federal nº 8.666, de 21 de Junho de 1993; Lei Complementar nº 123, de 14 de Dezembro de 2006; e legislação pertinente, consideradas as alterações posteriores das referidas normas; que ficam fazendo partes integrantes deste instrumento, independente de transcrição.

5.0.DO PRAZO E DOTAÇÃO

5.1.O prazo máximo para a execução do objeto ora licitado, conforme suas características e as necessidades do ORC, e que admite prorrogação nos casos previstos pela Lei 8.666/93, está abaixo indicado e será considerado a partir da emissão da Ordem de Serviço:

Início: 05 (cinco) dias úteis;

Conclusão: 5 (cinco) meses.

5.2.O prazo de vigência do correspondente contrato será determinado: 9 (nove) meses, considerado da data de sua assinatura; podendo ser prorrogado nos termos do Art. 57, da Lei 8.666/93.

5.3.As despesas decorrentes do objeto deste certame, correrão por conta da seguinte dotação:

02.080 SECRETARIA DE AGRICULTURA E ABASTECIMENTO

20.608.1024.1304 Construção do Espaço de Apoio Para a Feira de Gado de Alhandra

3390.39.00.1.500.0000 Outros Serviços de Terceiros Pessoa Jurídica – Recursos não Vinc. de Impostos

3390.39.00.1.704.0000 Outros Serviços de Terceiros Pessoa Jurídica – Transferências da União Referentes a Compensação Financeiras pela Exploração de Recursos Naturais

4490.51.00.1.500.0000 Obras e Instalações – Recursos não Vinculados de Impostos

4490.51.00.1.704.0000 Obras e Instalações – Transferências da União Referentes a Compensação Financeiras pela Exploração de Recursos Naturais

4490.51.00.1.706.0000 Obras e Instalações – Transferências Especial da União

6.0.DAS CONDIÇÕES DE PARTICIPAÇÃO

6.1.Poderão participar deste certame, os licitantes devidamente cadastrados no ORC ou que atenderem a todas as condições para cadastramento até o terceiro dia anterior à data prevista para o recebimento das propostas, cuja regularidade será observada, em qualquer das hipóteses, exclusivamente mediante apresentação do Certificado de Inscrição de Fornecedores e Prestadores de Serviços, ou equivalente na forma da lei, fornecido pelo ORC, em plena validade:

6.1.1.Ao requerer inscrição no referido cadastro, ou atualização deste, a qualquer tempo, o interessado fornecerá os elementos necessários à satisfação das exigências dos Incisos I e IV, do Art. 27, da Lei 8.666/93.

6.2.Os proponentes deverão entregar a Comissão, no prazo determinado, dois envelopes fechados indicando, respectivamente, DOCUMENTAÇÃO e PROPOSTA DE PREÇOS, devidamente identificados nos termos definidos neste instrumento convocatório.

6.3.A participação neste certame é aberta a quaisquer interessados, inclusive as Microempresas, Empresas de Pequeno Porte e Equiparados, nos termos da legislação vigente.

6.4.Não poderão participar os interessados que se encontrem sob o regime falimentar, empresas estrangeiras que não funcionem no país, nem aqueles que tenham sido declarados inidôneos para licitar ou contratar com a Administração Pública ou que estejam cumprindo a sanção de suspensão do direito de licitar e contratar com o ORC.

6.5.Os licitantes que desejarem enviar seus envelopes Documentação e Proposta de Preços via postal - com Aviso de Recebimento AR -, deverão remetê-los em tempo hábil ao endereço constante do preâmbulo deste instrumento, aos cuidados do Presidente da Comissão - Thiago da Silveira Martins. Não sendo rigorosamente observadas as exigências

deste item, os respectivos envelopes não serão aceitos e o licitante, portanto, desconsiderado para efeito de participação no certame.

6.6. Quando observada a ocorrência da entrega apenas dos envelopes junto a Comissão, sem a permanência de representante credenciado na respectiva sessão pública, é facultado ao licitante, não sendo condição para sua habilitação, a inclusão no envelope Documentação, da declaração expressa de renunciar ao direito de interpor recurso e ao prazo correspondente relativo à Fase de Habilitação, concordando com o prosseguimento do certame, previsto no Art. 43, III, da Lei 8.666/93, conforme modelo - Anexo III.

6.7. É vedada à participação em consórcio.

7.0. DA REPRESENTAÇÃO E DO CREDENCIAMENTO

7.1. O licitante deverá se apresentar, para credenciamento junto a Comissão, quando for o caso, através de um representante, com os documentos que o credenciam a participar deste procedimento licitatório. Cada licitante credenciará apenas um representante que será o único admitido a intervir nas fases do certame na forma prevista neste instrumento, podendo ser substituído posteriormente por outro devidamente credenciado.

7.2. Para o credenciamento deverão ser apresentados os seguintes documentos:

7.2.1. Tratando-se do representante legal: o instrumento constitutivo da empresa na forma da Lei, quando for o caso, devidamente registrado no órgão competente, no qual estejam expressos seus poderes para exercer direitos e assumir obrigações em decorrência de tal investidura;

7.2.2. Tratando-se de procurador: a procuração por instrumento público ou particular da qual constem os necessários poderes para firmar declarações, desistir ou apresentar as razões de recurso e praticar todos os demais atos pertinentes ao certame; acompanhada do correspondente instrumento de constituição da empresa, quando for o caso, que comprove os poderes do mandante para a outorga. Na hipótese de procuração seja particular **deverá ser reconhecida a firma em cartório do respectivo signatário.**

7.2.3. O representante legal e o procurador deverão identificar-se apresentando documento oficial que contenha foto.

7.3. Estes documentos deverão ser entregues a Comissão - antes do início da sessão pública - em original, por qualquer processo de cópia autenticada por cartório competente ou membro da Comissão.

7.4. A não apresentação ou ainda a incorreção insanável de qualquer dos documentos de credenciamento impedirá a participação ativa do representante do licitante no presente certame. Esta ocorrência não inabilitará sumariamente o concorrente, apenas perderá o direito a manifestar-se nas correspondentes fases do processo licitatório. Para tanto, a Comissão receberá regularmente do referido concorrente seus envelopes, declarações e outros elementos necessários à participação no certame, desde que apresentados na forma definida neste instrumento.

7.5. No momento de abertura da sessão pública, cada licitante, por intermédio do seu representante devidamente credenciado apresentará, em separado de qualquer dos envelopes, a seguinte documentação:

7.5.1. Declaração de Elaboração Independente de Proposta - Anexo II.

7.6. Quando os envelopes Documentação e Proposta de Preços forem enviados via postal, a declaração indicada no item 7.5.1 deverá ser apresentada dentro do envelope Documentação.

8.0. DA HABILITAÇÃO

8.1. Os documentos necessários à habilitação dos licitantes, deverão ser apresentados em 01 (uma) via, dentro de envelope lacrado, contendo as seguintes indicações no anverso:

PREFEITURA MUNICIPAL DE ALHANDRA
DOCUMENTAÇÃO - TOMADA DE PREÇOS Nº. 00005/2023
NOME PROPONENTE
ENDEREÇO E CNPJ DO PROPONENTE

O ENVELOPE DOCUMENTAÇÃO deverá conter os seguintes elementos:

8.2. PESSOA JURÍDICA:

8.2.1. Comprovação de cadastramento nos termos do item 6.1 deste instrumento.

8.2.2. Prova de inscrição no cadastro de contribuintes estadual ou municipal, relativo à sede do licitante.

8.2.3. Ato constitutivo, Estatuto ou Contrato Social em vigor, acompanhado dos documentos oficiais do(s) proprietário(s) como também acompanhado da alteração/aditivo e demais que se achar pertinente ou Ato constitutivo consolidado, devidamente registrado, e em se tratando de sociedade por ações, acompanhado de documentos de eleição de seus administradores.

8.2.4. Balanço patrimonial e demonstrações contábeis do último exercício social, já exigíveis e apresentados na forma da lei, bem como apresentação dos competentes termos de abertura e encerramento, assinados por profissional habilitado e devidamente registrados na junta comercial competente, vedada a sua substituição por balancetes ou balanços provisórios. Tratando-se de empresa constituída há menos de um ano, ou aquela que ainda não tenha

realizado o fechamento do seu primeiro ano de existência no prazo legal, poderá apresentar o Balanço de Abertura assinado por profissional habilitado e devidamente registrado na junta comercial competente.

8.2.5. Prova de regularidade para com a Fazenda Nacional, (Débitos relativos aos Tributos Federais e a Dívida Ativa da União e Contribuições previdenciárias e às de Terceiros) em Conjunta/Unificada na forma da PORTARIA MF 358, de 05/09/2014.

8.2.6. Certidões negativas das Fazendas Estadual e Municipal da sede do licitante, ou outro equivalente, na forma da lei.

8.2.7. Comprovação de regularidade relativa ao Fundo de Garantia por Tempo de Serviço – FGTS, apresentando o respectivo Certificado de Regularidade fornecida pela Caixa Econômica Federal.

8.2.8. Prova de inexistência de débitos inadimplidos perante a Justiça do Trabalho, mediante a apresentação de Certidão Negativa de Débitos Trabalhistas CNDT, nos termos do Título VII–A da Consolidação das Leis do Trabalho, aprovada pelo Decreto–Lei nº 5.452, de 1º de maio de 1943.

8.2.9. Declaração do licitante: de cumprimento do disposto no Art. 7º, Inciso XXXIII, da Constituição Federal – Art. 27, Inciso V, da Lei 8.666/93; de superveniência de fato impeditivo no que diz respeito à participação na licitação; e de submeter–se a todas as cláusulas e condições do presente instrumento convocatório, conforme modelo – Anexo II.

8.2.10. Termo de Renúncia, caso o participante envie apenas seus envelopes, sem representante credenciado e desejar renunciar ao direito de interpor recurso e ao prazo respectivo relativo à Fase de Habilitação, concordando com o prosseguimento do certame licitatório, conforme modelo – Anexo III.

8.2.11. Certidão negativa de falência ou concordata expedida pelo distribuidor da sede do licitante.

8.2.12. Registro ou inscrição, em compatibilidade com o objeto do presente certame, do licitante e seus responsáveis técnicos, frente ao conselho regional de fiscalização profissional competente, da região da sede do licitante.

8.2.13. Prova de inscrição no Cadastro Nacional de Pessoas Jurídicas (CNPJ);

8.2.14. Declaração atestando que o licitante não possui em seu quadro societário, servidor público da ativa do ORC ou de qualquer entidade a ele vinculada.

8.3. Documentação específica:

8.3.1. Comprovação de pleno conhecimento das condições da obra ou serviços - item 8.4. **VISITA TÉCNICA do Termo de Referência.**

8.3.2. Comprovação de capacidade técnico-profissional - item 8.2. **QUALIFICAÇÃO TÉCNICA-PROFISSIONAL DO RESPONSÁVEL TÉCNICO do Termo de Referência.**

8.3.3. Comprovação de capacidade técnico-operacional - item 8.1. **QUALIFICAÇÃO TÉCNICA-OPERACIONAL DA EMPRESA LICITANTE do Termo de Referência.**

8.3.4. Comprovação de que o licitante se enquadra nos termos do Art. 3º da Lei 123/06, se for o caso, sendo considerado microempresa ou empresa de pequeno porte e recebendo, portanto, tratamento diferenciado e simplificando na forma definida pela legislação vigente. Tal comprovação poderá ser feita através da apresentação de qualquer um dos seguintes documentos, a critério do licitante: a) declaração expressa formalmente assinada pelo profissional da área contábil, devidamente habilitado; b) certidão simplificada emitida pela junta comercial da sede do licitante ou equivalente, na forma da legislação pertinente. A ausência da referida declaração ou certidão simplificada, apenas neste caso para comprovação do enquadramento na forma da legislação vigente, não é suficiente motivo para a inabilitação do licitante, apenas perderá, durante o presente certame, o direito ao tratamento diferenciado e simplificado dispensado a ME ou EPP, previstos na Lei 123/06:

8.3.4.1. A Comissão poderá promover diligência, na forma do Art. 43, § 3º, da Lei 8.666/93, destinada a esclarecer se o licitante é, de fato e de direito, considerado microempresa ou empresa de pequeno porte.

8.4. Os documentos de Habilitação deverão ser organizados na ordem descrita neste instrumento, precedidos por um índice correspondente, podendo ser apresentados em original, por qualquer processo de cópia autenticada por cartório competente, membro da Comissão ou publicação em órgão da imprensa oficial, quando for o caso. Estando perfeitamente legíveis, sem conter borrões, rasuras, emendas ou entrelinhas, dentro do prazo de validade, e encerrados em envelope devidamente lacrado e indevassável. Por ser apenas uma formalidade que visa facilitar os trabalhos, a ausência do referido índice não inabilitará o licitante.

8.5. A falta de qualquer documento exigido, o seu vencimento, a ausência das cópias devidamente autenticadas ou das vias originais para autenticação pela Comissão ou da publicação em órgão na imprensa oficial, a apresentação de documentos de habilitação fora do envelope específico, tornará o respectivo licitante inabilitado. Quando o documento for obtido via Internet sua legalidade será comprovada nos endereços eletrônicos correspondentes. Poderá ser utilizada, a critério da Comissão, a documentação cadastral de fornecedor, constante dos arquivos do ORC, para comprovação da autenticidade de elementos apresentados pelo licitante, quando for o caso.

8.6. Será considerado o prazo de validade de 60 (sessenta) dias, contados da data da respectiva emissão, para as certidões nas quais o referido prazo não constar.



9.0.DA PROPOSTA

9.1.A proposta deverá ser apresentada em 01(uma) via, dentro de envelope lacrado, contendo as seguintes indicações no anverso:

PREFEITURA MUNICIPAL DE ALHANDRA
PROPOSTA DE PREÇOS - TOMADA DE PREÇOS Nº. 00005/2023
NOME DO PROPONENTE
ENDEREÇO E CNPJ DO PROPONENTE

O ENVELOPE PROPOSTA DE PREÇOS deverá conter os seguintes elementos:

9.2.Proposta elaborada em consonância com o respectivo projeto e as especificações constantes deste instrumento e seus elementos – Anexo I –, em papel timbrado da empresa, quando for o caso, assinada por seu representante legal, contendo no correspondente item cotado: discriminação, quantidade e valores unitário e total expressos em algarismos, acompanhada de:

9.2.1.Planilha de quantitativos e preços;

9.2.2.Cronograma físico–financeiro compatível com o prazo de execução dos serviços; e

9.2.3.Composição de Custos Unitários contendo, inclusive, o detalhamento da composição e da taxa de Bonificação ou Benefício de Despesas Indiretas – BDI e dos respectivos percentuais praticados, bem como o detalhamento dos encargos sociais.

9.3.Será cotado um único preço para cada item, com a utilização de duas casas decimais. Indicação em contrário está sujeita a correção observando-se os seguintes critérios:

9.3.1.Falta de dígitos: serão acrescentados zeros;

9.3.2.Excesso de dígitos: sendo o primeiro dígito excedente menor que 5, todo o excesso será suprimido, caso contrário haverá o arredondamento do dígito anterior para mais e os demais itens excedentes suprimidos.

9.4.A Planilha de quantitativos e preços, o Cronograma físico–financeiro e a Composição de Custos Unitários, deverão ser assinadas por Responsável Técnico da empresa. Propostas que apresentem o mesmo Responsável Técnico serão desclassificadas.

9.5.A proposta deverá ser redigida em língua portuguesa e em moeda nacional, elaborada com clareza, sem alternativas, rasuras, emendas e/ou entrelinhas. Suas folhas rubricadas e a última datada e assinada pelo responsável, todas as folhas numeradas em ordem crescente, apresentando ao início um índice e no final um termo de encerramento, que também deverá ser assinado, indicando o número de folhas, com indicação: do valor total da proposta em algarismos, dos prazos de entrega ou execução, das condições de pagamento, da sua validade que não poderá ser inferior a 60 dias, e outras informações e observações pertinentes que o licitante julgar necessárias. Será obrigatória a apresentação da planilha de quantitativos e preços através de meio DIGITAL (Arquivo em formato permitindo seleção e pesquisa).

9.6.Existindo discrepância entre o preço unitário e o valor total, resultado da multiplicação do preço unitário pela quantidade, o preço unitário prevalecerá.

9.7.Fica estabelecido que havendo divergência de preços unitários para um mesmo produto ou serviço, prevalecerá o de menor valor.

9.8.No caso de alterações necessárias da proposta pela Comissão, decorrentes exclusivamente de incorreções na unidade de medida utilizada, observada a devida proporcionalidade, bem como na multiplicação e/ou soma de valores, prevalecerá o valor corrigido.

9.9.A não indicação na proposta dos prazos de entrega ou execução, das condições de pagamento ou de sua validade, ficará subentendido que o licitante aceitou integralmente as disposições do ato convocatório e, portanto, serão consideradas as determinações nele contidas para as referidas exigências não sendo suficiente motivo para a desclassificação da proposta.

9.10.É facultado ao licitante, apresentar a proposta no próprio modelo fornecido pelo ORC, desde que esteja devidamente preenchido.


9.11.Será desclassificada a proposta que deixar de atender as disposições deste instrumento.

9.12.Declaração, assinada pelo representante legal da licitante de que reconhece a PMA – Prefeitura Municipal de Alhandra o direito de promover ajustes, no plano de execução da obra, ao longo da realização da mesma, de forma a melhor compatibiliza lo com o Cronograma Físico Financeiro.

9.13.Declaração de que disponibilizará para a execução dos serviços todos os equipamentos exigidos nas especificações técnicas e que se responsabilizará pelo fornecimento e pela exigência do uso dos equipamentos de Proteção Individual – EPI'S e EPC, devidamente assinada pelo Responsável legal.



9.14. Declaração de que nos preços unitários estão inclusos todos os custos de materiais, mão de obra, transporte independentemente de percurso, carga e descarga de materiais, leis sociais, tributos, taxas, administrativas, lucros e quaisquer outros encargos que incidam sobre os serviços a executar, devidamente assinada pelo representante legal.



10.0. DO CRITÉRIO PARA JULGAMENTO

10.1. Será declarado vencedor deste certame o licitante que, atendidas todas as exigências do presente instrumento, apresentar proposta com menor valor global no correspondente item cotado, relacionado no Anexo I - Termo de Referência -, na coluna código.

10.2. Havendo igualdade de valores entre duas ou mais propostas, e após obedecido o disposto nos Arts. 44 e 45 da Lei Complementar 123/06 e no Art. 3º, § 2º, da Lei 8.666/93, a classificação se fará através de sorteio.

10.3. Na presente licitação será assegurada, como critério de desempate, preferência de contratação para as microempresas e empresas de pequeno porte.

10.4. Para efeito do disposto neste instrumento, entende-se por empate aquelas situações em que as propostas apresentadas pelas microempresas e empresas de pequeno porte sejam iguais ou até 10% (dez por cento) superiores à proposta mais bem classificada.

10.5. Ocorrendo a situação de empate conforme acima definida, proceder-se-á da seguinte forma:

10.5.1. A microempresa ou empresa de pequeno porte mais bem classificada poderá apresentar proposta de preço inferior àquela considerada vencedora do certame, situação em que será adjudicado em seu favor o objeto licitado;

10.5.2. Não ocorrendo a contratação da microempresa ou empresa de pequeno porte, na forma do item anterior, serão convocadas as demais remanescentes que por ventura se enquadrem na situação de empate acima definida, na ordem de classificação, para exercício do mesmo direito;

10.5.3. No caso de equivalência de valores apresentados pelas microempresas e empresas de pequeno porte que se encontrem no intervalo estabelecido como situação de empate, será realizado sorteio entre elas para que se identifique aquela que primeiro poderá apresentar melhor oferta.

10.6. Na hipótese de não-contratação nos termos acima previstos, em que foi observada a situação de empate e assegurado o tratamento diferenciado a microempresa e empresa de pequeno porte, o objeto licitado será adjudicado em favor da proposta originalmente vencedora do certame.

10.7. A situação de empate, na forma acima definida, somente se aplicará quando a melhor oferta inicial não tiver sido apresentada por microempresa ou empresa de pequeno porte.

11.0. DA ORDEM DOS TRABALHOS

11.1. Para o recebimento dos envelopes e início dos trabalhos será observada uma tolerância de 15 (quinze) minutos após o horário fixado. Encerrado o prazo para recebimento dos envelopes, nenhum outro será aceito.

11.2. Declarada aberta à sessão pública pelo Presidente, será efetuado o devido credenciamento dos interessados. Somente participará ativamente da reunião um representante de cada licitante, podendo, no entanto, ser assistida por qualquer pessoa que se interessar.

11.3. O não comparecimento do representante de qualquer dos licitantes não impedirá a efetivação da reunião, sendo que, a simples participação neste certame implica na total aceitação de todas as condições estabelecidas neste Instrumento Convocatório e seus anexos.

11.4. Em nenhuma hipótese será concedido prazo para a apresentação de documentação e/ou substituição dos envelopes ou de qualquer elemento exigido e não apresentado na reunião destinada à habilitação.

11.5. A Comissão receberá de cada representante os envelopes Documentação e Proposta de Preços, e rubricará juntamente com os participantes os fechos do segundo.

11.6. Posteriormente abrirá os envelopes Documentação, rubricará o seu conteúdo e solicitará dos licitantes que examinem a documentação neles contidas. Quaisquer impugnações levantadas deverão ser comunicadas a Comissão, que as consignará na Ata de reunião.

11.7. Prosseguindo os trabalhos, a Comissão analisará os documentos e as impugnações porventura formuladas pelos licitantes, dando-lhes ciência, em seguida, do resultado da Fase de Habilitação. Entretanto, se assim julgar necessário, poderá divulgar o resultado numa nova reunião, registrando-se na Ata, ou mediante publicação na imprensa oficial ou ainda emitindo aviso por escrito, observada, nestes casos, a devida antecedência necessária - não inferior a 48 (quarenta e oito) horas.

11.8. Ocorrendo à desistência expressa dos licitantes ao direito de recorrer na Fase de Habilitação, conforme previsto no Art. 43, III, da Lei 8.666/93, na mesma sessão poderá haver a abertura dos envelopes Propostas, caso contrário será marcada nova data, com observância ao prazo recursal estabelecido na legislação pertinente.

11.9. O envelope Proposta de Preços, devidamente fechado e lacrado, será devolvido ao licitante inabilitado, desde que não tenha havido recurso ou após sua denegação.

11.10. Encerrada a Fase de Habilitação e observados os ditames deste instrumento, a Comissão procederá então à abertura dos envelopes Proposta de Preços dos proponentes declarados habilitados, rubricará o seu conteúdo e facultará o exame da documentação neles contidas a todos os participantes, os quais poderão efetuar impugnações, devidamente consignadas na Ata de reunião, quando for o caso.

11.11.A Comissão examinará os elementos apresentados, as observações eventualmente apresentadas declarando, em seguida, vencedor o licitante que, atendidas as exigências e considerados os critérios definidos neste instrumento, apresentar proposta mais vantajosa para o ORC.

11.12.Da reunião lavrar-se-á Ata circunstanciada, na qual serão registradas todas as ocorrências e que, ao final, será assinada pela Comissão e licitantes presentes.

11.13.Em decorrência da Lei Complementar 123/06, a comprovação de regularidade fiscal e trabalhista das microempresas e empresas de pequeno porte somente será exigida para efeito de assinatura do contrato, observando-se o seguinte procedimento:

11.13.1.As microempresas e empresas de pequeno porte, por ocasião da participação nesta licitação, deverão apresentar toda a documentação exigida para comprovação de regularidade fiscal e trabalhista, dentre os documentos enumerados neste instrumento para efeito de Habilitação e integrantes do envelope Documentação, mesmo que esta apresente alguma restrição;

11.13.2.Havendo alguma restrição na comprovação da regularidade fiscal e trabalhista, será assegurado o prazo de 05 (cinco) dias úteis, cujo termo inicial corresponderá ao momento em que o licitante for declarado vencedor, prorrogáveis por igual período, a critério do ORC, para a regularização da documentação, pagamento ou parcelamento do débito, e emissão das eventuais certidões negativas ou positivas com efeito de certidão negativa;

11.13.3.A não-regularização da documentação, no prazo acima previsto, implicará decadência do direito à contratação, sem prejuízo das sanções previstas no Art. 81, da Lei 8.666/93, sendo facultado ao ORC convocar os licitantes remanescentes, na ordem de classificação, para assinatura do contrato, ou revogar a licitação.

11.14.Os documentos apresentados pelos licitantes no Credenciamento e os elementos constantes dos envelopes Documentação e Proposta de Preços que forem abertos, serão retidos pela Comissão e anexados aos autos do processo. No mesmo contexto, o envelope Proposta de Preços, ainda lacrado, do licitante inabilitado que não for retirado por seu representante legal no prazo de 60 (sessenta) dias consecutivos da data de homologação do presente certame, será sumariamente destruído.

12.0.DO CRITÉRIO DE ACEITABILIDADE DE PREÇOS

12.1.Havendo proposta com valor para o respectivo item relacionado no Anexo I - Termo de Referência - Especificações, na coluna código:

12.1.1.Superior ao estimado pelo ORC, o item será desconsiderado; ou

12.1.2.Com indícios que conduzam a uma presunção relativa de inexecuibilidade, pelo critério definido no Art. 48, II, § 1º, da Lei 8.666/93, em tal situação, não sendo possível a imediata confirmação, poderá ser dada ao licitante a oportunidade de demonstrar a sua exequibilidade, sendo-lhe facultado o prazo de 03 (três) dias úteis para comprovar a viabilidade dos preços, conforme parâmetros do mesmo Art. 48, II, sob pena de desconsideração do item; ou, ainda,

12.1.3.Com **preço unitário para qualquer um dos serviços indicados na respectiva planilha**, superior ao estimado pelo ORC que está devidamente detalhado na referida planilha dos serviços a serem executados, o item também será desconsiderado.

12.2.Salienta-se que tais ocorrências não desclassificam automaticamente a proposta, quando for o caso, apenas o item correspondente.

12.3.O valor estimado que o ORC se propõe a pagar pelo objeto da presente licitação - Valor de Referência -, que representa o somatório total dos preços relacionados na respectiva planilha dos serviços a serem executados, referente ao correspondente item, está devidamente informado neste instrumento convocatório - Anexo I.

13.0.DOS RECURSOS

13.1.Dos atos decorrentes deste procedimento licitatório, caberão recursos nos termos do Art. 109 da Lei Federal n.º 8.666/93.

13.2.O recurso será dirigido à autoridade superior do ORC, por intermédio da Comissão, devendo ser protocolizado o original, nos horários normais de expediente das 08:00 as 13:00 horas, exclusivamente no seguinte endereço: Rua Claudionor Falsar, 158 - Centro - Alhandra - PB.


14.0.DA HOMOLOGAÇÃO E ADJUDICAÇÃO

14.1.Concluído o julgamento das propostas apresentadas, a Comissão emitirá relatório conclusivo dos trabalhos desenvolvidos no certame, remetendo-o a autoridade superior do ORC, juntamente com os elementos constitutivos do processo, necessários à Homologação e Adjudicação da respectiva licitação, quando for o caso.

14.2.A autoridade superior poderá, no entanto, tendo em vista sempre a defesa dos interesses do ORC, discordar e deixar de homologar, total ou parcialmente, o resultado apresentado pela Comissão, revogar ou considerar nula a Licitação, desde que apresente a devida fundamentação exigida pela legislação vigente, resguardados os direitos dos licitantes.

15.0.DO CONTRATO

15.1.Após a homologação pela Autoridade Superior do ORC, o licitante vencedor será notificado para, dentro do prazo de 05 (cinco) dias consecutivos da data de recebimento da notificação, assinar o respectivo contrato, quando



for o caso, elaborado em conformidade com as modalidades permitidas pela Lei Federal n.º 8.666/93, podendo o mesmo sofrer alterações nos termos definidos pela referida norma.

15.2. Não atendendo à convocação para assinar o contrato, e ocorrendo esta dentro do prazo de validade de sua proposta, o licitante perderá todos os direitos que porventura tenha obtido como vencedor da licitação.

15.3. É permitido ao ORC, no caso do licitante vencedor não comparecer para assinatura do contrato no prazo e condições estabelecidos, convocar os licitantes remanescentes, na ordem de classificação, para fazê-lo em igual prazo e nas mesmas condições do licitante vencedor, inclusive quanto ao preço, ou revogar a presente licitação.

15.4. O contrato que eventualmente venha a ser assinado pelo licitante vencedor, poderá ser alterado com a devida justificativa, unilateralmente pelo Contratante ou por acordo entre as partes, nos casos previstos no Art. 65 e será rescindido, de pleno direito, conforme o disposto nos Arts. 77, 78 e 79, todos da Lei 8.666/93; e executado sob o regime de empreitada por preço global.

15.5. O Contratado fica obrigado a aceitar, nas mesmas condições contratuais, os acréscimos ou supressões que se fizerem nos serviços, até o respectivo limite fixado no Art. 65, § 1º da Lei 8.666/93. Nenhum acréscimo ou supressão poderá exceder o limite estabelecido, salvo as supressões resultantes de acordo celebrado entre os contratantes.

15.6. A diferença percentual entre o valor global do contrato e o preço global de referência não poderá ser reduzida em favor do Contratado em decorrência de aditamentos que modifiquem a planilha orçamentária.

15.7. Na hipótese de celebração de aditivos contratuais para a inclusão de novos serviços, o preço desses serviços será calculado considerando o custo de referência e a taxa de BDI especificada no orçamento base da licitação, subtraindo desse preço de referência a diferença percentual entre o valor do orçamento base e o valor global do contrato obtido no certame, com vistas a garantir o equilíbrio econômico financeiro do contrato e a manutenção do percentual de desconto ofertado pelo Contratado.

16.0. DAS SANÇÕES ADMINISTRATIVAS

16.1. A recusa injusta em deixar de cumprir as obrigações assumidas e preceitos legais, sujeitará o Contratado, garantida a prévia defesa, às seguintes penalidades previstas nos Arts. 86 e 87 da Lei 8.666/93: a – advertência; b – multa de mora de 0,5% (zero vírgula cinco por cento) aplicada sobre o valor do contrato por dia de atraso na entrega, no início ou na execução do objeto ora contratado; c – multa de 10% (dez por cento) sobre o valor contratado pela inexecução total ou parcial do contrato; d – suspensão temporária de participar em licitação e impedimento de contratar com a Administração, por prazo de até 02 (dois) anos; e – declaração de inidoneidade para licitar ou contratar com a Administração Pública enquanto perdurarem os motivos determinantes da punição ou até que seja promovida sua reabilitação perante a própria autoridade que aplicou a penalidade; f – simultaneamente, qualquer das penalidades cabíveis fundamentadas na Lei 8.666/93.

16.2. Se o valor da multa ou indenização devida não for recolhido no prazo de 15 (quinze) dias após a comunicação ao Contratado, será automaticamente descontado da primeira parcela do pagamento a que o Contratado vier a fazer jus, acrescido de juros moratórios de 1% (um por cento) ao mês, ou, quando for o caso, cobrado judicialmente.

16.3. Após a aplicação de quaisquer das penalidades previstas, realizar-se-á comunicação escrita ao Contratado, e publicado na imprensa oficial, excluídas as penalidades de advertência e multa de mora quando for o caso, constando o fundamento legal da punição, informando ainda que o fato será registrado e publicado no cadastro correspondente.

17.0. DA COMPROVAÇÃO DE EXECUÇÃO E RECEBIMENTO DO OBJETO

17.1. Executada a presente contratação e observadas as condições de adimplemento das obrigações pactuadas, os procedimentos e prazos para receber o seu objeto pelo ORC obedecerão, conforme o caso, à disposições dos Arts. 73 a 76, da Lei 8.666/93.


18.0. DO PAGAMENTO

18.1. O pagamento será efetuado mediante processo regular e em observância às normas e procedimentos adotados pelo ORC, da seguinte maneira: Para ocorrer no prazo de trinta dias, contados do período de adimplemento.

18.2. O desembolso máximo do período, não será superior ao valor do respectivo adimplemento, de acordo com o cronograma aprovado, quando for o caso, e sempre em conformidade com a disponibilidade de recursos financeiros.

18.3. Nenhum valor será pago ao Contratado enquanto pendente de liquidação qualquer obrigação financeira que lhe for imposta, em virtude de penalidade ou inadimplência, a qual poderá ser compensada com o pagamento pendente, sem que isso gere direito a acréscimo de qualquer natureza.

18.4. Nos casos de eventuais atrasos de pagamento nos termos deste instrumento, e desde que o Contratado não tenha concorrido de alguma forma para o atraso, será admitida a compensação financeira, devida desde a data limite fixada para o pagamento até a data correspondente ao efetivo pagamento da parcela. Os encargos moratórios devidos em razão do atraso no pagamento serão calculados com utilização da seguinte fórmula: $EM = N \times VP \times I$, onde: EM = encargos moratórios; N = número de dias entre a data prevista para o pagamento e a do efetivo pagamento; VP = valor da parcela a ser paga; e I = índice de compensação financeira, assim apurado: $I = (TX \div 100) \div 365$, sendo TX = percentual do IPCA-IBGE acumulado nos últimos doze meses ou, na sua falta, um novo índice adotado pelo Governo Federal que o substitua. Na hipótese do referido índice estabelecido para a compensação financeira venha



a ser extinto ou de qualquer forma não possa mais ser utilizado, será adotado, em substituição, o que vier a ser determinado pela legislação então em vigor.



19.0. DO REAJUSTAMENTO

- 19.1. Os preços contratados são fixos e irajustáveis no prazo de um ano.
- 19.2. Dentro do prazo de vigência do contrato e mediante solicitação do Contratado, os preços poderão sofrer reajuste após o interregno de um ano, na mesma proporção da variação verificada no IPCA-IBGE acumulado, tomando-se por base o mês de apresentação da respectiva proposta, exclusivamente para as obrigações iniciadas e concluídas após a ocorrência da anualidade.
- 19.3. Nos reajustes subsequentes ao primeiro, o interregno mínimo de um ano será contado a partir dos efeitos financeiros do último reajuste.
- 19.4. No caso de atraso ou não divulgação do índice de reajustamento, o Contratante pagará ao Contratado a importância calculada pela última variação conhecida, liquidando a diferença correspondente tão logo seja divulgado o índice definitivo. Fica o Contratado obrigado a apresentar memória de cálculo referente ao reajustamento de preços do valor remanescente, sempre que este ocorrer.
- 19.5. Nas aferições finais, o índice utilizado para reajuste será, obrigatoriamente, o definitivo.
- 19.6. Caso o índice estabelecido para reajustamento venha a ser extinto ou de qualquer forma não possa mais ser utilizado, será adotado, em substituição, o que vier a ser determinado pela legislação então em vigor.
- 19.7. Na ausência de previsão legal quanto ao índice substituto, as partes elegerão novo índice oficial, para reajustamento do preço do valor remanescente, por meio de termo aditivo.
- 19.8. O reajuste poderá ser realizado por apostilamento.

20.0. DAS DISPOSIÇÕES GERAIS

- 20.1. Não será devida aos proponentes pela elaboração e/ou apresentação de documentação relativa ao certame, qualquer tipo de indenização.
- 20.2. Nenhuma pessoa física, ainda que credenciada por procuração legal, poderá representar mais de uma Licitante.
- 20.3. A presente licitação somente poderá vir a ser revogada por razões de interesse público decorrente de fato superveniente devidamente comprovado, ou anulada no todo ou em parte, por ilegalidade, de ofício ou por provocação de terceiros, mediante parecer escrito e devidamente fundamentado.
- 20.4. Caso as datas previstas para a realização dos eventos da presente licitação sejam declaradas feriado e não havendo ratificação da convocação, ficam transferidos automaticamente para o primeiro dia útil subsequente, no mesmo local e hora anteriormente previstos.
- 20.5. O ORC por conveniência administrativa ou técnica, se reserva no direito de paralisar a qualquer tempo a execução da contratação, cientificando devidamente o Contratado.
- 20.6. Decairá do direito de impugnar perante o ORC nos termos do presente instrumento, aquele que, tendo-o aceitado sem objeção, venha a apresentar, depois do julgamento, falhas ou irregularidades que o viciaram hipótese em que tal comunicado não terá efeito de recurso.
- 20.7. Nos valores apresentados pelos licitantes, já deverão estar incluídos os custos com aquisição de material, mão-de-obra utilizada, impostos, encargos, fretes e outros que venham a incidir sobre os respectivos preços.
- 20.8. As dúvidas surgidas após a apresentação das propostas e os casos omissos neste instrumento, ficarão única e exclusivamente sujeitos a interpretação da Comissão, sendo facultada a mesma ou a autoridade superior do ORC, em qualquer fase da licitação, a promoção de diligência destinada a esclarecer ou a complementar a instrução do processo.
- 20.9. Para dirimir controvérsias decorrentes deste certame, excluído qualquer outro, o foro competente é o da Comarca de Alhandra.

Alhandra - PB, 16 de Outubro de 2023.

THIAGO DA SILVEIRA MARTINS
Pregoeiro Oficial



Conselho Regional de Engenharia e Agronomia da Paraíba

1. Responsável Técnico

RAMON NUNES DA COSTA

Título profissional: ENGENHEIRO CIVIL

RNP: 1617795372

Registro: 10896442018PB

2. Dados do Contrato

Contratante: Prefeitura Municipal de Alhandra

RUA Presidente João Pessoa

Complemento:

Cidade: ALHANDRA

Bairro: Centro

UF: PB

CPF/CNPJ: 08.778.318/0001-00

Nº: 66

CEP: 58320000

Contrato: Não especificado

Valor: R\$ 353.942,80

Ação Institucional: Órgão Público

Celebrado em:

Tipo de contratante: Pessoa Jurídica de Direito Público

3. Dados da Obra/Serviço

RUA Rua Projetada

Complemento:

Cidade: ALHANDRA

Data de início: 02/10/2023

Finalidade: SEM DEFINIÇÃO

Proprietário: Prefeitura Municipal de Alhandra

Bairro: Oiteiro

UF: PB

Nº: S/N

CEP: 58320000

Previsão de término: 08/03/2024

Coordenadas Geográficas: 0, 0

Código: Não Especificado

CPF/CNPJ: 08.778.318/0001-00

4. Atividade Técnica

14 - Elaboração

	Quantidade	Unidade
35 - Elaboração de orçamento > CONSTRUÇÃO CIVIL > EDIFICAÇÕES > DE VEDAÇÃO > #TOS_1.1.8.1 - EM ALVENARIA	153,48	m2
35 - Elaboração de orçamento > ESTRUTURAS > ESTRUTURAS DE CONCRETO E ARGAMASSA ARMADA > #TOS_2.1.1 - DE ESTRUTURA DE CONCRETO ARMADO	4,95	m3
35 - Elaboração de orçamento > ESTRUTURAS > FUNDAÇÕES > DE FUNDAÇÕES SUPERFICIAIS > #TOS_2.9.1.2 - EM SAPATAS ISOLADAS	3,13	m3
35 - Elaboração de orçamento > ESTRUTURAS > ESTRUTURAS DE MADEIRA > #TOS_2.3.1 - DE ESTRUTURA DE MADEIRA	42,41	m2
35 - Elaboração de orçamento > ELETROTÉCNICA > INSTALAÇÕES ELÉTRICAS > DE CABLAGEM PARA INSTALAÇÕES ELÉTRICAS EM BAIXA TENSÃO > #TOS_11.10.3.1 - PARA FINS RESIDENCIAIS	20,16	m3
35 - Elaboração de orçamento > CONSTRUÇÃO CIVIL > INSTALAÇÕES HIDROSSANITÁRIAS > #TOS_1.4.4 - DE LIGAÇÃO INDIVIDUAL DE REDE DE ÁGUA	20,16	m2
35 - Elaboração de orçamento > CONSTRUÇÃO CIVIL > INSTALAÇÕES HIDROSSANITÁRIAS > #TOS_1.4.3 - DE INSTALAÇÃO DE SISTEMA DE ESGOTO SANITÁRIO	20,16	m2
35 - Elaboração de orçamento > TRANSPORTES > INFRAESTRUTURA URBANA > DE PAVIMENTAÇÃO > #TOS_4.2.1.3 - EM PARALELEPÍPEDO PARA VIAS URBANAS	342,19	m2

Após a conclusão das atividades técnicas o profissional deve proceder a baixa desta ART

5. Observações

Orçamento referente a construção do curral dos gados municipal no município de Alhandra-PB. Orçamento no valor de 353.942,80 com BDI de 20,09% não desonerado com encargos sociais: horista 113,45% e mensalista 69,94%

6. Declarações

- Declaro que estou cumprindo as regras de acessibilidade previstas nas normas técnicas da ABNT, na legislação específica e no decreto n. 5296/2004.

- Cláusula Compromissória: Qualquer conflito ou litígio originado do presente contrato, bem como sua interpretação ou execução, será resolvido por arbitragem, de acordo com a Lei no. 9.307, de 23 de setembro de 1996, por meio do Centro de Mediação e Arbitragem - CMA vinculado ao Crea-PB, nos termos do respectivo regulamento de arbitragem que, expressamente, as partes declaram concordar.

7. Entidade de Classe

NENHUMA - NAO OPTANTE

A autenticidade desta ART pode ser verificada em: <http://crea-pb.sitac.com.br/publico/>, com a chave: D38cD
Impresso em: 22/09/2023 às 10:16:53 por: , ip: 192.168.100.1





Anotação de Responsabilidade Técnica - ART
Lei nº 6.496, de 7 de dezembro de 1977

CREA-PB



Conselho Regional de Engenharia e Agronomia da Paraíba

8. Assinaturas

Declaro serem verdadeiras as informações acima

RAMON NUNES DA COSTA - CPF: 106.748.754-94

Local _____ de _____ de _____
data

Prefeitura Municipal de Alhandra - CNPJ: 08.778.313/0001-00

9. Informações

10. Valor

Pagamento não identificado.

RASSCUNHO
DOCUMENTO SEM VALIDADE

A autenticidade desta ART pode ser verificada em: <http://crea-pb.sitac.com.br/publico/>, com a chave: D38cD
Impresso em: 22/09/2023 às 10:16:54 por: , ip: 192.168.100.1

sic.creapb.org.br
Tel: (83) 3533 2525

creapb@creapb.org.br
Fax:



COMPOSIÇÃO DO BDI EDIFICAÇÕES - NÃO DESONERADO

CONSTRUÇÃO DO CURRAL DO GADOS NO MUNICÍPIO DE ALHANDRA-PB

CÁLCULO DE BDI		Construção de Edifícios			Rodovias e Ferrovias - Infra Urbana, praças, calçadas, etc.			Abastecimento de Água, Coleta de Esgoto			Fornecimento de materiais e equipamentos			Construção e Manutenção de Estações e Redes de Distribuição de Energia Elétrica			Portuárias, Marítimas e Fluviais		
		1ºQ	Médio	3º Q	1ºQ	Médio	3º Q	1ºQ	Médio	3º Q	1ºQ	Médio	3º Q	1ºQ	Médio	3º Q	1ºQ	Médio	3º Q
Item componente do BDI	% Informado																		
Administração Central (AC)	3,80	3,00	4,00	5,50	3,80	4,01	4,67	3,43	4,93	6,71	1,50	3,45	4,49	5,29	5,92	7,93	4,00	5,52	7,85
Seguro (S) e Garantia (G)	0,32	0,80	0,80	1,00	0,32	0,40	0,74	0,28	0,49	0,75	0,30	0,48	0,82	0,25	0,51	0,56	0,81	1,22	1,99
Risco (R)	0,50	0,97	1,27	1,27	0,50	0,56	0,97	1,00	1,39	1,74	0,56	0,85	0,89	1,00	1,48	1,97	1,46	2,32	3,16
Despesas Financeiras (DF)	1,02	0,59	1,23	1,39	1,02	1,11	1,21	0,94	0,99	1,17	0,85	0,85	1,11	1,01	1,07	1,11	0,94	1,02	1,33
Lucro (L)	6,64	6,16	7,40	8,96	6,64	7,30	8,69	6,74	8,04	9,40	3,50	5,11	6,22	8,00	8,31	9,51	7,14	8,40	10,43
Impostos (I) - PIS, COFINS, ISSQN	6,15	Conforme Legislação Específica																	

Observações

- 1) Preencher apenas a coluna % Informado (Coluna B)
- 2) Os Tributos normalmente aplicáveis são: PIS (0,65%), COFINS (3,00%), ISS (2,50%) e CPRB (0,00%).
- 3) O cálculo do BDI se baseia na fórmula abaixo utilizada pelo Acórdão 2622/13 do TCU, conforme CE GEPAD 354/2013 de 17/10/2013.

B.D.I = 20,09%

Fórmula Utilizada:

$$BDI = \left[\frac{(1 + AC + G + R) * (1 + DF) * (1 + L)}{1 - I} \right] - 1 * 100$$

VALORES DE BDI POR TIPO DE OBRA

Tipo de Obra	1ºQ	Médio	3º Q
Construção de Edifícios	20,34	22,12	25,00
Construção de Rodovias e Ferrovias - Infra Urbana, praças, etc.	19,60	20,97	24,23
Rede de Abastecimento de Água, Coleta de Esgotos	20,76	24,18	26,44
Estações e Redes de Distribuição de Energia Elétrica	24,00	25,84	27,86
Obras Portuárias, Marítimas e Fluviais	22,80	27,48	30,95
Fornecimento de Materiais e Equipamentos	11,10	14,02	16,80


Observações sobre os % informados no cálculo do BDI, neste caso:


OBRAS DE CONSTRUÇÃO DE EDIFÍCIOS

OS VALORES % INFORMADO ENQUADRAM-SE NOS LIMITES DO ACÓRDÃO 2622/2013-TCU-PLENÁRIO

OS VALORES % INFORMADO DE AC, S e G, R, DF e L ESTÃO NOS VALORES MÉDIOS DOS LIMITES DO ACÓRDÃO 2622/2013-TCU-PLENÁRIO

ALHANDRA, 19 DE SETEMBRO DE 2023





Composições Analíticas com Preço Unitário
ORÇAMENTO CURRUAL DOS GADOS MUNICIPAL

Bancos
SINAPI - 06/2023 - Paraíba
ORSE - 05/2023 - Sergipe
SEINFRA - 027 - Ceará

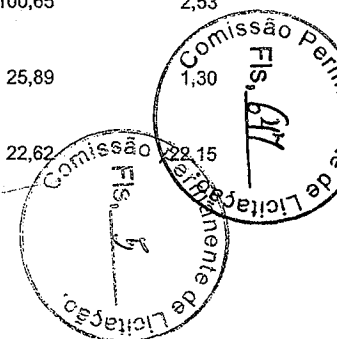
B.D.I.
20,09%

Encargos Sociais
Não Desonerado:
Horista: 113,45%
Mensalista: 69,94%


Composições Analíticas com Preço Unitário

Composições Principais								
1.1	Código Banco	Descrição	Tipo	Und	Quant.	Valor Unit	Total	
Composição	74209/001 SINAPI	PLACA DE OBRA EM CHAPA DE ACO GALVANIZADO	CANT - CANTEIRO DE OBRAS	m²	1,0000000	377,60	377,60	
Composição Auxiliar	88262 SINAPI	CARPINTEIRO DE FORMAS COM ENCARGOS COMPLEMENTARES	SEDI - SERVIÇOS DIVERSOS	H	1,0000000	22,62	22,62	
Composição Auxiliar	88316 SINAPI	SERVENTE COM ENCARGOS COMPLEMENTARES	SEDI - SERVIÇOS DIVERSOS	H	2,0000000	18,25	36,50	
Composição Auxiliar	94962 SINAPI	CONCRETO MAGRO PARA LASTRO, TRAÇO 1:4,5:4,5 (EM MASSA SECA DE CIMENTO/ AREIA MÉDIA/ BRITA 1) - PREPARO MECÂNICO COM BETONEIRA 400 L. AF_05/2021	FUES - FUNDAÇÕES E ESTRUTURAS	m³	0,0100000	379,25	3,79	
Insumo	00004417 SINAPI	SARRAFO NAO APARELHADO *2,5 X 7* CM, EM MACARANDUBA, ANGELIM OU EQUIVALENTE DA REGIAO - BRUTA	Material	M	1,0000000	5,71	5,71	
Insumo	00004491 SINAPI	PONTALETE *7,5 X 7,5* CM EM PINUS, MISTA OU EQUIVALENTE DA REGIAO - BRUTA	Material	M	4,0000000	14,16	56,64	
Insumo	00004813 SINAPI	PLACA DE OBRA (PARA CONSTRUCAO CIVIL) EM CHAPA GALVANIZADA *N. 22*, ADESIVADA, DE *2,4 X 1,2* M (SEM POSTES PARA FIXACAO)	Material	m²	1,0000000	250,00	250,00	
Insumo	00005075 SINAPI	PREGO DE ACO POLIDO COM CABECA 18 X 30 (2 3/4 X 10)	Material	KG	0,1100000	21,36	2,34	
						MO sem LS => 22,07	LS => 25,04	MO com LS => 47,11
						Valor do BDI => 75,85	Valor com BDI =>	453,45
1.2	Código Banco	Descrição	Tipo	Und	Quant.	Valor Unit	Total	
Composição	93208 SINAPI	EXECUÇÃO DE ALMOXARIFADO EM CANTEIRO DE OBRA EM CHAPA DE MADEIRA COMPENSADA, INCLUSO PRATELEIRAS. AF_02/2016	CANT - CANTEIRO DE OBRAS	m²	1,0000000	845,74	845,74	
Composição Auxiliar	101165 SINAPI	ALVENARIA DE EMBASAMENTO COM BLOCO ESTRUTURAL DE CONCRETO, DE 14X19X29CM E ARGAMASSA DE ASSENTAMENTO COM PREPARO EM BETONEIRA. AF_05/2020	FUES - FUNDAÇÕES E ESTRUTURAS	m³	0,0269000	859,50	23,12	
Composição Auxiliar	101876 SINAPI	QUADRO DE DISTRIBUIÇÃO DE ENERGIA EM PVC, DE EMBUTIR, SEM BARRAMENTO, PARA 6 DISJUNTORES - FORNECIMENTO E INSTALAÇÃO. AF_10/2020	INEL - INSTALAÇÃO ELÉTRICA/ELETRIFICAÇÃO E ILUMINAÇÃO EXTERNA	UN	0,0252000	100,65	2,53	
Composição Auxiliar	101891 SINAPI	DISJUNTOR MONOPOLAR TIPO NEMA, CORRENTE NOMINAL DE 35 ATÉ 50A - FORNECIMENTO E INSTALAÇÃO. AF_10/2020	INEL - INSTALAÇÃO ELÉTRICA/ELETRIFICAÇÃO E ILUMINAÇÃO EXTERNA	UN	0,0504000	25,89	1,30	
Composição Auxiliar	88262 SINAPI	CARPINTEIRO DE FORMAS COM ENCARGOS COMPLEMENTARES	SEDI - SERVIÇOS DIVERSOS	H	0,9794000	22,62	22,15	

Ramon Nunes da Costa
Matricula 304614
Cargo Diretor Divisão Execução de Obras



Composição Auxiliar	88489 SINAPI	PINTURA LÁTEX ACRÍLICA PREMIUM, APLICAÇÃO MANUAL EM PAREDES, DUAS DEMÃOS. AF_04/2023	PINT - PINTURAS	m²	3,7457000	9,21	34,49
Composição Auxiliar	91170 SINAPI	FIXAÇÃO DE TUBOS HORIZONTAIS DE PVC, CPVC OU COBRE DIÂMETROS MENORES OU IGUAIS A 40 MM OU ELETROCALHAS ATÉ 150MM DE LARGURA, COM ABRAÇADEIRA METÁLICA RÍGIDA TIPO D 1/2", FIXADA EM PERFILADO EM LAJE. AF_05/2015	INHI - INSTALAÇÕES HIDROS SANITÁRIAS	M	0,2518000	2,98	0,75
Composição Auxiliar	91173 SINAPI	FIXAÇÃO DE TUBOS VERTICAIS DE PPR DIÂMETROS MENORES OU IGUAIS A 40 MM COM ABRAÇADEIRA METÁLICA RÍGIDA TIPO D 1/2", FIXADA EM PERFILADO EM ALVENARIA. AF_05/2015	INHI - INSTALAÇÕES HIDROS SANITÁRIAS	M	0,2266000	1,50	0,33
Composição Auxiliar	91341 SINAPI	PORTA EM ALUMÍNIO DE ABRIR TIPO VENEZIANA COM GUARNIÇÃO, FIXAÇÃO COM PARAFUSOS - FORNECIMENTO E INSTALAÇÃO. AF_12/2019	ESQV - ESQUADRIAS/FERRAGENS/VIDROS	m²	0,0634000	933,78	59,20
Composição Auxiliar	91862 SINAPI	ELETRODUTO RÍGIDO ROSCÁVEL, PVC, DN 20 MM (1/2"), PARA CIRCUITOS TERMINAIS, INSTALADO EM FORRO - FORNECIMENTO E INSTALAÇÃO. AF_03/2023	INEL - INSTALAÇÃO ELÉTRICA/ELETRIFICAÇÃO E ILUMINAÇÃO EXTERNA	M	0,2518000	8,46	2,13
Composição Auxiliar	91870 SINAPI	ELETRODUTO RÍGIDO ROSCÁVEL, PVC, DN 20 MM (1/2"), PARA CIRCUITOS TERMINAIS, INSTALADO EM PAREDE - FORNECIMENTO E INSTALAÇÃO. AF_03/2023	INEL - INSTALAÇÃO ELÉTRICA/ELETRIFICAÇÃO E ILUMINAÇÃO EXTERNA	M	0,2266000	10,91	2,47
Composição Auxiliar	91911 SINAPI	CURVA 90 GRAUS PARA ELETRODUTO, PVC, ROSCÁVEL, DN 20 MM (1/2"), PARA CIRCUITOS TERMINAIS, INSTALADA EM PAREDE - FORNECIMENTO E INSTALAÇÃO. AF_03/2023	INEL - INSTALAÇÃO ELÉTRICA/ELETRIFICAÇÃO E ILUMINAÇÃO EXTERNA	UN	0,0755000	13,03	0,98
Composição Auxiliar	91924 SINAPI	CABO DE COBRE FLEXÍVEL ISOLADO, 1,5 MM², ANTI-CHAMA 450/750 V, PARA CIRCUITOS TERMINAIS - FORNECIMENTO E INSTALAÇÃO. AF_03/2023	INEL - INSTALAÇÃO ELÉTRICA/ELETRIFICAÇÃO E ILUMINAÇÃO EXTERNA	M	0,6219000	2,69	1,67
Composição Auxiliar	91926 SINAPI	CABO DE COBRE FLEXÍVEL ISOLADO, 2,5 MM², ANTI-CHAMA 450/750 V, PARA CIRCUITOS TERMINAIS - FORNECIMENTO E INSTALAÇÃO. AF_03/2023	INEL - INSTALAÇÃO ELÉTRICA/ELETRIFICAÇÃO E ILUMINAÇÃO EXTERNA	M	0,6798000	3,94	2,67
Composição Auxiliar	91937 SINAPI	CAIXA OCTOGONAL 3" X 3", PVC, INSTALADA EM LAJE - FORNECIMENTO E INSTALAÇÃO. AF_03/2023	INEL - INSTALAÇÃO ELÉTRICA/ELETRIFICAÇÃO E ILUMINAÇÃO EXTERNA	UN	0,1259000	11,78	1,48
Composição Auxiliar	92000 SINAPI	TOMADA BAIXA DE EMBUTIR (1 MÓDULO), 2P+T 10 A, INCLUINDO SUPORTE E PLACA - FORNECIMENTO E INSTALAÇÃO. AF_03/2023	INEL - INSTALAÇÃO ELÉTRICA/ELETRIFICAÇÃO E ILUMINAÇÃO EXTERNA	UN	0,0504000	27,14	1,36
Composição Auxiliar	92025 SINAPI	INTERRUPTOR SIMPLES (1 MÓDULO) COM 2 TOMADAS DE EMBUTIR 2P+T 10 A, INCLUINDO SUPORTE E PLACA - FORNECIMENTO E INSTALAÇÃO. AF_03/2023	INEL - INSTALAÇÃO ELÉTRICA/ELETRIFICAÇÃO E ILUMINAÇÃO EXTERNA	UN	0,0252000	62,05	1,56
Composição Auxiliar	92543 SINAPI	TRAMA DE MADEIRA COMPOSTA POR TERÇAS PARA TELHADOS DE ATÉ 2 ÁGUAS PARA TELHA ONDULADA DE FIBROCIMENTO, METÁLICA, PLÁSTICA OU TERMOACÚSTICA, INCLUSO TRANSPORTE VERTICAL. AF_07/2019	COBE - COBERTURA	m²	1,4396000	18,73	26,96
Composição Auxiliar	93358 SINAPI	ESCAVAÇÃO MANUAL DE VALA COM PROFUNDIDADE MENOR OU IGUAL A 1,30 M. AF_02/2021	MOV - MOVIMENTO DE TERRA	m³	0,0262000	72,19	
Composição Auxiliar	94210 SINAPI	TELHAMENTO COM TELHA ONDULADA DE FIBROCIMENTO E = 6 MM, COM RECOBRIMENTO LATERAL DE 1 1/4 DE ONDA PARA TELHADO COM INCLINAÇÃO MÁXIMA DE 10°, COM ATÉ 2 ÁGUAS, INCLUSO IÇAMENTO. AF_07/2019	COBE - COBERTURA	m²	1,4396000	63,33	



Prefeitura Municipal de Alhandra - PB
CNPJ: 08.778.318/0001-00

Composição Auxiliar	94559 SINAPI	JANELA DE AÇO TIPO BASCULANTE PARA VIDROS, COM BATENTE, FERRAGENS E PINTURA ANTICORROSIVA. EXCLUSIVE VIDROS, ACABAMENTO, ALIZAR E CONTRAMARCO. FORNECIMENTO E INSTALAÇÃO. AF_12/2019	ESQV - ESQUADRIAS/FERRAGENS/VIDROS	m²	0,0755000	654,78	49,43
Composição Auxiliar	95240 SINAPI	LASTRO DE CONCRETO MAGRO, APLICADO EM PISOS, LAJES SOBRE SOLO OU RADIERS, ESPESSURA DE 3 CM. AF_07/2016	FUES - FUNDAÇÕES E ESTRUTURAS	m²	0,0060000	17,32	0,10
Composição Auxiliar	95241 SINAPI	LASTRO DE CONCRETO MAGRO, APLICADO EM PISOS, LAJES SOBRE SOLO OU RADIERS, ESPESSURA DE 5 CM. AF_07/2016	FUES - FUNDAÇÕES E ESTRUTURAS	m²	1,4396000	28,88	41,57
Composição Auxiliar	95805 SINAPI	CONDULETE DE PVC, TIPO B, PARA ELETRODUTO DE PVC SOLDÁVEL DN 25 MM (3/4"), APARENTE - FORNECIMENTO E INSTALAÇÃO. AF_10/2022	INEL - INSTALAÇÃO ELÉTRICA/ELETRIFICAÇÃO E ILUMINAÇÃO EXTERNA	UN	0,0504000	16,25	0,81
Composição Auxiliar	95811 SINAPI	CONDULETE DE PVC, TIPO LB, PARA ELETRODUTO DE PVC SOLDÁVEL DN 25 MM (3/4"), APARENTE - FORNECIMENTO E INSTALAÇÃO. AF_10/2022	INEL - INSTALAÇÃO ELÉTRICA/ELETRIFICAÇÃO E ILUMINAÇÃO EXTERNA	UN	0,0252000	12,85	0,32
Composição Auxiliar	96995 SINAPI	REATERRO MANUAL APOLOADO COM SOQUETE. AF_10/2017	MOVT - MOVIMENTO DE TERRA	m³	0,0067000	43,77	0,29
Composição Auxiliar	97586 SINAPI	LUMINÁRIA TIPO CALHA, DE SOBREPOR, COM 2 LÂMPADAS TUBULARES FLUORESCENTES DE 36 W, COM REATOR DE PARTIDA RÁPIDA - FORNECIMENTO E INSTALAÇÃO. AF_02/2020	INEL - INSTALAÇÃO ELÉTRICA/ELETRIFICAÇÃO E ILUMINAÇÃO EXTERNA	UN	0,1007000	145,17	14,61
Composição Auxiliar	97593 SINAPI	LUMINÁRIA TIPO SPOT, DE SOBREPOR, COM 1 LÂMPADA FLUORESCENTE DE 15 W, SEM REATOR - FORNECIMENTO E INSTALAÇÃO. AF_02/2020	INEL - INSTALAÇÃO ELÉTRICA/ELETRIFICAÇÃO E ILUMINAÇÃO EXTERNA	UN	0,0252000	133,69	3,36
Composição Auxiliar	97611 SINAPI	LÂMPADA COMPACTA FLUORESCENTE DE 15 W, BASE E27 - FORNECIMENTO E INSTALAÇÃO. AF_02/2020	INEL - INSTALAÇÃO ELÉTRICA/ELETRIFICAÇÃO E ILUMINAÇÃO EXTERNA	UN	0,0252000	23,56	0,59
Composição Auxiliar	98441 SINAPI	PARÊDE DE MADEIRA COMPENSADA PARA CONSTRUÇÃO TEMPORÁRIA EM CHAPA SIMPLES, EXTERNA, COM ÁREA LÍQUIDA MAIOR OU IGUAL A 6 M², SEM VÃO. AF_05/2018	CANT - CANTEIRO DE OBRAS	m²	0,3517000	108,88	38,29
Composição Auxiliar	98442 SINAPI	PARÊDE DE MADEIRA COMPENSADA PARA CONSTRUÇÃO TEMPORÁRIA EM CHAPA SIMPLES, EXTERNA, COM ÁREA LÍQUIDA MENOR QUE 6 M², SEM VÃO. AF_05/2018	CANT - CANTEIRO DE OBRAS	m²	0,4048000	111,66	45,19
Composição Auxiliar	98443 SINAPI	PARÊDE DE MADEIRA COMPENSADA PARA CONSTRUÇÃO TEMPORÁRIA EM CHAPA SIMPLES, INTERNA, COM ÁREA LÍQUIDA MAIOR OU IGUAL A 6 M², SEM VÃO. AF_05/2018	CANT - CANTEIRO DE OBRAS	m²	0,0281000	93,20	2,61
Composição Auxiliar	98444 SINAPI	PARÊDE DE MADEIRA COMPENSADA PARA CONSTRUÇÃO TEMPORÁRIA EM CHAPA SIMPLES, INTERNA, COM ÁREA LÍQUIDA MENOR QUE 6 M², SEM VÃO. AF_05/2018	CANT - CANTEIRO DE OBRAS	m²	0,0323000	95,18	3,07
Composição Auxiliar	98445 SINAPI	PARÊDE DE MADEIRA COMPENSADA PARA CONSTRUÇÃO TEMPORÁRIA EM CHAPA SIMPLES, EXTERNA, COM ÁREA LÍQUIDA MAIOR OU IGUAL A 6 M², COM VÃO. AF_05/2018	CANT - CANTEIRO DE OBRAS	m²	0,5495000	133,99	73,62
Composição Auxiliar	98446 SINAPI	PARÊDE DE MADEIRA COMPENSADA PARA CONSTRUÇÃO TEMPORÁRIA EM CHAPA SIMPLES, EXTERNA, COM ÁREA LÍQUIDA MENOR QUE 6 M², COM VÃO. AF_05/2018	CANT - CANTEIRO DE OBRAS	m²	0,4284000	176,16	

Comissão Permanente de Licitação
Fis. 49
Fis. 46

Prefeitura Municipal de Alhandra - PB
CNPJ: 08.778.318/0001-00


Composição Auxiliar	98447 SINAPI	PAREDE DE MADEIRA COMPENSADA PARA CONSTRUÇÃO TEMPORÁRIA EM CHAPA SIMPLES, INTERNA, COM ÁREA LÍQUIDA MAIOR OU IGUAL A 6 M², COM VÃO. AF_05/2018	CANT - CANTEIRO DE OBRAS	m²	0,0439000	112,14	4,92
Composição Auxiliar	98448 SINAPI	PAREDE DE MADEIRA COMPENSADA PARA CONSTRUÇÃO TEMPORÁRIA EM CHAPA SIMPLES, INTERNA, COM ÁREA LÍQUIDA MENOR QUE 6 M², COM VÃO. AF_05/2018	CANT - CANTEIRO DE OBRAS	m²	0,0342000	144,74	4,95
Insumo	00004513 SINAPI	CAIBRO 5 X 5 CM EM PINUS, MISTA OU EQUIVALENTE DA REGIAO - BRUTA	Material	M	3,4844000	9,96	34,70
Insumo	00006193 SINAPI	TABUA NAO APARELHADA *2,5 X 20* CM, EM MACARANDUBA, ANGELIM OU EQUIVALENTE DA REGIAO - BRUTA	Material	M	3,9174000	14,83	58,09
Insumo	00010886 SINAPI	EXTINTOR DE INCENDIO PORTATIL COM CARGA DE AGUA PRESSURIZADA DE 10 L, CLASSE A	Material	UN	0,0252000	261,95	6,60
Insumo	00010891 SINAPI	EXTINTOR DE INCENDIO PORTATIL COM CARGA DE PO QUIMICO SECO (PQS) DE 4 KG, CLASSE BC	Material	UN	0,0252000	253,32	6,38
Insumo	00011455 SINAPI	FERROLHO COM FECHO / TRINCO REDONDO, EM ACO GALVANIZADO / ZINCADO, DE SOBREPOR, COM COMPRIMENTO DE 8" E ESPESSURA MINIMA DA CHAPA DE 1,50 MM	Material	UN	0,0252000	15,55	0,39
Insumo	00011587 SINAPI	FORRO DE PVC LISO, BRANCO, REGUA DE 10 CM, ESPESSURA DE 8 MM A 10 MM (COM COLOCACAO / SEM ESTRUTURA METALICA)	Material	m²	1,0000000	102,19	102,19

MO sem LS => 62,97 LS => 71,45 MO com LS => 134,42
Valor do BDI => 169,90 Valor com BDI => 1.015,64

1.3	Código Banco	Descrição	Tipo	Und	Quant.	Valor Unit	Total	
Composição	98524 SINAPI	LIMPEZA MANUAL DE VEGETAÇÃO EM TERRENO COM ENXADA.AF_05/2018	URBA - URBANIZAÇÃO	m²	1,0000000	2,56	2,56	
Composição Auxiliar	88316 SINAPI	SERVENTE COM ENCARGOS COMPLEMENTARES	SEDI - SERVIÇOS DIVERSOS	H	0,0718000	18,25	1,31	
Composição Auxiliar	88441 SINAPI	JARDINEIRO COM ENCARGOS COMPLEMENTARES	SEDI - SERVIÇOS DIVERSOS	H	0,0718000	17,48	1,25	
				MO sem LS =>	0,91	LS =>	1,03 MO com LS =>	1,94
				Valor do BDI =>	0,51	Valor com BDI =>	3,07	

1.4	Código Banco	Descrição	Tipo	Und	Quant.	Valor Unit	Total
Composição	99059 SINAPI	LOCAÇÃO CONVENCIONAL DE OBRA, UTILIZANDO GABARITO DE TÁBUAS CORRIDAS PONTALETADAS A CADA 2,00M - 2 UTILIZAÇÕES. AF_10/2018	SERT - SERVIÇOS TÉCNICOS	M	1,0000000	52,40	52,40
Composição Auxiliar	88239 SINAPI	AJUDANTE DE CARPINTEIRO COM ENCARGOS COMPLEMENTARES	SEDI - SERVIÇOS DIVERSOS	H	0,3563000	17,91	6,38
Composição Auxiliar	88262 SINAPI	CARPINTEIRO DE FORMAS COM ENCARGOS COMPLEMENTARES	SEDI - SERVIÇOS DIVERSOS	H	0,7125000	22,62	16,14
Composição Auxiliar	91692 SINAPI	SERRA CIRCULAR DE BANCADA COM MOTOR ELÉTRICO POTÊNCIA DE 5HP, COM COIFA PARA DISCO 10" - CHP DIURNO. AF_08/2015	CHOR - CUSTOS HORÁRIOS DE MÁQUINAS E EQUIPAMENTOS	CHP	0,0039000	22,42	0,08
Composição Auxiliar	91693 SINAPI	SERRA CIRCULAR DE BANCADA COM MOTOR ELÉTRICO POTÊNCIA DE 5HP, COM COIFA PARA DISCO 10" - CHI DIURNO. AF_08/2015	CHOR - CUSTOS HORÁRIOS DE MÁQUINAS E EQUIPAMENTOS	CHI	0,0168000	21,37	0,35

AV. Presidente João Pessoa - Centro - Alhandra / PB

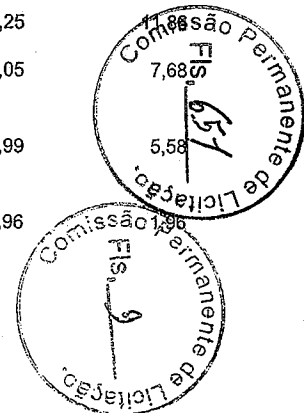


Composição Auxiliar	94974 SINAPI	CONCRETO MAGRO PARA LASTRO, TRAÇO 1:4,5:4,5 (EM MASSA SECA DE CIMENTO/ AREIA MÉDIA/ BRITA 1) - PREPARO MANUAL. AF_05/2021	FUES - FUNDAÇÕES E ESTRUTURAS	m³	0,0046000	432,96	1,99	
Composição Auxiliar	99062 SINAPI	MARCAÇÃO DE PONTOS EM GABARITO OU CAVALETE. AF_10/2018	SERT - SERVIÇOS TÉCNICOS	UN	1,5000000	2,09	3,13	
Insumo	00004417 SINAPI	SARRAFO NAO APARELHADO *2,5 X 7* CM, EM MACARANDUBA, ANGELIM OU EQUIVALENTE DA REGIAO - BRUTA	Material	M	0,7445000	5,71	4,25	
Insumo	00004433 SINAPI	CAIBRO NAO APARELHADO *6 X 6* CM, EM MACARANDUBA, ANGELIM OU EQUIVALENTE DA REGIAO - BRUTA	Material	M	0,4125000	20,53	8,46	
Insumo	00005068 SINAPI	PREGÔ DE ACO POLIDO COM CABECA 17 X 21 (2 X 11)	Material	KG	0,1110000	21,36	2,37	
Insumo	00007356 SINAPI	TINTA LATEX ACRILICA PREMIUM, COR BRANCO FOSCO	Material	L	0,0256000	18,76	0,48	
Insumo	00010567 SINAPI	TABUA *2,5 X 23* CM EM PINUS, MISTA OU EQUIVALENTE DA REGIAO - BRUTA	Material	M	0,5500000	16,00	8,80	
			MO sem LS =>		9,94	LS =>	11,28 MO com LS =>	21,22
			Valor do BDI =>		10,52		Valor com BDI =>	62,92

1.5	Código Banco	Descrição	Tipo	Und	Quant.	Valor Unit	Total	
Composição	PRÓPRIO ALHANDRA	ADMINISTRAÇÃO LOCAL	SERP - SERVIÇOS PRELIMINARES	mês	1,0000000	4.526,32	4.526,32	
Composição Auxiliar	90777 SINAPI	ENGENHEIRO CIVIL DE OBRA JUNIOR COM ENCARGOS COMPLEMENTARES	SEDI - SERVIÇOS DIVERSOS	H	8,0000000	112,39	899,12	
Composição Auxiliar	90776 SINAPI	ENCARREGADO GERAL COM ENCARGOS COMPLEMENTARES	SEDI - SERVIÇOS DIVERSOS	H	160,0000000	22,67	3.627,20	
			MO sem LS =>		1.931,39	LS =>	2.191,17 MO com LS =>	4.122,56
			Valor do BDI =>		909,33		Valor com BDI =>	5.435,65

2.1	Código Banco	Descrição	Tipo	Und	Quant.	Valor Unit	Total	
Composição	93358 SINAPI	ESCAVAÇÃO MANUAL DE VALA COM PROFUNDIDADE MENOR OU IGUAL A 1,30 M. AF_02/2021	MOVT - MOVIMENTO DE TERRA	m³	1,0000000	72,19	72,19	
Composição Auxiliar	88316 SINAPI	SERVENTE COM ENCARGOS COMPLEMENTARES	SEDI - SERVIÇOS DIVERSOS	H	3,9560000	18,25	72,19	
			MO sem LS =>		26,06	LS =>	29,56 MO com LS =>	55,62
			Valor do BDI =>		14,50		Valor com BDI =>	86,69

2.2	Código Banco	Descrição	Tipo	Und	Quant.	Valor Unit	Total
Composição	93382 SINAPI	REATERRO MANUAL DE VALAS COM COMPACTAÇÃO MECANIZADA. AF_04/2016	MOVT - MOVIMENTO DE TERRA	m³	1,0000000	27,08	27,08
Composição Auxiliar	88316 SINAPI	SERVENTE COM ENCARGOS COMPLEMENTARES	SEDI - SERVIÇOS DIVERSOS	H	0,6500000	18,25	
Composição Auxiliar	91533 SINAPI	COMPACTADOR DE SOLOS DE PERCUSSÃO (SOQUETE) COM MOTOR A GASOLINA 4 TEMPOS, POTÊNCIA 4 CV - CHP DIURNO. AF_08/2015	CHOR - CUSTOS HORÁRIOS DE MÁQUINAS E EQUIPAMENTOS	CHP	0,2740000	28,05	
Composição Auxiliar	91534 SINAPI	COMPACTADOR DE SOLOS DE PERCUSSÃO (SOQUETE) COM MOTOR A GASOLINA 4 TEMPOS, POTÊNCIA 4 CV - CHI DIURNO. AF_08/2015	CHOR - CUSTOS HORÁRIOS DE MÁQUINAS E EQUIPAMENTOS	CHI	0,2540000	21,99	
Composição Auxiliar	95606 SINAPI	UMIDIFICAÇÃO DE MATERIAL PARA VALAS COM CAMINHÃO PIPA 10000L. AF_11/2016	MOVT - MOVIMENTO DE TERRA	m³	1,0000000	1,96	



MO sem LS => 8,88 LS => 10,07 MO com LS => 18,95
Valor do BDI => 5,44 Valor com BDI => 32,52


3.1.1.1	Código Banco	Descrição	Tipo	Und	Quant.	Valor Unit	Total
Composição	96543 SINAPI	ARMAÇÃO DE BLOCO, VIGA BALDRAME E SAPATA UTILIZANDO AÇO CA-60 DE 5 MM - MONTAGEM. AF_06/2017	FUES - FUNDAÇÕES E ESTRUTURAS	KG	1,0000000	17,17	17,17
Composição Auxiliar	88238 SINAPI	AJUDANTE DE ARMADOR COM ENCARGOS COMPLEMENTARES	SEDI - SERVIÇOS DIVERSOS	H	0,0635000	18,02	1,14
Composição Auxiliar	88245 SINAPI	ARMADOR COM ENCARGOS COMPLEMENTARES	SEDI - SERVIÇOS DIVERSOS	H	0,1945000	22,78	4,43
Composição Auxiliar	92800 SINAPI	CORTE E DOBRA DE AÇO CA-60, DIÂMETRO DE 5,0 MM. AF_06/2022	FUES - FUNDAÇÕES E ESTRUTURAS	KG	1,0000000	10,46	10,46
Insumo	00039017 SINAPI	ESPACADOR / DISTANCIADOR CIRCULAR COM ENTRADA LATERAL, EM PLASTICO, PARA VERGALHAO *4,2 A 12,5* MM, COBRIMENTO 20 MM	Material	UN	1,9665000	0,22	0,43
Insumo	00043132 SINAPI	ARAME RECOZIDO 16 BWG, D = 1,65 MM (0,016 KG/M) OU 18 BWG, D = 1,25 MM (0,01 KG/M)	Material	KG	0,0250000	28,55	0,71

MO sem LS => 2,64 LS => 2,99 MO com LS => 5,63
Valor do BDI => 3,44 Valor com BDI => 20,61

3.1.1.3	Código Banco	Descrição	Tipo	Und	Quant.	Valor Unit	Total
Composição	96546 SINAPI	ARMAÇÃO DE BLOCO, VIGA BALDRAME OU SAPATA UTILIZANDO AÇO CA-50 DE 10 MM - MONTAGEM. AF_06/2017	FUES - FUNDAÇÕES E ESTRUTURAS	KG	1,0000000	13,40	13,40
Composição Auxiliar	88238 SINAPI	AJUDANTE DE ARMADOR COM ENCARGOS COMPLEMENTARES	SEDI - SERVIÇOS DIVERSOS	H	0,0290000	18,02	0,52
Composição Auxiliar	88245 SINAPI	ARMADOR COM ENCARGOS COMPLEMENTARES	SEDI - SERVIÇOS DIVERSOS	H	0,0890000	22,78	2,02
Composição Auxiliar	92803 SINAPI	CORTE E DOBRA DE AÇO CA-50, DIÂMETRO DE 10,0 MM. AF_06/2022	FUES - FUNDAÇÕES E ESTRUTURAS	KG	1,0000000	10,05	10,05
Insumo	00039017 SINAPI	ESPACADOR / DISTANCIADOR CIRCULAR COM ENTRADA LATERAL, EM PLASTICO, PARA VERGALHAO *4,2 A 12,5* MM, COBRIMENTO 20 MM	Material	UN	0,4655000	0,22	0,10
Insumo	00043132 SINAPI	ARAME RECOZIDO 16 BWG, D = 1,65 MM (0,016 KG/M) OU 18 BWG, D = 1,25 MM (0,01 KG/M)	Material	KG	0,0250000	28,55	0,71

MO sem LS => 1,03 LS => 1,16 MO com LS => 2,19
Valor do BDI => 2,69 Valor com BDI => 16,09


3.1.2.1	Código Banco	Descrição	Tipo	Und	Quant.	Valor Unit	Total
Composição	94962 SINAPI	CONCRETO MAGRO PARA LASTRO, TRAÇO 1:4,5:4,5 (EM MASSA SECA DE CIMENTO/ AREIA MÉDIA/ BRITA 1) - PREPARO MECÂNICO COM BETONEIRA 400 L. AF_05/2021	FUES - FUNDAÇÕES E ESTRUTURAS	m³	1,0000000	379,25	379,25
Composição Auxiliar	88316 SINAPI	SERVENTE COM ENCARGOS COMPLEMENTARES	SEDI - SERVIÇOS DIVERSOS	H	2,3433000	18,25	42,76
Composição Auxiliar	88377 SINAPI	OPERADOR DE BETONEIRA ESTACIONÁRIA/MISTURADOR COM ENCARGOS COMPLEMENTARES	SEDI - SERVIÇOS DIVERSOS	H	1,4811000	18,15	26,88
Composição Auxiliar	88830 SINAPI	BETONEIRA CAPACIDADE NOMINAL DE 400 L, CAPACIDADE DE MISTURA 280 L, MOTOR ELÉTRICO TRIFÁSICO POTÊNCIA DE 2 CV, SEM CARREGADOR - CHP DIURNO. AF_05/2023	CHOR - CUSTOS HORÁRIOS DE MÁQUINAS E EQUIPAMENTOS	CHP	0,7623000	1,55	1,19



Composição Auxiliar	88831 SINAPI	BETONEIRA CAPACIDADE NOMINAL DE 400 L, CAPACIDADE DE MISTURA 280 L, MOTOR ELÉTRICO TRIFÁSICO POTÊNCIA DE 2 CV, SEM CARREGADOR - CHI DIURNO. AF_05/2023	CHOR - CUSTOS HORÁRIOS DE MÁQUINAS E EQUIPAMENTOS	CHI	0,7188000	0,33	0,23	
Insumo	00000370 SINAPI	AREIA MEDIA - POSTO JAZIDA/FORNECEDOR (RETIRADO NA JAZIDA, SEM TRANSPORTE)	Material	m³	0,8269000	115,00	95,09	
Insumo	00001379 SINAPI	CIMENTO PORTLAND COMPOSTO CP II-32	Material	KG	212,0194000	0,70	148,41	
Insumo	00004721 SINAPI	PEDRA BRITADA N. 1 (9,5 a 19 MM) POSTO PEDREIRA/FORNECEDOR, SEM FRETE	Material	m³	0,5782000	111,91	64,70	
			MO sem LS =>	25,82	LS =>	29,29	MO com LS =>	55,11
			Valor do BDI =>	76,19			Valor com BDI =>	455,44

3.1.2.2	Código Banco	Descrição	Tipo	Und	Quant.	Valor Unit	Total	
Composição	94965 SINAPI	CONCRETO FCK = 25MPA, TRAÇO 1:2,3:2,7 (EM MASSA SECA DE CIMENTO/ AREIA MÉDIA/ BRITA 1) - PREPARO MECÂNICO COM BETONEIRA 400 L. AF_05/2021	FUES - FUNDAÇÕES E ESTRUTURAS	m³	1,0000000	473,52	473,52	
Composição Auxiliar	88316 SINAPI	SERVENTE COM ENCARGOS COMPLEMENTARES	SEDI - SERVIÇOS DIVERSOS	H	2,3117000	18,25	42,18	
Composição Auxiliar	88377 SINAPI	OPERADOR DE BETONEIRA ESTACIONÁRIA/MISTURADOR COM ENCARGOS COMPLEMENTARES	SEDI - SERVIÇOS DIVERSOS	H	1,4637000	18,15	26,56	
Composição Auxiliar	88830 SINAPI	BETONEIRA CAPACIDADE NOMINAL DE 400 L, CAPACIDADE DE MISTURA 280 L, MOTOR ELÉTRICO TRIFÁSICO POTÊNCIA DE 2 CV, SEM CARREGADOR - CHP DIURNO. AF_05/2023	CHOR - CUSTOS HORÁRIOS DE MÁQUINAS E EQUIPAMENTOS	CHP	0,7534000	1,55	1,16	
Composição Auxiliar	88831 SINAPI	BETONEIRA CAPACIDADE NOMINAL DE 400 L, CAPACIDADE DE MISTURA 280 L, MOTOR ELÉTRICO TRIFÁSICO POTÊNCIA DE 2 CV, SEM CARREGADOR - CHI DIURNO. AF_05/2023	CHOR - CUSTOS HORÁRIOS DE MÁQUINAS E EQUIPAMENTOS	CHI	0,7103000	0,33	0,23	
Insumo	00000370 SINAPI	AREIA MEDIA - POSTO JAZIDA/FORNECEDOR (RETIRADO NA JAZIDA, SEM TRANSPORTE)	Material	m³	0,7229000	115,00	83,13	
Insumo	00001379 SINAPI	CIMENTO PORTLAND COMPOSTO CP II-32	Material	KG	362,6579000	0,70	253,86	
Insumo	00004721 SINAPI	PEDRA BRITADA N. 1 (9,5 a 19 MM) POSTO PEDREIRA/FORNECEDOR, SEM FRETE	Material	m³	0,5934000	111,91	66,40	
			MO sem LS =>	25,49	LS =>	28,92	MO com LS =>	54,41
			Valor do BDI =>	95,13			Valor com BDI =>	568,65


3.1.3.1	Código Banco	Descrição	Tipo	Und	Quant.	Valor Unit	Total
Composição	96542 SINAPI	FABRICAÇÃO, MONTAGEM E DESMONTAGEM DE FÓRMA PARA VIGA BALDRAME, EM CHAPA DE MADEIRA COMPENSADA RESINADA, E=17 MM, 4 UTILIZAÇÕES. AF_06/2017	FUES - FUNDAÇÕES E ESTRUTURAS	m²	1,0000000	83,79	83,79
Composição Auxiliar	88239 SINAPI	AJUDANTE DE CARPINTEIRO COM ENCARGOS COMPLEMENTARES	SEDI - SERVIÇOS DIVERSOS	H	0,7250000	17,91	12,98
Composição Auxiliar	88262 SINAPI	CARPINTEIRO DE FORMAS COM ENCARGOS COMPLEMENTARES	SEDI - SERVIÇOS DIVERSOS	H	1,7490000	22,62	39,53



Composição Auxiliar	91692 SINAPI	SERRA CIRCULAR DE BANCADA COM MOTOR ELÉTRICO POTÊNCIA DE 5HP, COM COIFA PARA DISCO 10" - CHP DIURNO. AF_08/2015	CHOR - CUSTOS HORÁRIOS DE MÁQUINAS E EQUIPAMENTOS	CHP	0,0140000	22,42	0,31	
Composição Auxiliar	91693 SINAPI	SERRA CIRCULAR DE BANCADA COM MOTOR ELÉTRICO POTÊNCIA DE 5HP, COM COIFA PARA DISCO 10" - CHI DIURNO. AF_08/2015	CHOR - CUSTOS HORÁRIOS DE MÁQUINAS E EQUIPAMENTOS	CHI	0,0290000	21,37	0,61	
Insumo	00001358 SINAPI	CHAPA/PAINEL DE MADEIRA COMPENSADA RESINADA (MADEIRITE RESINADO ROSA) PARA FORMA DE CONCRETO, DE 2200 x 1100 MM, E = 17 MM	Material	m²	0,3150000	27,53	8,67	
Insumo	00002692 SINAPI	DESMOLDANTE PROTETOR PARA FORMAS DE MADEIRA, DE BASE OLEOSA EMULSIONADA EM AGUA	Material	L	0,0100000	9,58	0,09	
Insumo	00004491 SINAPI	PONTALETE *7,5 X 7,5* CM EM PINUS, MISTA OU EQUIVALENTE DA REGIAO - BRUTA	Material	M	1,2180000	14,16	17,24	
Insumo	00004517 SINAPI	SARRAFO *2,5 X 7,5* CM EM PINUS, MISTA OU EQUIVALENTE DA REGIAO - BRUTA	Material	M	0,7220000	4,95	3,57	
Insumo	00005073 SINAPI	PREGO DE ACO POLIDO COM CABECA 17 X 24 (2 1/4 X 11)	Material	KG	0,0190000	21,77	0,41	
Insumo	00020247 SINAPI	PREGO DE ACO POLIDO COM CABECA 15 X 15 (1 1/4 X 13)	Material	KG	0,0040000	23,65	0,09	
Insumo	00040304 SINAPI	PREGO DE ACO POLIDO COM CABECA DUPLA 17 X 27 (2 1/2 X 11)	Material	KG	0,0100000	26,37	0,26	
			MO sem LS =>	20,13	LS =>	22,84	MO com LS =>	42,97
			Valor do BDI =>	16,83			Valor com BDI =>	100,62

3.2.1.1	Código Banco	Descrição	Tipo	Und	Quant.	Valor Unit	Total	
Composição	96545 SINAPI	ARMAÇÃO DE BLOCO, VIGA BALDRAME OU SAPATA UTILIZANDO AÇO CA-50 DE 8 MM - MONTAGEM. AF_06/2017	FUES - FUNDAÇÕES E ESTRUTURAS	KG	1,0000000	15,00	15,00	
Composição Auxiliar	88238 SINAPI	AJUDANTE DE ARMADOR COM ENCARGOS COMPLEMENTARES	SEDI - SERVIÇOS DIVERSOS	H	0,0375000	18,02	0,67	
Composição Auxiliar	88245 SINAPI	ARMADOR COM ENCARGOS COMPLEMENTARES	SEDI - SERVIÇOS DIVERSOS	H	0,1155000	22,78	2,63	
Composição Auxiliar	92802 SINAPI	CORTE E DOBRA DE AÇO CA-50, DIÂMETRO DE 8,0 MM. AF_06/2022	FUES - FUNDAÇÕES E ESTRUTURAS	KG	1,0000000	10,84	10,84	
Insumo	00039017 SINAPI	ESPAÇADOR / DISTANCIADOR CIRCULAR COM ENTRADA LATERAL, EM PLASTICO, PARA VERGALHAO *4,2 A 12,5* MM, COBRIMENTO 20 MM	Material	UN	0,7240000	0,22	0,15	
Insumo	00043132 SINAPI	ARAME RECOZIDO 16 BWG, D = 1,65 MM (0,016 KG/M) OU 18 BWG, D = 1,25 MM (0,01 KG/M)	Material	KG	0,0250000	28,55	0,71	
			MO sem LS =>	1,38	LS =>	1,57	MO com LS =>	2,95
			Valor do BDI =>	3,01			Valor com BDI =>	18,01

3.2.2.1	Código Banco	Descrição	Tipo	Und	Quant.	Valor Unit	Total
Composição	96619 SINAPI	LASTRO DE CONCRETO MAGRO, APLICADO EM BLOCOS DE COROAMENTO OU SAPATAS, ESPESSURA DE 5 CM. AF_08/2017	FUES - FUNDAÇÕES E ESTRUTURAS	m²	1,0000000	29,96	29,96
Composição Auxiliar	88309 SINAPI	PEDREIRO COM ENCARGOS COMPLEMENTARES	SEDI - SERVIÇOS DIVERSOS	H	0,3106000	22,96	7,13




Prefeitura Municipal de Alhandra - PB
CNPJ: 08.778.318/0001-00

Composição Auxiliar	88316 SINAPI	SERVENTE COM ENCARGOS COMPLEMENTARES	SEDI - SERVIÇOS DIVERSOS	H	0,0847000	18,25	1,54
Composição Auxiliar	94968 SINAPI	CONCRETO MAGRO PARA LASTRO, TRAÇO 1:4,5:4,5 (EM MASSA SECA DE CIMENTO/ AREIA MÉDIA/ BRITA 1) - PREPARO MECÂNICO COM BETONEIRA 600 L. AF_05/2021	FUES - FUNDAÇÕES E ESTRUTURAS	m³	0,0565000	376,87	21,29
					MO sem LS =>	4,57	9,75
					Valor do BDI =>	6,01	35,97
					LS =>	5,18	9,75
						MO com LS =>	9,75
						Valor com BDI =>	35,97

3.3.1	Código Banco	Descrição	Tipo	Und	Quant.	Valor Unit	Total
Composição	96541 SINAPI	FABRICAÇÃO, MONTAGEM E DESMONTAGEM DE FÔRMA PARA SAPATA, EM CHAPA DE MADEIRA COMPENSADA RESINADA, E=17 MM, 4 UTILIZAÇÕES. AF_06/2017	FUES - FUNDAÇÕES E ESTRUTURAS	m²	1,0000000	180,98	180,98
Composição Auxiliar	88239 SINAPI	AJUDANTE DE CARPINTEIRO COM ENCARGOS COMPLEMENTARES	SEDI - SERVIÇOS DIVERSOS	H	1,4230000	17,91	25,48
Composição Auxiliar	88262 SINAPI	CARPINTEIRO DE FORMAS COM ENCARGOS COMPLEMENTARES	SEDI - SERVIÇOS DIVERSOS	H	3,7870000	22,62	85,66
Composição Auxiliar	91692 SINAPI	SERRA CIRCULAR DE BANCADA COM MOTOR ELÉTRICO POTÊNCIA DE 5HP, COM COIFA PARA DISCO 10" - CHP DIURNO. AF_08/2015	CHOR - CUSTOS HORÁRIOS DE MÁQUINAS E EQUIPAMENTOS	CHP	0,0720000	22,42	1,61
Composição Auxiliar	91693 SINAPI	SERRA CIRCULAR DE BANCADA COM MOTOR ELÉTRICO POTÊNCIA DE 5HP, COM COIFA PARA DISCO 10" - CHI DIURNO. AF_08/2015	CHOR - CUSTOS HORÁRIOS DE MÁQUINAS E EQUIPAMENTOS	CHI	0,1410000	21,37	3,01
Insumo	00001358 SINAPI	CHAPA/PAINEL DE MADEIRA COMPENSADA RESINADA (MADEIRITE RESINADO ROSA) PARA FORMA DE CONCRETO, DE 2200 x 1100 MM, E = 17 MM	Material	m²	0,4200000	27,53	11,56
Insumo	00002692 SINAPI	DESMOLDANTE PROTETOR PARA FORMAS DE MADEIRA, DE BASE OLEOSA EMULSIONADA EM AGUA	Material	L	0,0100000	9,58	0,09
Insumo	00004491 SINAPI	PONTALETE *7,5 X 7,5* CM EM PINUS, MISTA OU EQUIVALENTE DA REGIAO - BRUTA	Material	M	0,9170000	14,16	12,98
Insumo	00004517 SINAPI	SARRAFO *2,5 X 7,5* CM EM PINUS, MISTA OU EQUIVALENTE DA REGIAO - BRUTA	Material	M	7,6340000	4,95	37,78
Insumo	00005073 SINAPI	PREGO DE ACO POLIDO COM CABECA 17 X 24 (2 1/4 X 11)	Material	KG	0,0690000	21,77	1,50
Insumo	00005074 SINAPI	PREGO DE ACO POLIDO COM CABECA 15 X 18 (1 1/2 X 13)	Material	KG	0,0130000	23,93	0,31
Insumo	00020247 SINAPI	PREGO DE ACO POLIDO COM CABECA 15 X 15 (1 1/4 X 13)	Material	KG	0,0160000	23,65	0,37
Insumo	00040304 SINAPI	PREGO DE ACO POLIDO COM CABECA DUPLA 17 X 27 (2 1/2 X 11)	Material	KG	0,0240000	26,37	0,63
					MO sem LS =>	43,66	93,19
					Valor do BDI =>	36,35	217,88
					LS =>	49,53	93,19
						MO com LS =>	93,19
						Valor com BDI =>	217,88

4.1.1.1	Código Banco	Descrição	Tipo	Und	Quant.	Valor Unit	Total
Composição	92718 SINAPI	CONCRETAGEM DE PILARES, FCK = 25 MPA, COM USO DE BALDES EM EDIFICAÇÃO COM SEÇÃO MÉDIA DE PILARES MENOR OU IGUAL A 0,25 M² - LANÇAMENTO, ADENSAMENTO E ACABAMENTO. AF_12/2015	FUES - FUNDAÇÕES E ESTRUTURAS	m³	1,0000000	736,58	736,58

AV. Presidente João Pessoa - Centro - Alhandra / PB



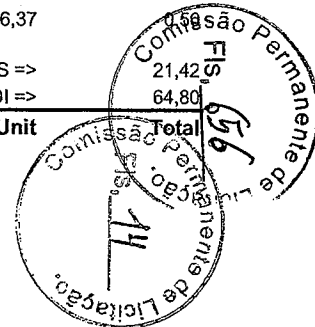
Prefeitura Municipal de Alhandra - PB
CNPJ: 08.778.318/0001-00

Composição Auxiliar	88262 SINAPI	CARPINTEIRO DE FORMAS COM ENCARGOS COMPLEMENTARES	SEDI - SERVIÇOS DIVERSOS	H	1,8460000	22,62	41,75	
Composição Auxiliar	88309 SINAPI	PEDREIRO.COM.ENCARGOS COMPLEMENTARES	SEDI - SERVIÇOS DIVERSOS	H	1,8460000	22,96	42,38	
Composição Auxiliar	88316 SINAPI	SERVENTE COM ENCARGOS COMPLEMENTARES	SEDI - SERVIÇOS DIVERSOS	H	5,5380000	18,25	101,06	
Composição Auxiliar	90586 SINAPI	VIBRADOR DE IMERSÃO, DIÂMETRO DE PONTEIRA 45MM, MOTOR ELÉTRICO TRIFÁSICO POTÊNCIA DE 2 CV - CHP DIURNO. AF_06/2015	CHOR - CUSTOS HORÁRIOS DE MÁQUINAS E EQUIPAMENTOS	CHP	0,6720000	1,19	0,79	
Composição Auxiliar	90587 SINAPI	VIBRADOR DE IMERSÃO, DIÂMETRO DE PONTEIRA 45MM, MOTOR ELÉTRICO TRIFÁSICO POTÊNCIA DE 2 CV - CHI DIURNO. AF_06/2015	CHOR - CUSTOS HORÁRIOS DE MÁQUINAS E EQUIPAMENTOS	CHI	1,1740000	0,49	0,57	
Insumo	00034493 SINAPI	CONCRETO USINADO BOMBEAVEL, CLASSE DE RESISTENCIA C25, COM BRITA 0 E 1, SLUMP = 100 +/- 20 MM, EXCLUI SERVICO DE BOMBEAMENTO (NBR 8953)	Material	m³	1,1030000	498,67	550,03	
			MO sem LS =>		68,51	LS =>	77,72 MO com LS =>	146,23
			Valor do BDI =>		147,97		Valor com BDI =>	884,55

4.2.1	Código Banco	Descrição	Tipo	Und	Quant.	Valor Unit	Total	
Composição	92430 SINAPI	MONTAGEM E DESMONTAGEM DE FÔRMA DE PILARES RETANGULARES E ESTRUTURAS SIMILARES COM ÁREA MÉDIA DAS SEÇÕES MENOR OU IGUAL A 0,25 M², PÉ-DIREITO SIMPLES, EM CHAPA DE MADEIRA COMPENSADA PLASTIFICADA, 10 UTILIZAÇÕES. AF_12/2015	FUES - FUNDAÇÕES E ESTRUTURAS	m²	1,0000000	53,96	53,96	
Composição Auxiliar	88239 SINAPI	AJUDANTE DE CARPINTEIRO COM ENCARGOS COMPLEMENTARES	SEDI - SERVIÇOS DIVERSOS	H	0,1590000	17,91	2,84	
Composição Auxiliar	88262 SINAPI	CARPINTEIRO DE FORMAS COM ENCARGOS COMPLEMENTARES	SEDI - SERVIÇOS DIVERSOS	H	0,8680000	22,62	19,63	
Composição Auxiliar	92264 SINAPI	FABRICAÇÃO DE FÔRMA PARA PILARES E ESTRUTURAS SIMILARES, EM CHAPA DE MADEIRA COMPENSADA PLASTIFICADA, E = 18 MM. AF_09/2020	FUES - FUNDAÇÕES E ESTRUTURAS	m²	0,1050000	183,14	19,22	
Insumo	00002692 SINAPI	DESMOLDANTE PROTETOR PARA FORMAS DE MADEIRA, DE BASE OLEOSA EMULSIONADA EM AGUA	Material	L	0,0040000	9,58	0,03	
Insumo	00040271 SINAPI	LOCACAO DE APRUMADOR METALICO DE PILAR, COM ALTURA E ANGULO REGULAVEIS, EXTENSAO DE *1,50* A *2,80* M	Equipamento	MES	0,1960000	12,93	2,53	
Insumo	00040275 SINAPI	LOCACAO DE VIGA SANDUICHE METALICA VAZADA PARA TRAVAMENTO DE PILARES, ALTURA DE *8* CM, LARGURA DE *6* CM E EXTENSAO DE 2 M	Equipamento	MES	0,3930000	13,52	5,31	
Insumo	00040287 SINAPI	LOCACAO DE BARRA DE ANCORAGEM DE 0,80 A 1,20 M DE EXTENSAO, COM ROSCA DE 5/8", INCLUINDO PORCA E FLANGE	Equipamento	MES	0,7850000	4,98	3,90	
Insumo	00040304 SINAPI	PREGO DE ACO POLIDO COM CABECA DUPLA 17 X 27 (2 1/2 X 11)	Material	KG	0,0190000	26,37		
			MO sem LS =>		10,04	LS =>	11,38 MO com LS =>	21,42
			Valor do BDI =>		10,84		Valor com BDI =>	64,80


4.2.2	Código Banco	Descrição	Tipo	Und	Quant.	Valor Unit	Total
-------	--------------	-----------	------	-----	--------	------------	-------

AV. Presidente João Pessoa - Centro - Alhandra / PB



Composição	92468 SINAPI	MONTAGEM E DESMONTAGEM DE FÔRMA DE VIGA, ESCORAMENTO METÁLICO, PÉ-DIREITO SIMPLES, EM CHAPA DE MADEIRA PLASTIFICADA, 10 UTILIZAÇÕES. AF_09/2020	FUES - FUNDAÇÕES E ESTRUTURAS	m²	1,0000000	88,04	88,04	
Composição Auxiliar	88239 SINAPI	AJUDANTE DE CARPINTEIRO COM ENCARGOS COMPLEMENTARES	SEDI - SERVIÇOS DIVERSOS	H	0,2370000	17,91	4,24	
Composição Auxiliar	88262 SINAPI	CARPINTEIRO DE FORMAS COM ENCARGOS COMPLEMENTARES	SEDI - SERVIÇOS DIVERSOS	H	1,2910000	22,62	29,20	
Composição Auxiliar	92266 SINAPI	FABRICAÇÃO DE FÔRMA PARA VIGAS, EM CHAPA DE MADEIRA COMPENSADA PLASTIFICADA, E = 18 MM. AF_09/2020	FUES - FUNDAÇÕES E ESTRUTURAS	m²	0,1650000	123,97	20,45	
Insumo	00002692 SINAPI	DESMOLDANTE PROTETOR PARA FORMAS DE MADEIRA, DE BASE OLEOSA EMULSIONADA EM AGUA	Material	L	0,0040000	9,58	0,03	
Insumo	00004491 SINAPI	PONTALETE *7,5 X 7,5* CM EM PINUS, MISTA OU EQUIVALENTE DA REGIAO - BRUTA	Material	M	0,2080000	14,16	2,94	
Insumo	00010749 SINAPI	LOCACAO DE ESCORA METALICA TELESCOPICA, COM ALTURA REGULAVEL DE *1,80* A *3,20* M, COM CAPACIDADE DE CARGA DE NO MINIMO 1000 KGF (10 KN), INCLUSO TRIPE E FORCADO	Equipamento	MES	1,1860000	14,99	17,77	
Insumo	00040275 SINAPI	LOCACAO DE VIGA SANDUICHE METALICA VAZADA PARA TRAVAMENTO DE PILARES, ALTURA DE *8* CM, LARGURA DE *6* CM E EXTENSAO DE 2 M	Equipamento	MES	0,3560000	13,52	4,81	
Insumo	00040287 SINAPI	LOCACAO DE BARRA DE ANCORAGEM DE 0,80 A 1,20 M DE EXTENSAO, COM ROSCA DE 5/8", INCLUINDO PORCA E FLANGE	Equipamento	MES	0,4740000	4,98	2,36	
Insumo	00040304 SINAPI	PREGO DE ACO POLIDO COM CABECA DUPLA 17 X 27 (2 1/2 X 11)	Material	KG	0,0330000	26,37	0,87	
Insumo	00040339 SINAPI	LOCACAO DE CRUZETA PARA ESCORA METALICA	Equipamento	MES	1,1860000	4,53	5,37	
			MO sem LS =>	14,58	LS =>	16,55	MO com LS =>	31,13
			Valor do BDI =>	17,68			Valor com BDI =>	105,72

4.3.1	Código Banco	Descrição	Tipo	Und	Quant.	Valor Unit	Total
Composição	101964 SINAPI	LAJE PRÉ-MOLDADA UNIDIRECIONAL, BIAPOIADA, PARA FORRO, ENCHIMENTO EM CERÂMICA, VIGOTA CONVENCIONAL, ALTURA TOTAL DA LAJE (ENCHIMENTO+CAPA) = (8+3). AF_11/2020_PA	FUES - FUNDAÇÕES E ESTRUTURAS	m²	1,0000000	158,88	158,88
Composição Auxiliar	103674 SINAPI	CONCRETAGEM DE VIGAS E LAJES, FCK=25 MPA, PARA LAJES PREMOLDADAS COM USO DE BOMBA - LANÇAMENTO, ADENSAMENTO E ACABAMENTO. AF_02/2022_PS	FUES - FUNDAÇÕES E ESTRUTURAS	m³	0,0440000	647,81	28,50
Composição Auxiliar	88262 SINAPI	CARPINTEIRO DE FORMAS COM ENCARGOS COMPLEMENTARES	SEDI - SERVIÇOS DIVERSOS	H	0,5010000	22,62	11,33
Composição Auxiliar	88316 SINAPI	SERVÊNTE COM ENCARGOS COMPLEMENTARES	SEDI - SERVIÇOS DIVERSOS	H	0,3540000	18,25	6,46
Composição Auxiliar	92273 SINAPI	FABRICAÇÃO DE ESCORAS DO TIPO PONTALETE, EM MADEIRA, PARA PÉ-DIREITO SIMPLES. AF_09/2020	FUES - FUNDAÇÕES E ESTRUTURAS	M	0,9700000	22,24	
Composição Auxiliar	92767 SINAPI	ARMAÇÃO DE LAJE DE ESTRUTURA CONVENCIONAL DE CONCRETO ARMADO UTILIZANDO AÇO CA-60 DE 4,2 MM - MONTAGEM. AF_06/2022	FUES - FUNDAÇÕES E ESTRUTURAS	KG	0,9910000	15,38	15,24

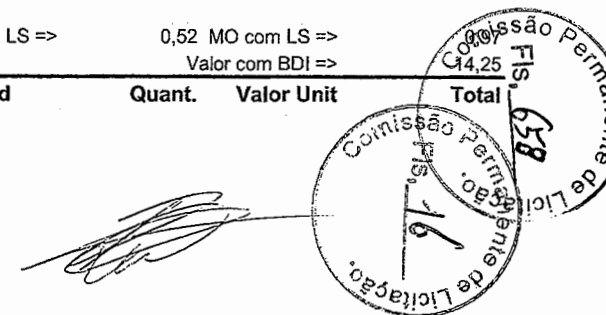


Insumo	00003736 SINAPI	LAJE PRE-MOLDADA CONVENCIONAL (LAJOTAS + VIGOTAS) PARA FORRO, UNIDIRECIONAL, SOBRECARGA DE 100 KG/M2, VAO ATE 4,00 M (SEM COLOCACAO)	Material	m²	1,0000000	47,00	47,00
Insumo	00006193 SINAPI	TABUA NAO APARELHADA *2,5 X 20* CM, EM MACARANDUBA, ANGELIM OU EQUIVALENTE DA REGIAO - BRUTA	Material	M	1,8700000	14,83	27,73
Insumo	00040304 SINAPI	PREGO DE ACO POLIDO COM CABECA DUPLA 17 X 27 (2 1/2 X 11)	Material	KG	0,0400000	26,37	1,05
					MO sem LS => 10,57	LS => 12,00	MO com LS => 22,57
					Valor do BDI => 31,91	Valor com BDI =>	190,79

4.4.1	Código Banco	Descrição	Tipo	Und	Quant.	Valor Unit	Total
Composição	92759 SINAPI	ARMAÇÃO DE PILAR OU VIGA DE ESTRUTURA CONVENCIONAL DE CONCRETO ARMADO UTILIZANDO AÇO CA-60 DE 5,0 MM - MONTAGEM. AF_06/2022	FUES - FUNDAÇÕES E ESTRUTURAS	KG	1,0000000	14,17	14,17
Composição Auxiliar	88238 SINAPI	AJUDANTE DE ARMADOR COM ENCARGOS COMPLEMENTARES	SEDI - SERVIÇOS DIVERSOS	H	0,0175000	18,02	0,31
Composição Auxiliar	88245 SINAPI	ARMADOR COM ENCARGOS COMPLEMENTARES	SEDI - SERVIÇOS DIVERSOS	H	0,1069000	22,78	2,43
Composição Auxiliar	92800 SINAPI	CORTE E DOBRA DE AÇO CA-60, DIÂMETRO DE 5,0 MM. AF_06/2022	FUES - FUNDAÇÕES E ESTRUTURAS	KG	1,0000000	10,46	10,46
Insumo	00039017 SINAPI	ESPACADOR / DISTANCIADOR CIRCULAR COM ENTRADA LATERAL, EM PLASTICO, PARA VERGALHAO *4,2 A 12,5* MM, COBRIMENTO 20 MM	Material	UN	1,1900000	0,22	0,26
Insumo	00043132 SINAPI	ARAME RECOZIDO 16 BWG, D = 1,65 MM (0,016 KG/M) OU 18 BWG, D = 1,25 MM (0,01 KG/M)	Material	KG	0,0250000	28,55	0,71
					MO sem LS => 1,58	LS => 1,80	MO com LS => 3,38
					Valor do BDI => 2,84	Valor com BDI =>	17,01

4.4.3	Código Banco	Descrição	Tipo	Und	Quant.	Valor Unit	Total
Composição	92762 SINAPI	ARMAÇÃO DE PILAR OU VIGA DE ESTRUTURA CONVENCIONAL DE CONCRETO ARMADO UTILIZANDO AÇO CA-50 DE 10,0 MM - MONTAGEM. AF_06/2022	FUES - FUNDAÇÕES E ESTRUTURAS	KG	1,0000000	11,87	11,87
Composição Auxiliar	88238 SINAPI	AJUDANTE DE ARMADOR COM ENCARGOS COMPLEMENTARES	SEDI - SERVIÇOS DIVERSOS	H	0,0064000	18,02	0,11
Composição Auxiliar	88245 SINAPI	ARMADOR COM ENCARGOS COMPLEMENTARES	SEDI - SERVIÇOS DIVERSOS	H	0,0392000	22,78	0,89
Composição Auxiliar	92803 SINAPI	CORTE E DOBRA DE AÇO CA-50, DIÂMETRO DE 10,0 MM. AF_06/2022	FUES - FUNDAÇÕES E ESTRUTURAS	KG	1,0000000	10,05	10,05
Insumo	00039017 SINAPI	ESPACADOR / DISTANCIADOR CIRCULAR COM ENTRADA LATERAL, EM PLASTICO, PARA VERGALHAO *4,2 A 12,5* MM, COBRIMENTO 20 MM	Material	UN	0,5430000	0,22	0,11
Insumo	00043132 SINAPI	ARAME RECOZIDO 16 BWG, D = 1,65 MM (0,016 KG/M) OU 18 BWG, D = 1,25 MM (0,01 KG/M)	Material	KG	0,0250000	28,55	0,71
					MO sem LS => 0,45	LS => 0,52	MO com LS => 0,97
					Valor do BDI => 2,38	Valor com BDI =>	44,25

5.1	Código Banco	Descrição	Tipo	Und	Quant.	Valor Unit	Total
-----	--------------	-----------	------	-----	--------	------------	-------



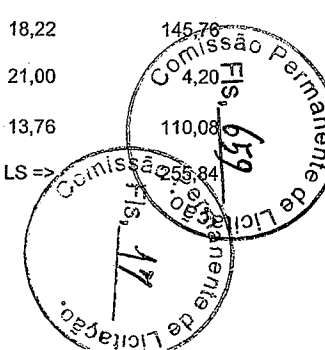
Prefeitura Municipal de Alhandra - PB

CNPJ: 08.778.318/0001-00

Composição	PRÓPRIO Próprio ALHANDRA 0007	CERCA MISTA, MADEIRA E CABO DE AÇO PARA CURRAL, EM MOURÕES DE PIQUI 13X13 CM A CADA UM METRO E MEIO COM 2,00 METROS DE VÃO LIVRE, UMA RÉGUA DE 10 X 2,5 CM PARA CADA UM METROS E MEIO, COM 8 LINHA DE CABO DE AÇO DE 10 MM TENSIONADO.	ASTU - ASSENTAMENTO DE TUBOS E PECAS	m	1,0000000	822,46	822,46	
Composição Auxiliar	10549 ORSE	Encargos Complementares - Servente	Provisórios	h	8,2500000	3,77	31,10	
Composição Auxiliar	10551 ORSE	Encargos Complementares - Carpinteiro	Provisórios	h	8,0000000	3,66	29,28	
Composição Auxiliar	10555 ORSE	Encargos Complementares - Armador	Provisórios	h	0,2500000	3,60	0,90	
Insumo	3047 ORSE	Cabo de aço galvanizado com alma de fibra DN 10mm (3/8") m	Material	m	8,4000000	24,26	203,78	
Insumo	00000378 SINAPI	ARMADOR (HORISTA)	Mão de Obra	H	0,2500000	18,20	4,55	
Insumo	00006111 SINAPI	SERVENTE DE OBRAS	Mão de Obra	H	0,2500000	13,76	3,44	
Insumo	1557 ORSE	Madeira Piqui serrada 13 x 13cm m	Material	m	1,6700000	48,81	81,51	
Insumo	2592 ORSE	Faixa de madeira de lei (massaranduba) aparelhada 10 x 2,5cm (0,0025 m²/m) m	Material	m	1,0000000	21,66	21,66	
Insumo	00001213 SINAPI	CARPINTEIRO DE FORMAS (HORISTA)	Mão de Obra	H	18,2200000	18,22	331,96	
Insumo	00005061 SINAPI	PREGO DE AÇO POLIDO COM CABECA 18 X 27 (2 1/2 X 10)	Material	KG	0,2000000	21,00	4,20	
Insumo	00006111 SINAPI	SERVENTE DE OBRAS	Mão de Obra	H	8,0000000	13,76	110,08	
			MO sem LS =>		210,84	LS =>	239,19 MO com LS =>	450,03
			Valor do BDI =>		165,23		Valor com BDI =>	987,69

5.2	Código Banco	Descrição	Tipo	Und	Quant.	Valor Unit	Total	
Composição	3210 ORSE	Cerca de madeira para curral em mourões de piqui 13 x 13 cm a cada metro, e 6 réguas de 10 x 2,5cm p/metro	Cercas	m	1,0000000	571,46	571,46	
Composição Auxiliar	10549 ORSE	Encargos Complementares - Servente	Provisórios	h	8,0000000	3,77	30,16	
Composição Auxiliar	10551 ORSE	Encargos Complementares - Carpinteiro	Provisórios	h	8,0000000	3,66	29,28	
Insumo	1557 ORSE	Madeira Piqui serrada 13 x 13cm m	Material	m	2,5000000	48,81	122,02	
Insumo	2592 ORSE	Faixa de madeira de lei (massaranduba) aparelhada 10 x 2,5cm (0,0025 m²/m) m	Material	m	6,0000000	21,66	129,96	
Insumo	00001213 SINAPI	CARPINTEIRO DE FORMAS (HORISTA)	Mão de Obra	H	8,0000000	18,22	145,76	
Insumo	00005061 SINAPI	PREGO DE AÇO POLIDO COM CABECA 18 X 27 (2 1/2 X 10)	Material	KG	0,2000000	21,00	4,20	
Insumo	00006111 SINAPI	SERVENTE DE OBRAS	Mão de Obra	H	8,0000000	13,76	110,08	
			MO sem LS =>		119,86	LS =>	135,98 MO com LS =>	255,84

AV. Presidente João Pessoa - Centro - Alhandra / PB



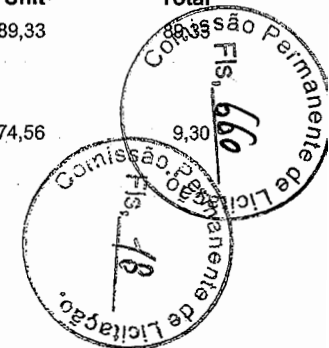
				Valor do BDI =>	114,80	Valor com BDI =>		686,26
6.1.1	Código Banco	Descrição	Tipo	Und	Quant.	Valor Unit	Total	
Composição	98555 SINAPI	IMPERMEABILIZAÇÃO DE SUPERFÍCIE COM ARGAMASSA POLIMÉRICA / MEMBRANA ACRÍLICA, 3 DEMÃOS. AF_06/2018	IMPE - IMPERMEABILIZAÇÕES E PROTEÇÕES DIVERSAS	m²	1,0000000	28,84	28,84	
Composição Auxiliar	88243 SINAPI	AJUDANTE ESPECIALIZADO COM ENCARGOS COMPLEMENTARES	SEDI - SERVIÇOS DIVERSOS	H	0,1080000	18,65	2,01	
Composição Auxiliar	88270 SINAPI	IMPERMEABILIZADOR COM ENCARGOS COMPLEMENTARES	SEDI - SERVIÇOS DIVERSOS	H	0,5320000	22,96	12,21	
Insumo	00000135 SINAPI	ARGAMASSA POLIMERICA IMPERMEABILIZANTE SEMIFLEXIVEL, BICOMPONENTE (MEMBRANA IMPERMEABILIZANTE ACRILICA)	Material	KG	3,2000000	4,57	14,62	

MO sem LS => 5,36 LS => 6,09 MO com LS => 11,45
Valor do BDI => 5,79 Valor com BDI => 34,63

7.1.1	Código Banco	Descrição	Tipo	Und	Quant.	Valor Unit	Total
Composição	87519 SINAPI	ALVENARIA DE VEDAÇÃO DE BLOCOS CERÂMICOS FURADOS NA HORIZONTAL DE 9X19X19CM (ESPESSURA 9CM) DE PAREDES COM ÁREA LÍQUIDA MAIOR OU IGUAL A 6M² COM VÃOS E ARGAMASSA DE ASSENTAMENTO COM PREPARO EM BETONEIRA. AF_06/2014	PARE - PAREDES/PAINÉIS	m²	1,0000000	74,22	74,22
Composição Auxiliar	87292 SINAPI	ARGAMASSA TRAÇO 1:2:8 (EM VOLUME DE CIMENTO, CAL E AREIA MÉDIA ÚMIDA) PARA EMBOÇO/MASSA ÚNICA/ASSENTAMENTO DE ALVENARIA DE VEDAÇÃO, PREPARO MECÂNICO COM BETONEIRA 400 L. AF_08/2019	SEDI - SERVIÇOS DIVERSOS	m³	0,0098000	504,64	4,94
Composição Auxiliar	88309 SINAPI	PEDREIRO COM ENCARGOS COMPLEMENTARES	SEDI - SERVIÇOS DIVERSOS	H	1,5500000	22,96	35,58
Composição Auxiliar	88316 SINAPI	SERVEnte COM ENCARGOS COMPLEMENTARES	SEDI - SERVIÇOS DIVERSOS	H	0,7750000	18,25	14,14
Insumo	00034557 SINAPI	TELA DE ACO SOLDADA GALVANIZADA/ZINCADA PARA ALVENARIA, FIO D = *1,20 A 1,70* MM, MALHA 15 X 15 MM, (C X L) *50 X 7,5* CM	Material	M	0,4200000	2,32	0,97
Insumo	00037395 SINAPI	PINO DE ACO COM FURO, HASTE = 27 MM (ACAO DIRETA)	Material	CENTO	0,0050000	38,74	0,19
Insumo	00007266 SINAPI	BLOCO CERAMICO / TIJOLO VAZADO PARA ALVENARIA DE VEDACAO, 8 FUROS NA HORIZONTAL, 9 X 19 X 19 CM (L X A X C)	Material	MIL	0,0283100	650,00	18,40

MO sem LS => 18,92 LS => 21,46 MO com LS => 40,38
Valor do BDI => 14,91 Valor com BDI => 89,13

7.1.2	Código Banco	Descrição	Tipo	Und	Quant.	Valor Unit	Total
Composição	73935/002 SINAPI	ALVENARIA EM TIJOLO CERAMICO FURADO 9X19X19CM, 1 VEZ (ESPESSURA 19 CM), ASSENTADO EM ARGAMASSA TRACO 1:4 (CIMENTO E AREIA MEDIA NAO PENEIRADA), PREPARO MANUAL, JUNTA 1 CM	PARE - PAREDES/PAINÉIS	m²	1,0000000	89,33	89,33
Composição Auxiliar	87373 SINAPI	ARGAMASSA TRAÇO 1:4 (EM VOLUME DE CIMENTO E AREIA MÉDIA ÚMIDA) PARA CONTRAPISO, PREPARO MANUAL. AF_08/2019	SEDI - SERVIÇOS DIVERSOS	m³	0,0138000	674,56	9,30




Prefeitura Municipal de Alhandra - PB
CNPJ: 08.778.318/0001-00

Composição Auxiliar	88309 SINAPI	PEDREIRO COM ENCARGOS COMPLEMENTARES	SEDI - SERVIÇOS DIVERSOS	H	1,1400000	22,96	26,17
Composição Auxiliar	88316 SINAPI	SERVENTE COM ENCARGOS COMPLEMENTARES	SEDI - SERVIÇOS DIVERSOS	H	0,8800000	18,25	16,06
Insumo	00007271 SINAPI	BLOCO CERAMICO / TIJOLO VAZADO PARA ALVENARIA DE VEDACAO, 8 FUROS NA HORIZONTAL, DE 9 X 19 X 19 CM (L X A X C)	Material	UN	54,0000000	0,70	37,80
			MO sem LS =>		16,73	LS =>	18,97
			Valor do BDI =>		17,94	MO com LS =>	35,70
						Valor com BDI =>	107,27

7.2.1	Código Banco	Descrição	Tipo	Und	Quant.	Valor Unit	Total
Composição	93188 SINAPI	VERGA MOLDADA IN LOCO EM CONCRETO PARA PORTAS COM ATÉ 1,5 M DE VÃO. AF_03/2016	FUES - FUNDAÇÕES E ESTRUTURAS	M	1,0000000	83,72	83,72
Composição Auxiliar	88309 SINAPI	PEDREIRO COM ENCARGOS COMPLEMENTARES	SEDI - SERVIÇOS DIVERSOS	H	0,3860000	22,96	8,86
Composição Auxiliar	88316 SINAPI	SERVENTE COM ENCARGOS COMPLEMENTARES	SEDI - SERVIÇOS DIVERSOS	H	0,1930000	18,25	3,52
Composição Auxiliar	92270 SINAPI	FABRICAÇÃO DE FÔRMA PARA VIGAS, COM MADEIRA SERRADA, E = 25 MM. AF_09/2020	FUES - FUNDAÇÕES E ESTRUTURAS	m²	0,3000000	147,08	44,12
Composição Auxiliar	92800 SINAPI	CORTE E DOBRA DE AÇO CA-60, DIÂMETRO DE 5,0 MM. AF_06/2022	FUES - FUNDAÇÕES E ESTRUTURAS	KG	0,3080000	10,46	3,22
Composição Auxiliar	94970 SINAPI	CONCRETO FCK = 20MPA, TRAÇO 1:2,7:3 (EM MASSA SECA DE CIMENTO/ AREIA MÉDIA/ BRITA 1) - PREPARO MECÂNICO COM BETONEIRA 600 L. AF_05/2021	FUES - FUNDAÇÕES E ESTRUTURAS	m³	0,0120000	445,25	5,34
Insumo	00002692 SINAPI	DESMOLDANTE PROTETOR PARA FORMAS DE MADEIRA, DE BASE OLEOSA EMULSIONADA EM AGUA	Material	L	0,0050000	9,58	0,04
Insumo	00004491 SINAPI	PONTALETE *7,5 X 7,5* CM EM PINUS, MISTA OU EQUIVALENTE DA REGIAO - BRUTA	Material	M	1,2220000	14,16	17,30
Insumo	00039017 SINAPI	ESPACADOR / DISTANCIADOR CIRCULAR COM ENTRADA LATERAL, EM PLASTICO, PARA VERGALHAO *4,2 A 12,5* MM, COBRIMENTO 20 MM	Material	UN	6,0000000	0,22	1,32
			MO sem LS =>		8,17	LS =>	9,27
			Valor do BDI =>		16,81	MO com LS =>	17,44
						Valor com BDI =>	100,53

7.2.2	Código Banco	Descrição	Tipo	Und	Quant.	Valor Unit	Total
Composição	93190 SINAPI	VERGA MOLDADA IN LOCO COM UTILIZAÇÃO DE BLOCOS CANALETA PARA JANELAS COM ATÉ 1,5 M DE VÃO. AF_03/2016	FUES - FUNDAÇÕES E ESTRUTURAS	M	1,0000000	46,41	46,41
Composição Auxiliar	87294 SINAPI	ARGAMASSA TRAÇO 1:2:9 (EM VOLUME DE CIMENTO, CAL E AREIA MÉDIA ÚMIDA) PARA EMBOÇO/MASSA ÚNICA/ASSENTAMENTO DE ALVENARIA DE VEDAÇÃO, PREPARO MECÂNICO COM BETONEIRA 600 L. AF_08/2019	SEDI - SERVIÇOS DIVERSOS	m³	0,0019000	483,43	0,91
Composição Auxiliar	88309 SINAPI	PEDREIRO COM ENCARGOS COMPLEMENTARES	SEDI - SERVIÇOS DIVERSOS	H	0,2690000	22,96	6,17
Composição Auxiliar	88316 SINAPI	SERVENTE COM ENCARGOS COMPLEMENTARES	SEDI - SERVIÇOS DIVERSOS	H	0,1340000	18,25	2,44
Composição Auxiliar	90279 SINAPI	GRAUTE FGK=20 MPA; TRAÇO 1:0,04:1,8:2,1 (EM MASSA SECA DE CIMENTO/ CAL/ AREIA GROSSA/ BRITA 0) - PREPARO MECÂNICO COM BETONEIRA 400 L. AF_09/2021	FUES - FUNDAÇÕES E ESTRUTURAS	m³	0,0140000	534,06	7,47

AV. Presidente João Pessoa - Centro - Alhandra / PB

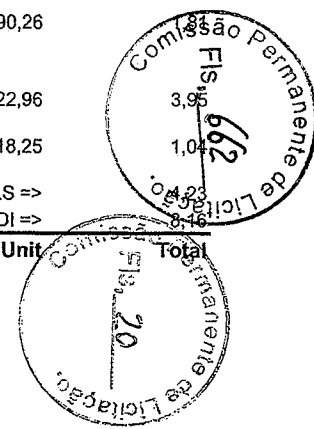


Composição Auxiliar	92801 SINAPI	CORTE E DOBRA DE AÇO CA-50, DIÂMETRO DE 6,3 MM. AF_06/2022	FUES - FUNDAÇÕES E ESTRUTURAS	KG	0,4900000	10,79	5,28
Insumo	00000660 SINAPI	CANALETA DE CONCRETO 19 X 19 X 19 CM (CLASSE C - NBR 6136)	Material	UN	5,3400000	3,10	16,55
Insumo	00004491 SINAPI	PONTALETE *7,5 X 7,5* CM EM PINUS, MISTA OU EQUIVALENTE DA REGIAO - BRUTA	Material	M	0,3520000	14,16	4,98
Insumo	00006193 SINAPI	TABUA NAO APARELHADA *2,5 X 20* CM, EM MACARANDUBA, ANGELIM OU EQUIVALENTE DA REGIAO - BRUTA	Material	M	0,1760000	14,83	2,61
			MO sem LS =>		3,81	LS =>	4,32
			Valor do BDI =>		9,32	Valor com BDI =>	8,13
							55,73

7.3.1	Código Banco	Descrição	Tipo	Und	Quant.	Valor Unit	Total
Composição	93197 SINAPI	CONTRAVERGA MOLDADA IN LOCO EM CONCRETO PARA VÃOS DE MAIS DE 1,5 M DE COMPRIMENTO. AF_03/2016	FUES - FUNDAÇÕES E ESTRUTURAS	M	1,0000000	87,71	87,71
Composição Auxiliar	88309 SINAPI	PEDREIRO COM ENCARGOS COMPLEMENTARES	SEDI - SERVIÇOS DIVERSOS	H	0,3600000	22,96	8,26
Composição Auxiliar	88316 SINAPI	SERVENTE COM ENCARGOS COMPLEMENTARES	SEDI - SERVIÇOS DIVERSOS	H	0,1800000	18,25	3,28
Composição Auxiliar	92270 SINAPI	FABRICAÇÃO DE FÔRMA PARA VIGAS, COM MADEIRA SERRADA, E = 25 MM. AF_09/2020	FUES - FUNDAÇÕES E ESTRUTURAS	m²	0,4000000	147,08	58,83
Composição Auxiliar	92801 SINAPI	CORTE E DOBRA DE AÇO CA-50, DIÂMETRO DE 6,3 MM. AF_06/2022	FUES - FUNDAÇÕES E ESTRUTURAS	KG	0,4900000	10,79	5,28
Composição Auxiliar	94970 SINAPI	CONCRETO FCK = 20MPA, TRAÇO 1:2,7:3 (EM MASSA SECA DE CIMENTO/ AREIA MÉDIA/ BRITA 1) - PREPARO MECÂNICO COM BETONEIRA 600 L. AF_05/2021	FUES - FUNDAÇÕES E ESTRUTURAS	m³	0,0240000	445,25	10,68
Insumo	00002692 SINAPI	DESMOLDANTE PROTETOR PARA FORMAS DE MADEIRA, DE BASE OLEOSA EMULSIONADA EM AGUA	Material	L	0,0070000	9,58	0,06
Insumo	00039017 SINAPI	ESPACADOR / DISTANCIADOR CIRCULAR COM ENTRADA LATERAL, EM PLASTICO, PARA VERGALHAO *4,2 A 12,5* MM, COBRIMENTO 20 MM	Material	UN	6,0000000	0,22	1,32
			MO sem LS =>		9,14	LS =>	10,36
			Valor do BDI =>		17,62	Valor com BDI =>	19,50
							105,33

8.1.1	Código Banco	Descrição	Tipo	Und	Quant.	Valor Unit	Total
Composição	87905 SINAPI	CHAPISCO APLICADO EM ALVENARIA (COM PRESENÇA DE VÃOS) E ESTRUTURAS DE CONCRETO DE FACHADA, COM COLHER DE PEDREIRO. ARGAMASSA TRAÇO 1:3 COM PREPARO EM BETONEIRA 400L. AF_10/2022	REVE - REVESTIMENTO E TRATAMENTO DE SUPERFÍCIES	m²	1,0000000	6,80	6,80
Composição Auxiliar	87313 SINAPI	ARGAMASSA TRAÇO 1:3 (EM VOLUME DE CIMENTO E AREIA GROSSA ÚMIDA) PARA CHAPISCO CONVENCIONAL, PREPARO MECÂNICO COM BETONEIRA 400 L. AF_08/2019	SEDI - SERVIÇOS DIVERSOS	m³	0,0037000	490,26	3,96
Composição Auxiliar	88309 SINAPI	PEDREIRO COM ENCARGOS COMPLEMENTARES	SEDI - SERVIÇOS DIVERSOS	H	0,1724000	22,96	1,00
Composição Auxiliar	88316 SINAPI	SERVENTE COM ENCARGOS COMPLEMENTARES	SEDI - SERVIÇOS DIVERSOS	H	0,0575000	18,25	0,42
			MO sem LS =>		1,98	LS =>	2,25
			Valor do BDI =>		1,36	Valor com BDI =>	8,43

8.2.1	Código Banco	Descrição	Tipo	Und	Quant.	Valor Unit	Total
-------	--------------	-----------	------	-----	--------	------------	-------




Prefeitura Municipal de Alhandra - PB
CNPJ: 08.778.318/0001-00

Composição	87530 SINAPI	MASSA ÚNICA, PARA RECEBIMENTO DE PINTURA, EM ARGAMASSA TRAÇO 1:2:8, PREPARO MANUAL, APLICADA MANUALMENTE EM FACES INTERNAS DE PAREDES, ESPESURA DE 20MM, COM EXECUÇÃO DE TALISCAS. AF_06/2014	REVE - REVESTIMENTO E TRATAMENTO DE SUPERFÍCIES	m²	1,0000000	37,05	37,05	
Composição Auxiliar	87369 SINAPI	ARGAMASSA TRAÇO 1:2:8 (EM VOLUME DE CIMENTO, CAL E AREIA MÉDIA ÚMIDA) PARA EMBOÇO/MASSA ÚNICA/ASSENTAMENTO DE ALVENARIA DE VEDAÇÃO, PREPARO MANUAL. AF_08/2019	SEDI - SERVIÇOS DIVERSOS	m³	0,0376000	615,60	23,14	
Composição Auxiliar	88309 SINAPI	PEDREIRO COM ENCARGOS COMPLEMENTARES	SEDI - SERVIÇOS DIVERSOS	H	0,4700000	22,96	10,79	
Composição Auxiliar	88316 SINAPI	SERVENTE COM ENCARGOS COMPLEMENTARES	SEDI - SERVIÇOS DIVERSOS	H	0,1710000	18,25	3,12	
			MO sem LS =>	7,96	LS =>	9,04	MO com LS =>	17,00
			Valor do BDI =>	7,44			Valor com BDI =>	44,49


8.3.1	Código Banco	Descrição	Tipo	Und	Quant.	Valor Unit	Total	
Composição	87531 SINAPI	EMBOÇO, PARA RECEBIMENTO DE CERÂMICA, EM ARGAMASSA TRAÇO 1:2:8, PREPARO MECÂNICO COM BETONEIRA 400L, APLICADO MANUALMENTE EM FACES INTERNAS DE PAREDES, PARA AMBIENTE COM ÁREA ENTRE 5M2 E 10M2, ESPESURA DE 20MM, COM EXECUÇÃO DE TALISCAS. AF_06/2014	REVE - REVESTIMENTO E TRATAMENTO DE SUPERFÍCIES	m²	1,0000000	31,72	31,72	
Composição Auxiliar	87292 SINAPI	ARGAMASSA TRAÇO 1:2:8 (EM VOLUME DE CIMENTO, CAL E AREIA MÉDIA ÚMIDA) PARA EMBOÇO/MASSA ÚNICA/ASSENTAMENTO DE ALVENARIA DE VEDAÇÃO, PREPARO MECÂNICO COM BETONEIRA 400 L. AF_08/2019	SEDI - SERVIÇOS DIVERSOS	m³	0,0376000	504,64	18,97	
Composição Auxiliar	88309 SINAPI	PEDREIRO COM ENCARGOS COMPLEMENTARES	SEDI - SERVIÇOS DIVERSOS	H	0,4300000	22,96	9,87	
Composição Auxiliar	88316 SINAPI	SERVENTE COM ENCARGOS COMPLEMENTARES	SEDI - SERVIÇOS DIVERSOS	H	0,1580000	18,25	2,88	
			MO sem LS =>	5,97	LS =>	6,77	MO com LS =>	12,74
			Valor do BDI =>	6,37			Valor com BDI =>	38,09

8.4.1	Código Banco	Descrição	Tipo	Und	Quant.	Valor Unit	Total	
Composição	88415 SINAPI	APLICAÇÃO MANUAL DE FUNDO SELADOR ACRÍLICO EM PAREDES EXTERNAS DE CASAS. AF_06/2014	PINT - PINTURAS	m²	1,0000000	3,15	3,15	
Composição Auxiliar	88310 SINAPI	PINTOR COM ENCARGOS COMPLEMENTARES	SEDI - SERVIÇOS DIVERSOS	H	0,0540000	24,21	1,30	
Composição Auxiliar	88316 SINAPI	SERVENTE COM ENCARGOS COMPLEMENTARES	SEDI - SERVIÇOS DIVERSOS	H	0,0140000	18,25	0,25	
Insumo	00006085 SINAPI	SELADOR ACRILICO OPACO PREMIUM INTERIOR/EXTERIOR	Material	L	0,1600000	10,05	1,60	
			MO sem LS =>	0,55	LS =>	0,63	MO com LS =>	1,18
			Valor do BDI =>	0,63			Valor com BDI =>	1,81

8.4.2	Código Banco	Descrição	Tipo	Und	Quant.	Valor Unit	Total
Composição	88423 SINAPI	APLICAÇÃO MANUAL DE PINTURA COM TINTA TEXTURIZADA ACRÍLICA EM PAREDES EXTERNAS DE CASAS, UMA COR. AF_06/2014	PINT - PINTURAS	m²	1,0000000	13,72	13,72



Composição Auxiliar	88310 SINAPI	PINTOR COM ENCARGOS COMPLEMENTARES	SEDI - SERVIÇOS DIVERSOS	H	0,1760000	24,21	4,26	
Composição Auxiliar	88316 SINAPI	SERVENTE COM ENCARGOS COMPLEMENTARES	SEDI - SERVIÇOS DIVERSOS	H	0,0440000	18,25	0,80	
Insumo	00038877 SINAPI	MASSA PREMIUM PARA TEXTURA LISA DE BASE ACRILICA, USO INTERNO E EXTERNO	Material	KG	1,9380000	4,47	8,66	
			MO sem LS =>	1,81	LS =>	2,05	MO com LS =>	3,86
			Valor do BDI =>	2,75			Valor com BDI =>	16,47
8.4.3	Código Banco	Descrição	Tipo	Und	Quant.	Valor Unit	Total	
Composição	88495 SINAPI	EMASSAMENTO COM MASSA LÁTEX, APLICAÇÃO EM PAREDE, UMA DEMÃO, LIXAMENTO MANUAL. AF_04/2023	PINT - PINTURAS	m²	1,0000000	9,66	9,66	
Composição Auxiliar	88310 SINAPI	PINTOR COM ENCARGOS COMPLEMENTARES	SEDI - SERVIÇOS DIVERSOS	H	0,2459000	24,21	5,95	
Composição Auxiliar	88316 SINAPI	SERVENTE COM ENCARGOS COMPLEMENTARES	SEDI - SERVIÇOS DIVERSOS	H	0,0820000	18,25	1,49	
Insumo	00003767 SINAPI	LIXA EM FOLHA PARA PAREDE OU MADEIRA, NUMERO 120, COR VERMELHA	Material	UN	0,0401000	1,01	0,04	
Insumo	00043626 SINAPI	MASSA CORRIDA PARA SUPERFÍCIES DE AMBIENTES INTERNOS	Material	KG	0,7288000	3,00	2,18	
			MO sem LS =>	2,67	LS =>	3,02	MO com LS =>	5,69
			Valor do BDI =>	1,94			Valor com BDI =>	11,60
8.4.4	Código Banco	Descrição	Tipo	Und	Quant.	Valor Unit	Total	
Composição	88483 SINAPI	APLICAÇÃO DE FUNDO SELADOR LÁTEX PVA EM PAREDES, UMA DEMÃO. AF_06/2014	PINT - PINTURAS	m²	1,0000000	2,52	2,52	
Composição Auxiliar	88310 SINAPI	PINTOR COM ENCARGOS COMPLEMENTARES	SEDI - SERVIÇOS DIVERSOS	H	0,0270000	24,21	0,65	
Composição Auxiliar	88316 SINAPI	SERVENTE COM ENCARGOS COMPLEMENTARES	SEDI - SERVIÇOS DIVERSOS	H	0,0100000	18,25	0,18	
Insumo	00006090 SINAPI	SELADOR PVA PAREDES INTERNAS	Material	L	0,1600000	10,60	1,69	
			MO sem LS =>	0,30	LS =>	0,33	MO com LS =>	0,63
			Valor do BDI =>	0,50			Valor com BDI =>	3,02
8.4.5	Código Banco	Descrição	Tipo	Und	Quant.	Valor Unit	Total	
Composição	88487 SINAPI	APLICAÇÃO MANUAL DE PINTURA COM TINTA LÁTEX PVA EM PAREDES, DUAS DEMÃOS. AF_06/2014	PINT - PINTURAS	m²	1,0000000	10,20	10,20	
Composição Auxiliar	88310 SINAPI	PINTOR COM ENCARGOS COMPLEMENTARES	SEDI - SERVIÇOS DIVERSOS	H	0,1300000	24,21	3,14	
Composição Auxiliar	88316 SINAPI	SERVENTE COM ENCARGOS COMPLEMENTARES	SEDI - SERVIÇOS DIVERSOS	H	0,0480000	18,25	0,87	
Insumo	00007356 SINAPI	TINTA LATEX ACRILICA PREMIUM, COR BRANCO FOSCO	Material	L	0,3300000	18,76	6,19	
			MO sem LS =>	1,44	LS =>	1,63	MO com LS =>	3,07
			Valor do BDI =>	2,04			Valor com BDI =>	5,11
8.5.1	Código Banco	Descrição	Tipo	Und	Quant.	Valor Unit	Total	
Composição	88494 SINAPI	EMASSAMENTO COM MASSA LÁTEX, APLICAÇÃO EM TETO, UMA DEMÃO, LIXAMENTO MANUAL. AF_04/2023	PINT - PINTURAS	m²	1,0000000	17,52	17,52	



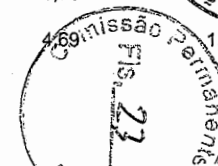

Prefeitura Municipal de Alhandra - PB
CNPJ: 08.778.318/0001-00

Composição Auxiliar	88310 SINAPI	PINTOR COM ENCARGOS COMPLEMENTARES	SEDI - SERVIÇOS DIVERSOS	H	0,5054000	24,21	12,23	
Composição Auxiliar	88316 SINAPI	SERVENTE COM ENCARGOS COMPLEMENTARES	SEDI - SERVIÇOS DIVERSOS	H	0,1685000	18,25	3,07	
Insumo	00003767 SINAPI	LIXA EM FOLHA PARA PAREDE OU MADEIRA, NÚMERO 120, COR VERMELHA	Material	UN	0,0401000	1,01	0,04	
Insumo	00043626 SINAPI	MASSA CORRIDA PARA SUPERFÍCIES DE AMBIENTES INTERNOS	Material	KG	0,7288000	3,00	2,18	
			MO sem LS =>	5,48	LS =>	6,22	MO com LS =>	11,70
			Valor do BDI =>	3,51			Valor com BDI =>	21,03

8.5.2	Código Banco	Descrição	Tipo	Und	Quant.	Valor Unit	Total	
Composição	88484 SINAPI	FUNDO SELADOR ACRÍLICO, APLICAÇÃO MANUAL EM TETO, UMA DEMÃO. AF_04/2023	PINT - PINTURAS	m²	1,0000000	4,47	4,47	
Composição Auxiliar	88310 SINAPI	PINTOR COM ENCARGOS COMPLEMENTARES	SEDI - SERVIÇOS DIVERSOS	H	0,0927000	24,21	2,24	
Composição Auxiliar	88316 SINAPI	SERVENTE COM ENCARGOS COMPLEMENTARES	SEDI - SERVIÇOS DIVERSOS	H	0,0309000	18,25	0,56	
Insumo	00006085 SINAPI	SELADOR ACRILICO OPACO PREMIUM INTERIOR/EXTERIOR	Material	L	0,1666000	10,05	1,67	
			MO sem LS =>	1,00	LS =>	1,14	MO com LS =>	2,14
			Valor do BDI =>	0,89			Valor com BDI =>	5,36

8.5.3	Código Banco	Descrição	Tipo	Und	Quant.	Valor Unit	Total	
Composição	88486 SINAPI	APLICAÇÃO MANUAL DE PINTURA COM TINTA LÁTEX PVA EM TETO, DUAS DEMÃOS. AF_06/2014	PINT - PINTURAS	m²	1,0000000	11,43	11,43	
Composição Auxiliar	88310 SINAPI	PINTOR COM ENCARGOS COMPLEMENTARES	SEDI - SERVIÇOS DIVERSOS	H	0,1700000	24,21	4,11	
Composição Auxiliar	88316 SINAPI	SERVENTE COM ENCARGOS COMPLEMENTARES	SEDI - SERVIÇOS DIVERSOS	H	0,0620000	18,25	1,13	
Insumo	00007356 SINAPI	TINTA LATEX ACRILICA PREMIUM, COR BRANCO FOSCO	Material	L	0,3300000	18,76	6,19	
			MO sem LS =>	1,88	LS =>	2,13	MO com LS =>	4,01
			Valor do BDI =>	2,29			Valor com BDI =>	13,72

8.6.1	Código Banco	Descrição	Tipo	Und	Quant.	Valor Unit	Total
Composição	87273 SINAPI	REVESTIMENTO CERÂMICO PARA PAREDES INTERNAS COM PLACAS TIPO ESMALTADA EXTRA DE DIMENSÕES 33X45 CM APLICADAS NA ALTURA INTEIRA DAS PAREDES. AF_02/2023_PE	REVE - REVESTIMENTO E TRATAMENTO DE SUPERFÍCIES	m²	1,0000000	72,31	72,31
Composição Auxiliar	88256 SINAPI	AZULEJISTA OU LADRILHISTA COM ENCARGOS COMPLEMENTARES	SEDI - SERVIÇOS DIVERSOS	H	0,6970000	22,84	
Composição Auxiliar	88316 SINAPI	SERVENTE COM ENCARGOS COMPLEMENTARES	SEDI - SERVIÇOS DIVERSOS	H	0,3138000	18,25	
Insumo	00000536 SINAPI	REVESTIMENTO EM CERAMICA ESMALTADA EXTRA, PEI MENOR OU IGUAL A 3, FORMATO MENOR OU IGUAL A 2025 CM2	Material	m²	1,0798000	40,90	
Insumo	00001381 SINAPI	ARGAMASSA COLANTE AC I PARA CERAMICAS	Material	KG	6,8500000	0,80	
Insumo	00034357 SINAPI	REJUNTE CIMENTICIO, QUALQUER COR	Material	KG	0,2220000		



Prefeitura Municipal de Alhandra - PB
CNPJ: 08.778.318/0001-00

MO sem LS => 8,10 LS => 9,19 MO com LS => 17,29
Valor do BDI => 14,52 Valor com BDI => 86,83

9.1.1	Código Banco	Descrição	Tipo	Und	Quant.	Valor Unit	Total
Composição	90954 SINAPI	CONTRAPISO ACÚSTICO EM ARGAMASSA PRONTA, PREPARO MANUAL, APLICADO EM ÁREAS SECAS, ACABAMENTO NÃO REFORÇADO, ESPESSURA 7CM. AF_07/2021	PISO - PISOS	m²	1,0000000	209,42	209,42
Composição Auxiliar	87399 SINAPI	ARGAMASSA PRONTA PARA CONTRAPISO, PREPARO MANUAL. AF_08/2019	SEDI - SERVIÇOS DIVERSOS	m³	0,0760000	2.164,22	164,48
Composição Auxiliar	88309 SINAPI	PEDREIRO COM ENCARGOS COMPLEMENTARES	SEDI - SERVIÇOS DIVERSOS	H	0,5890000	22,96	13,52
Composição Auxiliar	88316 SINAPI	SERVENTE COM ENCARGOS COMPLEMENTARES	SEDI - SERVIÇOS DIVERSOS	H	0,2950000	18,25	5,38
Insumo	00010931 SINAPI	TELA DE ARAME GALVANIZADA, HEXAGONAL, FIO 0,56 MM (24 BWG), MALHA 1/2", H = 1 M	Material	m²	1,1430000	14,52	16,59
Insumo	00038545 SINAPI	MANTA DE POLIETILENO EXPANDIDO (PEBD), E = 5 MM	Material	m²	1,4350000	6,59	9,45


MO sem LS => 13,84 LS => 15,70 MO com LS => 29,54
Valor do BDI => 42,07 Valor com BDI => 251,49

9.2.1	Código Banco	Descrição	Tipo	Und	Quant.	Valor Unit	Total
Composição	87256 SINAPI	REVESTIMENTO CERÂMICO PARA PISO COM PLACAS TIPO ESMALTADA EXTRA DE DIMENSÕES 60X60 CM APLICADA EM AMBIENTES DE ÁREA ENTRE 5 M2 E 10 M2. AF_02/2023_PE	PISO - PISOS	m²	1,0000000	106,10	106,10
Composição Auxiliar	88256 SINAPI	AZULEJISTA OU LADRILHISTA COM ENCARGOS COMPLEMENTARES	SEDI - SERVIÇOS DIVERSOS	H	0,5726000	22,84	13,07
Composição Auxiliar	88316 SINAPI	SERVENTE COM ENCARGOS COMPLEMENTARES	SEDI - SERVIÇOS DIVERSOS	H	0,1746000	18,25	3,18
Insumo	00001292 SINAPI	PISO EM CERAMICA ESMALTADA EXTRA, PEI MAIOR OU IGUAL A 4, FORMATO MAIOR QUE 2025 CM2	Material	m²	1,0864000	75,38	81,89
Insumo	00001381 SINAPI	ARGAMASSA COLANTE AC I PARA CERAMICAS	Material	KG	9,1300000	0,80	7,30
Insumo	00034357 SINAPI	REJUNTE CIMENTICIO, QUALQUER COR	Material	KG	0,1410000	4,69	0,66

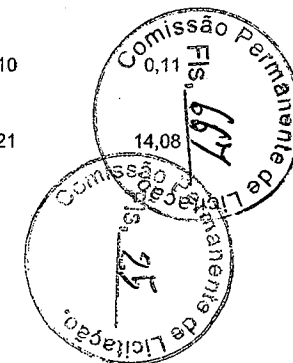
MO sem LS => 6,10 LS => 6,93 MO com LS => 13,03
Valor do BDI => 21,31 Valor com BDI => 127,41

9.2.2	Código Banco	Descrição	Tipo	Und	Quant.	Valor Unit	Total
Composição	88650 SINAPI	RODAPÉ CERÂMICO DE 7CM DE ALTURA COM PLACAS TIPO ESMALTADA EXTRA DE DIMENSÕES 60X60CM. AF_02/2023	PISO - PISOS	M	1,0000000	17,62	17,62
Composição Auxiliar	88256 SINAPI	AZULEJISTA OU LADRILHISTA COM ENCARGOS COMPLEMENTARES	SEDI - SERVIÇOS DIVERSOS	H	0,0871000	22,84	1,98
Composição Auxiliar	88316 SINAPI	SERVENTE COM ENCARGOS COMPLEMENTARES	SEDI - SERVIÇOS DIVERSOS	H	0,0326000	18,25	0,59
Insumo	00001292 SINAPI	PISO EM CERAMICA ESMALTADA EXTRA, PEI MAIOR OU IGUAL A 4, FORMATO MAIOR QUE 2025 CM2	Material	m²	0,1875000	75,38	14,13
Insumo	00001381 SINAPI	ARGAMASSA COLANTE AC I PARA CERAMICAS	Material	KG	0,6392000	0,80	0,51

AV. Presidente João Pessoa - Centro - Alhandra / PB



Insumo	Código Banco	Descrição	Tipo	Und	Quant.	Valor Unit	Total
	00034357 SINAPI	REJUNTE CIMENTICIO, QUALQUER COR	Material	KG	0,0890000	4,69	0,41
					MO sem LS => 0,96	LS => 1,09	MO com LS => 2,05
					Valor do BDI => 3,53	Valor com BDI =>	21,15
10.1	Código Banco	Descrição	Tipo	Und	Quant.	Valor Unit	Total
Composição	94210 SINAPI	TELHAMENTO COM TELHA ONDULADA DE FIBROCIMENTO E = 6 MM, COM RECOBRIMENTO LATERAL DE 1 1/4 DE ONDA PARA TELHADO COM INCLINAÇÃO MÁXIMA DE 10°, COM ATÉ 2 ÁGUAS, INCLUSO IÇAMENTO. AF_07/2019	COBE - COBERTURA	m²	1,0000000	63,33	63,33
Composição Auxiliar	88316 SINAPI	SERVENTE COM ENCARGOS COMPLEMENTARES	SEDI - SERVIÇOS DIVERSOS	H	0,1660000	18,25	3,02
Composição Auxiliar	88323 SINAPI	TELHADISTA COM ENCARGOS COMPLEMENTARES	SEDI - SERVIÇOS DIVERSOS	H	0,1280000	22,38	2,86
Composição Auxiliar	93281 SINAPI	GUINCHO ELÉTRICO DE COLUNA, CAPACIDADE 400 KG, COM MOTO FREIO, MOTOR TRIFÁSICO DE 1,25 CV - CHP DIURNO. AF_03/2016	CHOR - CUSTOS HORÁRIOS DE MÁQUINAS E EQUIPAMENTOS	CHP	0,0053000	18,94	0,10
Composição Auxiliar	93282 SINAPI	GUINCHO ELÉTRICO DE COLUNA, CAPACIDADE 400 KG, COM MOTO FREIO, MOTOR TRIFÁSICO DE 1,25 CV - CHI DIURNO. AF_03/2016	CHOR - CUSTOS HORÁRIOS DE MÁQUINAS E EQUIPAMENTOS	CHI	0,0073000	18,10	0,13
Insumo	00001607 SINAPI	CONJUNTO ARRUELAS DE VEDACAO 5/16" PARA TELHA FIBROCIMENTO (UMA ARRUELA METALICA E UMA ARRUELA PVC - CONICAS)	Material	CJ	1,2600000	0,26	0,32
Insumo	00004302 SINAPI	PARAFUSO ZINCADO ROSCA SOBERBA, CABECA SEXTAVADA, 5/16 " X 250 MM, PARA FIXACAO DE TELHA EM MADEIRA	Material	UN	1,2600000	4,00	5,04
Insumo	00007194 SINAPI	TELHA DE FIBROCIMENTO ONDULADA E = 6 MM, DE 2,44 X 1,10 M (SEM AMIANTO)	Material	m²	1,3570000	38,22	51,86
					MO sem LS => 2,26	LS => 2,56	MO com LS => 4,82
					Valor do BDI => 12,72	Valor com BDI =>	76,05
10.2	Código Banco	Descrição	Tipo	Und	Quant.	Valor Unit	Total
Composição	92543 SINAPI	TRAMA DE MADEIRA COMPOSTA POR TERÇAS PARA TELHADOS DE ATÉ 2 ÁGUAS PARA TELHA ONDULADA DE FIBROCIMENTO, METÁLICA, PLÁSTICA OU TERMOACÚSTICA, INCLUSO TRANSPORTE VERTICAL. AF_07/2019	COBE - COBERTURA	m²	1,0000000	18,73	18,73
Composição Auxiliar	88239 SINAPI	AJUDANTE DE CARPINTEIRO COM ENCARGOS COMPLEMENTARES	SEDI - SERVIÇOS DIVERSOS	H	0,0650000	17,91	1,16
Composição Auxiliar	88262 SINAPI	CARPINTEIRO DE FORMAS COM ENCARGOS COMPLEMENTARES	SEDI - SERVIÇOS DIVERSOS	H	0,1180000	22,62	2,66
Composição Auxiliar	93281 SINAPI	GUINCHO ELÉTRICO DE COLUNA, CAPACIDADE 400 KG, COM MOTO FREIO, MOTOR TRIFÁSICO DE 1,25 CV - CHP DIURNO. AF_03/2016	CHOR - CUSTOS HORÁRIOS DE MÁQUINAS E EQUIPAMENTOS	CHP	0,0046000	18,94	0,08
Composição Auxiliar	93282 SINAPI	GUINCHO ELÉTRICO DE COLUNA, CAPACIDADE 400 KG, COM MOTO FREIO, MOTOR TRIFÁSICO DE 1,25 CV - CHI DIURNO. AF_03/2016	CHOR - CUSTOS HORÁRIOS DE MÁQUINAS E EQUIPAMENTOS	CHI	0,0064000	18,10	
Insumo	00004425 SINAPI	VIGA NAO APARELHADA *6 X 12* CM, EM MACARANDUBA, ANGELIM OU EQUIVALENTE DA REGIAO - BRUTA	Material	M	0,6340000	22,21	14,08




Insumo	00040568 SINAPI	PREGO DE ACO POLIDO COM CABECA 22 X 48 (4 1/4 X 5)	Material	KG	0,0300000	21,52	0,64	
			MO sem LS =>	1,50	LS =>	1,71	MO com LS =>	3,21
			Valor do BDI =>	3,76			Valor com BDI =>	22,49

11.1.1	Código Banco	Descrição	Tipo	Und	Quant.	Valor Unit	Total	
Composição	90825 SINAPI	PORTA DE MADEIRA, MACIÇA (PESADA OU SUPERPESADA), 90X210CM, ESPESSURA DE 3,5CM, INCLUSO DOBRADIÇAS - FORNECIMENTO E INSTALAÇÃO. AF_12/2019	ESQV - ESQUADRIAS/FERRAGENS/VIDROS	UN	1,0000000	696,20	696,20	
Composição Auxiliar	88261 SINAPI	CARPINTEIRO DE ESQUADRIA COM ENCARGOS COMPLEMENTARES	SEDI - SERVIÇOS DIVERSOS	H	2,3280000	21,79	50,72	
Composição Auxiliar	88316 SINAPI	SERVEENTE COM ENCARGOS COMPLEMENTARES	SEDI - SERVIÇOS DIVERSOS	H	1,1640000	18,25	21,24	
Insumo	00002432 SINAPI	DOBRADICA EM ACO/FERRO, 3 1/2" X 3", E= 1,9 A 2 MM, COM ANEL, CROMADO OU ZINCADO, TAMPA BOLA, COM PARAFUSOS	Material	UN	3,0000000	24,64	73,92	
Insumo	00011055 SINAPI	PARAFUSO ROSCA SOBERBA ZINCADO CABECA CHATA FENDA SIMPLES 3,5 X 25 MM (1 ")	Material	UN	19,8000000	0,08	1,58	
Insumo	00039505 SINAPI	PORTA DE MADEIRA, FOLHA PESADA (NBR 15930) DE 900 X 2100 MM, DE 40 MM A 45 MM DE ESPESSURA, NUCLEO SOLIDO, CAPA LISA EM HDF, ACABAMENTO EM PRIMER PARA PINTURA	Material	UN	1,0000000	548,74	548,74	
			MO sem LS =>	26,87	LS =>	30,48	MO com LS =>	57,35
			Valor do BDI =>	139,86			Valor com BDI =>	836,06

11.1.2	Código Banco	Descrição	Tipo	Und	Quant.	Valor Unit	Total	
Composição	91292 SINAPI	BATENTE PARA PORTA DE MADEIRA, FIXAÇÃO COM ARGAMASSA, PADRÃO POPULAR. FORNECIMENTO E INSTALAÇÃO. AF_12/2019	ESQV - ESQUADRIAS/FERRAGENS/VIDROS	UN	1,0000000	293,91	293,91	
Composição Auxiliar	88261 SINAPI	CARPINTEIRO DE ESQUADRIA COM ENCARGOS COMPLEMENTARES	SEDI - SERVIÇOS DIVERSOS	H	0,5520000	21,79	12,02	
Composição Auxiliar	88309 SINAPI	PEDREIRO COM ENCARGOS COMPLEMENTARES	SEDI - SERVIÇOS DIVERSOS	H	1,3620000	22,96	31,27	
Composição Auxiliar	88316 SINAPI	SERVEENTE COM ENCARGOS COMPLEMENTARES	SEDI - SERVIÇOS DIVERSOS	H	0,9570000	18,25	17,46	
Composição Auxiliar	88629 SINAPI	ARGAMASSA TRAÇO 1:3 (EM VOLUME DE CIMENTO E AREIA MÉDIA ÚMIDA), PREPARO MANUAL. AF_08/2019	SEDI - SERVIÇOS DIVERSOS	m³	0,0223000	617,52	13,77	
Composição Auxiliar	91287 SINAPI	BATENTE PARA PORTA DE MADEIRA, PADRÃO POPULAR - FORNECIMENTO E MONTAGEM. AF_12/2019	ESQV - ESQUADRIAS/FERRAGENS/VIDROS	UN	1,0000000	212,58	212,58	
Insumo	00007319 SINAPI	TINTA ASFALTICA IMPERMEABILIZANTE DISPERSA EM AGUA, PARA MATERIAIS CIMENTICIOS	Material	L	0,1671000	15,29	2,55	
Insumo	00039027 SINAPI	PREGO DE ACO POLIDO COM CABECA 19 X 36 (3 1/4 X 9)	Material	KG	0,2000000	21,34	4,26	
			MO sem LS =>	55,64	LS =>	63,13	MO com LS =>	118,77
			Valor do BDI =>	59,04			Valor com BDI =>	352,95

11.1.3	Código Banco	Descrição	Tipo	Und	Quant.	Valor Unit	Total
--------	--------------	-----------	------	-----	--------	------------	-------



Prefeitura Municipal de Alhandra - PB
CNPJ: 08.778.318/0001-00

Composição	90831 SINAPI	FECHADURA DE EMBUTIR PARA PORTA DE BANHEIRO, COMPLETA, ACABAMENTO PADRÃO MÉDIO, INCLUSO EXECUÇÃO DE FURO - FORNECIMENTO E INSTALAÇÃO. AF_12/2019	ESQV - ESQUADRIAS/FERRAGENS/VIDROS	UN	1,0000000	132,98	132,98
Composição Auxiliar	88261 SINAPI	CARPINTEIRO DE ESQUADRIA COM ENCARGOS COMPLEMENTARES	SEDI - SERVIÇOS DIVERSOS	H	0,7670000	21,79	16,71
Composição Auxiliar	88316 SINAPI	SERVENTE COM ENCARGOS COMPLEMENTARES	SEDI - SERVIÇOS DIVERSOS	H	0,3840000	18,25	7,00
Insumo	00003099 SINAPI	FECHADURA ROSETA REDONDA PARA PORTA DE BANHEIRO, EM AÇO INOX (MAQUINA, TESTA E CONTRA-TESTA) E EM ZAMAC (MACANETA, LINGUETA E TRINCOS) COM ACABAMENTO CROMADO, MAQUINA DE 55 MM, INCLUINDO CHAVE TIPO TRANQUETA	Material	CJ	1,0000000	109,27	109,27

MO sem LS => 8,85 LS => 10,04 MO com LS => 18,89
Valor do BDI => 26,71 Valor com BDI => 159,69

11.1.4	Código Banco	Descrição	Tipo	Und	Quant.	Valor Unit	Total
Composição	91304 SINAPI	FECHADURA DE EMBUTIR COM CILINDRO, EXTERNA, COMPLETA, ACABAMENTO PADRÃO POPULAR, INCLUSO EXECUÇÃO DE FURO - FORNECIMENTO E INSTALAÇÃO. AF_12/2019	ESQV - ESQUADRIAS/FERRAGENS/VIDROS	UN	1,0000000	91,92	91,92
Composição Auxiliar	88261 SINAPI	CARPINTEIRO DE ESQUADRIA COM ENCARGOS COMPLEMENTARES	SEDI - SERVIÇOS DIVERSOS	H	1,0020000	21,79	21,83
Composição Auxiliar	88316 SINAPI	SERVENTE COM ENCARGOS COMPLEMENTARES	SEDI - SERVIÇOS DIVERSOS	H	0,5010000	18,25	9,14
Insumo	00003080 SINAPI	FECHADURA ESPELHO PARA PORTA EXTERNA, EM AÇO INOX (MAQUINA, TESTA E CONTRA-TESTA) E EM ZAMAC (MACANETA, LINGUETA E TRINCOS) COM ACABAMENTO CROMADO, MAQUINA DE 40 MM, INCLUINDO CHAVE TIPO CILINDRO	Material	CJ	1,0000000	60,95	60,95

MO sem LS => 11,56 LS => 13,12 MO com LS => 24,68
Valor do BDI => 18,46 Valor com BDI => 110,38

11.1.5	Código Banco	Descrição	Tipo	Und	Quant.	Valor Unit	Total
Composição	94570 SINAPI	JANELA DE ALUMÍNIO DE CORRER COM 2 FOLHAS PARA VIDROS, COM VIDROS, BATENTE, ACABAMENTO COM ACETATO OU BRILHANTE E FERRAGENS. EXCLUSIVE ALIZAR E CONTRAMARCO. FORNECIMENTO E INSTALAÇÃO. AF_12/2019	ESQV - ESQUADRIAS/FERRAGENS/VIDROS	m²	1,0000000	788,22	788,22
Composição Auxiliar	88309 SINAPI	PEDREIRO COM ENCARGOS COMPLEMENTARES	SEDI - SERVIÇOS DIVERSOS	H	0,5190000	22,96	11,91
Composição Auxiliar	88316 SINAPI	SERVENTE COM ENCARGOS COMPLEMENTARES	SEDI - SERVIÇOS DIVERSOS	H	0,2590000	18,25	4,72
Insumo	00004377 SINAPI	PARAFUSO DE AÇO ZINCADO COM ROSCA SOBERBA, CABECA CHATA E FENDA SIMPLES, DIAMETRO 4,2 MM, COMPRIMENTO * 32 * MM	Material	UN	9,2000000	0,21	1,93
Insumo	00036896 SINAPI	JANELA DE CORRER, EM ALUMINIO PERFIL 25, 100 X 120 CM (A X L), 2 FLS MOVEIS, SEM BANDEIRA, ACABAMENTO BRANCO OU BRILHANTE, BATENTE DE 6 A 7 CM, COM VIDRO 4 MM, SEM GUARNICAO	Material	UN	0,8333000	900,00	749,99
Insumo	00039961 SINAPI	SILICONE ACETICO USO GERAL INCOLOR 280 G	Material	UN	0,6233000	31,59	19,69



Prefeitura Municipal de Alhandra - PB
CNPJ: 08.778.318/0001-00

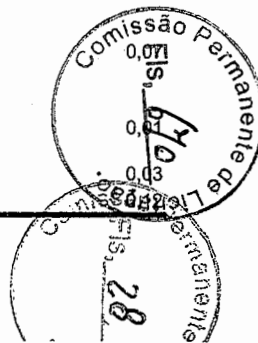
MO sem LS => 6,23 LS => 7,06 MO com LS => 13,29
Valor do BDI => 158,35 Valor com BDI => 946,57

12.1	Código Banco	Descrição	Tipo	Und	Quant.	Valor Unit	Total
Composição	100576 SINAPI	REGULARIZAÇÃO E COMPACTAÇÃO DE SUBLEITO DE SOLO PREDOMINANTEMENTE ARGILOSO. AF_11/2019	PAVI - PAVIMENTAÇÃO	m²	1,0000000	2,24	2,24
Composição Auxiliar	5901 SINAPI	CAMINHÃO PIPA 10.000 L TRUCADO, PESO BRUTO TOTAL 23.000 KG, CARGA ÚTIL MÁXIMA 15.935 KG, DISTÂNCIA ENTRE EIXOS 4,8 M, POTÊNCIA 230 CV, INCLUSIVE TANQUE DE AÇO PARA TRANSPORTE DE ÁGUA - CHP DIURNO. AF_06/2014	CHOR - CUSTOS HORÁRIOS DE MÁQUINAS E EQUIPAMENTOS	CHP	0,0010000	269,22	0,26
Composição Auxiliar	5903 SINAPI	CAMINHÃO PIPA 10.000 L TRUCADO, PESO BRUTO TOTAL 23.000 KG, CARGA ÚTIL MÁXIMA 15.935 KG, DISTÂNCIA ENTRE EIXOS 4,8 M, POTÊNCIA 230 CV, INCLUSIVE TANQUE DE AÇO PARA TRANSPORTE DE ÁGUA - CHI DIURNO. AF_06/2014	CHOR - CUSTOS HORÁRIOS DE MÁQUINAS E EQUIPAMENTOS	CHI	0,0070000	65,30	0,45
Composição Auxiliar	5932 SINAPI	MOTONIVELADORA POTÊNCIA BÁSICA LÍQUIDA (PRIMEIRA MARCHA) 125 HP, PESO BRUTO 13032 KG, LARGURA DA LÂMINA DE 3,7 M - CHP DIURNO. AF_06/2014	CHOR - CUSTOS HORÁRIOS DE MÁQUINAS E EQUIPAMENTOS	CHP	0,0001000	215,97	0,02
Composição Auxiliar	5934 SINAPI	MOTONIVELADORA POTÊNCIA BÁSICA LÍQUIDA (PRIMEIRA MARCHA) 125 HP, PESO BRUTO 13032 KG, LARGURA DA LÂMINA DE 3,7 M - CHI DIURNO. AF_06/2014	CHOR - CUSTOS HORÁRIOS DE MÁQUINAS E EQUIPAMENTOS	CHI	0,0080000	79,41	0,63
Composição Auxiliar	73436 SINAPI	ROLO COMPACTADOR VIBRATÓRIO PÉ DE CARNEIRO PARA SOLOS, POTÊNCIA 80 HP, PESO OPERACIONAL SEM/COM LASTRO 7,4 / 8,8 T, LARGURA DE TRABALHO 1,68 M - CHP DIURNO. AF_02/2016	CHOR - CUSTOS HORÁRIOS DE MÁQUINAS E EQUIPAMENTOS	CHP	0,0020000	191,40	0,38
Composição Auxiliar	88316 SINAPI	SERVENTE COM ENCARGOS COMPLEMENTARES	SEDI - SERVIÇOS DIVERSOS	H	0,0080000	18,25	0,14
Composição Auxiliar	93244 SINAPI	ROLO COMPACTADOR VIBRATÓRIO PÉ DE CARNEIRO PARA SOLOS, POTÊNCIA 80 HP, PESO OPERACIONAL SEM/COM LASTRO 7,4 / 8,8 T, LARGURA DE TRABALHO 1,68 M - CHI DIURNO. AF_02/2016	CHOR - CUSTOS HORÁRIOS DE MÁQUINAS E EQUIPAMENTOS	CHI	0,0060000	60,12	0,36

MO sem LS => 0,32 LS => 0,36 MO com LS => 0,68
Valor do BDI => 0,45 Valor com BDI => 2,69


12.2	Código Banco	Descrição	Tipo	Und	Quant.	Valor Unit	Total
Composição	100575 SINAPI	REGULARIZAÇÃO DE SUPERFÍCIES COM MOTONIVELADORA. AF_11/2019	PAVI - PAVIMENTAÇÃO	m²	1,0000000	0,10	0,10
Composição Auxiliar	5932 SINAPI	MOTONIVELADORA POTÊNCIA BÁSICA LÍQUIDA (PRIMEIRA MARCHA) 125 HP, PESO BRUTO 13032 KG, LARGURA DA LÂMINA DE 3,7 M - CHP DIURNO. AF_06/2014	CHOR - CUSTOS HORÁRIOS DE MÁQUINAS E EQUIPAMENTOS	CHP	0,0001000	215,97	0,02
Composição Auxiliar	5934 SINAPI	MOTONIVELADORA POTÊNCIA BÁSICA LÍQUIDA (PRIMEIRA MARCHA) 125 HP, PESO BRUTO 13032 KG, LARGURA DA LÂMINA DE 3,7 M - CHI DIURNO. AF_06/2014	CHOR - CUSTOS HORÁRIOS DE MÁQUINAS E EQUIPAMENTOS	CHI	0,0010000	79,41	0,08
Composição Auxiliar	88316 SINAPI	SERVENTE COM ENCARGOS COMPLEMENTARES	SEDI - SERVIÇOS DIVERSOS	H	0,0010000	18,25	0,02

MO sem LS => 0,01 LS => 0,02 MO com LS => 0,03
Valor do BDI => 0,02 Valor com BDI => 0,03



Prefeitura Municipal de Alhandra - PB
CNPJ: 08.778.318/0001-00

12.3	Código Banco	Descrição	Tipo	Und	Quant.	Valor Unit	Total	
Composição	94273 SINAPI	ASSENTAMENTO DE GUIA (MEIO-FIO) EM TRECHO RETO, CONFECCIONADA EM CONCRETO PRÉ-FABRICADO, DIMENSÕES 100X15X13X30 CM (COMPRIMENTO X BASE INFERIOR X BASE SUPERIOR X ALTURA), PARA VIAS URBANAS (USO VIÁRIO). AF_06/2016	DROP - DRENAGEM/OBRAS DE CONTENÇÃO / POÇOS DE VISITA E CAIXAS	M	1,0000000	47,14	47,14	
Composição Auxiliar	88309 SINAPI	PEDREIRO COM ENCARGOS COMPLEMENTARES	SEDI - SERVIÇOS DIVERSOS	H	0,3940000	22,96	9,04	
Composição Auxiliar	88316 SINAPI	SERVENTE COM ENCARGOS COMPLEMENTARES	SEDI - SERVIÇOS DIVERSOS	H	0,3940000	18,25	7,19	
Composição Auxiliar	88629 SINAPI	ARGAMASSA TRAÇO 1:3 (EM VOLUME DE CIMENTO E AREIA MÉDIA ÚMIDA), PREPARO MANUAL. AF_08/2019	SEDI - SERVIÇOS DIVERSOS	m³	0,0020000	617,52	1,23	
Insumo	00000370 SINAPI	AREIA MÉDIA - POSTO JAZIDA/FORNECEDOR (RETIRADO NA JAZIDA, SEM TRANSPORTE)	Material	m³	0,0070000	115,00	0,80	
Insumo	00004059 SINAPI	MEIO-FIO OU GUIA DE CONCRETO, PRÉ-MOLDADO, COMP 1 M, *30 X 12/15* CM (H X L1/L2)	Material	M	1,0050000	28,74	28,88	
			MO sem LS =>	6,13	LS =>	6,96	MO com LS =>	13,09
			Valor do BDI =>	9,47			Valor com BDI =>	56,61
12.4	Código Banco	Descrição	Tipo	Und	Quant.	Valor Unit	Total	
Composição	74223/001 SINAPI	MEIO-FIO (GUIA) DE CONCRETO PRE-MOLDADO, DIMENSÕES 12X15X30X100CM (FACE SUPERIORXFACE INFERIORXALTURAXCOMPRIMENTO),REJUNTADO C/ARGAMASSA 1:4 CIMENTO:AREIA, INCLUINDO ESCAVAÇÃO E REATERRO.	DROP - DRENAGEM/OBRAS DE CONTENÇÃO / POÇOS DE VISITA E CAIXAS	M	1,0000000	56,95	56,95	
Composição Auxiliar	88309 SINAPI	PEDREIRO COM ENCARGOS COMPLEMENTARES	SEDI - SERVIÇOS DIVERSOS	H	0,2500000	22,96	5,74	
Composição Auxiliar	88316 SINAPI	SERVENTE COM ENCARGOS COMPLEMENTARES	SEDI - SERVIÇOS DIVERSOS	H	1,1350000	18,25	20,71	
Composição Auxiliar	88631 SINAPI	ARGAMASSA TRAÇO 1:4 (EM VOLUME DE CIMENTO E AREIA MÉDIA ÚMIDA), PREPARO MANUAL. AF_08/2019	SEDI - SERVIÇOS DIVERSOS	m³	0,0013000	556,21	0,72	
Composição Auxiliar	73964/006 SINAPI	REATERRO DE VALA COM COMPACTAÇÃO MANUAL	MOV T - MOVIMENTO DE TERRA	m³	0,0190000	54,75	1,04	
Insumo	00004059 SINAPI	MEIO-FIO OU GUIA DE CONCRETO, PRE-MOLDADO, COMP 1 M, *30 X 12/15* CM (H X L1/L2)	Material	M	1,0000000	28,74	28,74	
			MO sem LS =>	10,10	LS =>	11,45	MO com LS =>	21,55
			Valor do BDI =>	11,44			Valor com BDI =>	68,39
12.5	Código Banco	Descrição	Tipo	Und	Quant.	Valor Unit	Total	
Composição	101169 SINAPI	EXECUÇÃO DE PAVIMENTO EM PARALELEPÍEDOS, REJUNTAMENTO COM ARGAMASSA TRAÇO 1:3 (CIMENTO E AREIA). AF_05/2020	PAVI - PAVIMENTAÇÃO	m²	1,0000000	83,05	83,05	
Composição Auxiliar	5684 SINAPI	ROLO COMPACTADOR VIBRATÓRIO DE UM CILINDRO AÇO LISO, POTÊNCIA 80 HP, PESO OPERACIONAL MÁXIMO 8,1 T, IMPACTO DINÂMICO 16,15 / 9,5 T, LARGURA DE TRABALHO 1,68 M - CHP DIURNO. AF_06/2014	CHOR - CUSTOS HORÁRIOS DE MÁQUINAS E EQUIPAMENTOS	CHP	0,0031000	142,46		



Prefeitura Municipal de Alhandra - PB
CNPJ: 08.778.318/0001-00


Composição Auxiliar	5685 SINAPI	ROLO COMPACTADOR VIBRATÓRIO DE UM CILINDRO AÇO LISO, POTÊNCIA 80 HP, PESO OPERACIONAL MÁXIMO 8,1 T, IMPACTO DINÂMICO 16,15 / 9,5 T, LARGURA DE TRABALHO 1,68 M - CHI DIURNO. AF_06/2014	CHOR - CUSTOS HORÁRIOS DE MÁQUINAS E EQUIPAMENTOS	CHI	0,1309000	58,70	7,68
Composição Auxiliar	88260 SINAPI	CALCETEIRO COM ENCARGOS COMPLEMENTARES	SEDI - SERVIÇOS DIVERSOS	H	0,4021000	22,78	9,15
Composição Auxiliar	88316 SINAPI	SERVENTE COM ENCARGOS COMPLEMENTARES	SEDI - SERVIÇOS DIVERSOS	H	0,4021000	18,25	7,33
Composição Auxiliar	88628 SINAPI	ARGAMASSA TRAÇO 1:3 (EM VOLUME DE CIMENTO E AREIA MÉDIA ÚMIDA), PREPARO MECÂNICO COM BETONEIRA 400 L. AF_08/2019	SEDI - SERVIÇOS DIVERSOS	m³	0,0204000	525,81	10,72
Insumo	00000367 SINAPI	AREIA GROSSA - POSTO JAZIDA/FORNECEDOR (RETIRADO NA JAZIDA, SEM TRANSPORTE)	Material	m³	0,1140000	116,50	13,28
Insumo	00004385 SINAPI	PARALELEPÍPEDO GRANÍTICO OU BASALTICO, PARA PAVIMENTAÇÃO, SEM FRETE (VARIACAO REGIONAL DE PECAS POR M2)	Material	MIL	0,0330000	1.044,08	34,45

MO sem LS => 7,84 LS => 8,90 MO com LS => 16,74
Valor do BDI => 16,68 Valor com BDI => 99,73

13.1	Código Banco	Descrição	Tipo	Und	Quant.	Valor Unit	Total
Composição	96113 SINAPI	FORRO EM PLACAS DE GESSO, PARA AMBIENTES COMERCIAIS. AF_05/2017_PS	REVE - REVESTIMENTO E TRATAMENTO DE SUPERFÍCIES	m²	1,0000000	34,89	34,89
Composição Auxiliar	88269 SINAPI	GESSEIRO COM ENCARGOS COMPLEMENTARES	SEDI - SERVIÇOS DIVERSOS	H	0,6313000	22,78	14,38
Composição Auxiliar	88316 SINAPI	SERVENTE COM ENCARGOS COMPLEMENTARES	SEDI - SERVIÇOS DIVERSOS	H	0,3156000	18,25	5,75
Insumo	00000345 SINAPI	ARAME GALVANIZADO 18 BWG, D = 1,24MM (0,009 KG/M)	Material	KG	0,0250000	40,72	1,01
Insumo	00003315 SINAPI	GESSO EM PO PARA REVESTIMENTOS/MOLDURAS/SANCAS E USO GERAL	Material	KG	0,9964000	0,79	0,78
Insumo	00004812 SINAPI	PLACA DE GESSO PARA FORRO, *60 X 60* CM, ESPESSURA DE 12 MM (SEM COLOCACAO)	Material	m²	1,0740000	11,02	11,83
Insumo	00020250 SINAPI	SISAL EM FIBRA / ESTOPA SISAL PARA GESSO	Material	KG	0,0078000	25,99	0,20
Insumo	00040547 SINAPI	PARAFUSO ZINCADO, AUTOBROCANTE, FLANGEADO, 4,2 MM X 19 MM	Material	CENTO	0,0308000	30,68	0,94

MO sem LS => 7,52 LS => 8,53 MO com LS => 16,05
Valor do BDI => 7,00 Valor com BDI => 41,89

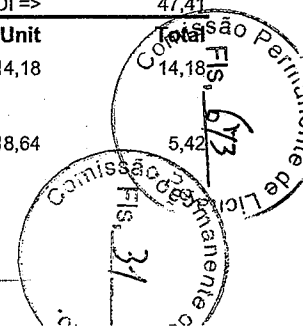
14.1.1	Código Banco	Descrição	Tipo	Und	Quant.	Valor Unit	Total
Composição	92000 SINAPI	TOMADA BAIXA DE EMBUTIR (1 MÓDULO), 2P+T 10 A, INCLUINDO SUPORTE E PLACA - FORNECIMENTO E INSTALAÇÃO. AF_03/2023	INEL - INSTALAÇÃO ELÉTRICA/ELETRIFICAÇÃO E ILUMINAÇÃO EXTERNA	UN	1,0000000	27,14	27,14
Composição Auxiliar	91946 SINAPI	SUPORTE PARAFUSADO COM PLACA DE ENCAIXE 4" X 2" MÉDIO (1,30 M DO PISO) PARA PONTO ELÉTRICO - FORNECIMENTO E INSTALAÇÃO. AF_03/2023	INEL - INSTALAÇÃO ELÉTRICA/ELETRIFICAÇÃO E ILUMINAÇÃO EXTERNA	UN	1,0000000	9,56	9,56
Composição Auxiliar	91998 SINAPI	TOMADA BAIXA DE EMBUTIR (1 MÓDULO), 2P+T 10 A, SEM SUPORTE E SEM PLACA - FORNECIMENTO E INSTALAÇÃO. AF_03/2023	INEL - INSTALAÇÃO ELÉTRICA/ELETRIFICAÇÃO E ILUMINAÇÃO EXTERNA	UN	1,0000000	17,58	17,58



Prefeitura Municipal de Alhandra - PB
CNPJ: 08.778.318/0001-00


MO sem LS => 5,80 LS => 6,59 MO com LS => 12,39
Valor do BDI => 5,45 Valor com BDI => 32,59

	Código Banco	Descrição	Tipo	Und	Quant.	Valor Unit	Total
14.1.2							
Composição	91993 SINAPI	TOMADA ALTA DE EMBUTIR (1 MÓDULO), 2P+T 20 A, INCLUINDO SUPORTE E PLACA - FORNECIMENTO E INSTALAÇÃO. AF_03/2023	INEL - INSTALAÇÃO ELÉTRICA/ELETRIFICAÇÃO E ILUMINAÇÃO EXTERNA	UN	1,0000000	40,55	40,55
Composição Auxiliar	91946 SINAPI	SUPORTE PARAFUSADO COM PLACA DE ENCAIXE 4" X 2" MÉDIO (1,30 M DO PISO) PARA PONTO ELÉTRICO - FORNECIMENTO E INSTALAÇÃO. AF_03/2023	INEL - INSTALAÇÃO ELÉTRICA/ELETRIFICAÇÃO E ILUMINAÇÃO EXTERNA	UN	1,0000000	9,56	9,56
Composição Auxiliar	91991 SINAPI	TOMADA ALTA DE EMBUTIR (1 MÓDULO), 2P+T 20 A, SEM SUPORTE E SEM PLACA - FORNECIMENTO E INSTALAÇÃO. AF_03/2023	INEL - INSTALAÇÃO ELÉTRICA/ELETRIFICAÇÃO E ILUMINAÇÃO EXTERNA	UN	1,0000000	30,99	30,99
					MO sem LS => 10,04	LS => 11,38	MO com LS => 21,42
					Valor do BDI => 8,14	Valor com BDI =>	48,69
14.1.3							
Composição	91953 SINAPI	INTERRUPTOR SIMPLES (1 MÓDULO), 10A/250V, INCLUINDO SUPORTE E PLACA - FORNECIMENTO E INSTALAÇÃO. AF_03/2023	INEL - INSTALAÇÃO ELÉTRICA/ELETRIFICAÇÃO E ILUMINAÇÃO EXTERNA	UN	1,0000000	25,82	25,82
Composição Auxiliar	91946 SINAPI	SUPORTE PARAFUSADO COM PLACA DE ENCAIXE 4" X 2" MÉDIO (1,30 M DO PISO) PARA PONTO ELÉTRICO - FORNECIMENTO E INSTALAÇÃO. AF_03/2023	INEL - INSTALAÇÃO ELÉTRICA/ELETRIFICAÇÃO E ILUMINAÇÃO EXTERNA	UN	1,0000000	9,56	9,56
Composição Auxiliar	91952 SINAPI	INTERRUPTOR SIMPLES (1 MÓDULO), 10A/250V, SEM SUPORTE E SEM PLACA - FORNECIMENTO E INSTALAÇÃO. AF_03/2023	INEL - INSTALAÇÃO ELÉTRICA/ELETRIFICAÇÃO E ILUMINAÇÃO EXTERNA	UN	1,0000000	16,26	16,26
					MO sem LS => 5,65	LS => 6,40	MO com LS => 12,05
					Valor do BDI => 5,18	Valor com BDI =>	31,00
14.1.4							
Composição	91959 SINAPI	INTERRUPTOR SIMPLES (2 MÓDULOS), 10A/250V, INCLUINDO SUPORTE E PLACA - FORNECIMENTO E INSTALAÇÃO. AF_03/2023	INEL - INSTALAÇÃO ELÉTRICA/ELETRIFICAÇÃO E ILUMINAÇÃO EXTERNA	UN	1,0000000	39,48	39,48
Composição Auxiliar	91946 SINAPI	SUPORTE PARAFUSADO COM PLACA DE ENCAIXE 4" X 2" MÉDIO (1,30 M DO PISO) PARA PONTO ELÉTRICO - FORNECIMENTO E INSTALAÇÃO. AF_03/2023	INEL - INSTALAÇÃO ELÉTRICA/ELETRIFICAÇÃO E ILUMINAÇÃO EXTERNA	UN	1,0000000	9,56	9,56
Composição Auxiliar	91958 SINAPI	INTERRUPTOR SIMPLES (2 MÓDULOS), 10A/250V, SEM SUPORTE E SEM PLACA - FORNECIMENTO E INSTALAÇÃO. AF_03/2023	INEL - INSTALAÇÃO ELÉTRICA/ELETRIFICAÇÃO E ILUMINAÇÃO EXTERNA	UN	1,0000000	29,92	29,92
					MO sem LS => 8,32	LS => 9,44	MO com LS => 17,76
					Valor do BDI => 7,93	Valor com BDI =>	47,41
14.1.5							
Composição	91940 SINAPI	CAIXA RETANGULAR 4" X 2" MÉDIA (1,30 M DO PISO), PVC, INSTALADA EM PAREDE - FORNECIMENTO E INSTALAÇÃO. AF_03/2023	INEL - INSTALAÇÃO ELÉTRICA/ELETRIFICAÇÃO E ILUMINAÇÃO EXTERNA	UN	1,0000000	14,18	14,18
Composição Auxiliar	88247 SINAPI	AUXILIAR DE ELETRICISTA COM ENCARGOS COMPLEMENTARES	SEDI - SERVIÇOS DIVERSOS	H	0,2910000	18,64	5,42



Prefeitura Municipal de Alhandra - PB
CNPJ: 08.778.318/0001-00

Composição	88264 SINAPI	ELETRICISTA COM ENCARGOS COMPLEMENTARES	SEDI - SERVIÇOS DIVERSOS	H	0,2910000	23,61	6,87			
Auxiliar										
Composição	88629 SINAPI	ARGAMASSA TRAÇO 1:3 (EM VOLUME DE CIMENTO E AREIA MÉDIA ÚMIDA), PREPARO MANUAL. AF_08/2019	SEDI - SERVIÇOS DIVERSOS	m³	0,0009000	617,52	0,55			
Auxiliar										
Insumo	00001872 SINAPI	CAIXA DE PASSAGEM, EM PVC, DE 4" X 2", PARA ELETRODUTO FLEXIVEL CORRUGADO	Material	UN	1,0000000	1,34	1,34			
					MO sem LS =>	4,61	LS =>	5,24	MO com LS =>	9,85
					Valor do BDI =>	2,84			Valor com BDI =>	17,02
14.1.6	Código Banco	Descrição	Tipo	Und	Quant.	Valor Unit	Total			
Composição	92866 SINAPI	CAIXA SEXTAVADA 3" X 3", METÁLICA, INSTALADA EM LAJE - FORNECIMENTO E INSTALAÇÃO. AF_03/2023	INEL - INSTALAÇÃO ELÉTRICA/ELETRIFICAÇÃO E ILUMINAÇÃO EXTERNA	UN	1,0000000	10,77	10,77			
Composição	88247 SINAPI	AUXILIAR DE ELETRICISTA COM ENCARGOS COMPLEMENTARES	SEDI - SERVIÇOS DIVERSOS	H	0,2220000	18,64	4,13			
Auxiliar										
Composição	88264 SINAPI	ELETRICISTA COM ENCARGOS COMPLEMENTARES	SEDI - SERVIÇOS DIVERSOS	H	0,2220000	23,61	5,24			
Auxiliar										
Insumo	00002555 SINAPI	CAIXA DE LUZ "3 X 3" EM ACO ESMALTADA	Material	UN	1,0000000	1,40	1,40			
					MO sem LS =>	3,49	LS =>	3,95	MO com LS =>	7,44
					Valor do BDI =>	2,16			Valor com BDI =>	12,93
14.1.7	Código Banco	Descrição	Tipo	Und	Quant.	Valor Unit	Total			
Composição	91834 SINAPI	ELETRODUTO FLEXÍVEL CORRUGADO, PVC, DN 25 MM (3/4"), PARA CIRCUITOS TERMINAIS, INSTALADO EM FORRO - FORNECIMENTO E INSTALAÇÃO. AF_03/2023	INEL - INSTALAÇÃO ELÉTRICA/ELETRIFICAÇÃO E ILUMINAÇÃO EXTERNA	M	1,0000000	9,67	9,67			
Composição	88247 SINAPI	AUXILIAR DE ELETRICISTA COM ENCARGOS COMPLEMENTARES	SEDI - SERVIÇOS DIVERSOS	H	0,0910000	18,64	1,69			
Auxiliar										
Composição	88264 SINAPI	ELETRICISTA COM ENCARGOS COMPLEMENTARES	SEDI - SERVIÇOS DIVERSOS	H	0,0910000	23,61	2,14			
Auxiliar										
Composição	91170 SINAPI	FIXAÇÃO DE TUBOS HORIZONTAIS DE PVC, CPVC OU COBRE DIÂMETROS MENORES OU IGUAIS A 40 MM OU ELETROCALHAS ATÉ 150MM DE LARGURA, COM ABRAÇADEIRA METÁLICA RÍGIDA TIPO D 1/2", FIXADA EM PERFILADO EM LAJE. AF_05/2015	INHI - INSTALAÇÕES HIDROSANITÁRIAS	M	1,0000000	2,98	2,98			
Auxiliar										
Insumo	00002688 SINAPI	ELETRODUTO PVC FLEXIVEL CORRUGADO, COR AMARELA, DE 25 MM	Material	M	1,1000000	2,60	2,86			
					MO sem LS =>	2,09	LS =>	2,37	MO com LS =>	4,46
					Valor do BDI =>	1,94			Valor com BDI =>	11,61
14.2.1	Código Banco	Descrição	Tipo	Und	Quant.	Valor Unit	Total			
Composição	91925 SINAPI	CABO DE COBRE FLEXÍVEL ISOLADO, 1,5 MM², ANTI-CHAMA 0,6/1,0 KV, PARA CIRCUITOS TERMINAIS - FORNECIMENTO E INSTALAÇÃO. AF_03/2023	INEL - INSTALAÇÃO ELÉTRICA/ELETRIFICAÇÃO E ILUMINAÇÃO EXTERNA	M	1,0000000	3,29	3,29			
Composição	88247 SINAPI	AUXILIAR DE ELETRICISTA COM ENCARGOS COMPLEMENTARES	SEDI - SERVIÇOS DIVERSOS	H	0,0230000	18,64	0,42			
Auxiliar										
Composição	88264 SINAPI	ELETRICISTA COM ENCARGOS COMPLEMENTARES	SEDI - SERVIÇOS DIVERSOS	H	0,0230000	23,61	0,54			
Auxiliar										




Prefeitura Municipal de Alhandra - PB
CNPJ: 08.778.318/0001-00

Insumo	00000993 SINAPI	CABO DE COBRE, FLEXIVEL, CLASSE 4 OU 5, ISOLACAO EM PVC/A, ANTICHAMA BWF-B, COBERTURA PVC-ST1, ANTICHAMA BWF-B, 1 CONDUTOR, 0,6/1 KV, SECAO NOMINAL 1,5 MM2	Material	M	1,2434000	1,85	2,30	
Insumo	00021127 SINAPI	FITA ISOLANTE ADESIVA ANTICHAMA, USO ATE 750 V, EM ROLO DE 19 MM X 5 M	Material	UN	0,0094000	3,38	0,03	
			MO sem LS =>	0,36	LS =>	0,40	MO com LS =>	0,76
			Valor do BDI =>	0,66			Valor com BDI =>	3,95

14.2.2	Código Banco	Descrição	Tipo	Und	Quant.	Valor Unit	Total	
Composição	91927 SINAPI	CABO DE COBRE FLEXÍVEL ISOLADO, 2,5 MM², ANTI-CHAMA 0,6/1,0 KV, PARA CIRCUITOS TERMINAIS - FORNECIMENTO E INSTALAÇÃO. AF_03/2023	INEL - INSTALAÇÃO ELÉTRICA/ELETRIFICAÇÃO E ILUMINAÇÃO EXTERNA	M	1,0000000	4,45	4,45	
Composição Auxiliar	88247 SINAPI	AUXILIAR DE ELETRICISTA COM ENCARGOS COMPLEMENTARES	SEDI - SERVIÇOS DIVERSOS	H	0,0290000	18,64	0,54	
Composição Auxiliar	88264 SINAPI	ELETRICISTA COM ENCARGOS COMPLEMENTARES	SEDI - SERVIÇOS DIVERSOS	H	0,0290000	23,61	0,68	
Insumo	00001022 SINAPI	CABO DE COBRE, FLEXIVEL, CLASSE 4 OU 5, ISOLACAO EM PVC/A, ANTICHAMA BWF-B, COBERTURA PVC-ST1, ANTICHAMA BWF-B, 1 CONDUTOR, 0,6/1 KV, SECAO NOMINAL 2,5 MM2	Material	M	1,2434000	2,58	3,20	
Insumo	00021127 SINAPI	FITA ISOLANTE ADESIVA ANTICHAMA, USO ATE 750 V, EM ROLO DE 19 MM X 5 M	Material	UN	0,0094000	3,38	0,03	
			MO sem LS =>	0,45	LS =>	0,51	MO com LS =>	0,96
			Valor do BDI =>	0,89			Valor com BDI =>	5,34


14.3.1	Código Banco	Descrição	Tipo	Und	Quant.	Valor Unit	Total	
Composição	93654 SINAPI	DISJUNTOR MONOPOLAR TIPO DIN, CORRENTE NOMINAL DE 16A - FORNECIMENTO E INSTALAÇÃO. AF_10/2020	INEL - INSTALAÇÃO ELÉTRICA/ELETRIFICAÇÃO E	UN	1,0000000	11,52	11,52	
Composição Auxiliar	88247 SINAPI	AUXILIAR DE ELETRICISTA COM ENCARGOS COMPLEMENTARES	SEDI - SERVIÇOS DIVERSOS	H	0,0476000	18,64	0,88	
Composição Auxiliar	88264 SINAPI	ELETRICISTA COM ENCARGOS COMPLEMENTARES	SEDI - SERVIÇOS DIVERSOS	H	0,0476000	23,61	1,12	
Insumo	00001570 SINAPI	TERMINAL A COMPRESSAO EM COBRE ESTANHADO PARA CABO 2,5 MM2, 1 FURO E 1 COMPRESSAO, PARA PARAFUSO DE FIXACAO M5	Material	UN	1,0000000	1,03	1,03	
Insumo	00034653 SINAPI	DISJUNTOR TIPO DIN/IEC, MONOPOLAR DE 6 ATE 32A	Material	UN	1,0000000	8,49	8,49	
			MO sem LS =>	0,74	LS =>	0,85	MO com LS =>	1,59
			Valor do BDI =>	2,31			Valor com BDI =>	13,83

14.3.2	Código Banco	Descrição	Tipo	Und	Quant.	Valor Unit	Total
Composição	93655 SINAPI	DISJUNTOR MONOPOLAR TIPO DIN, CORRENTE NOMINAL DE 20A - FORNECIMENTO E INSTALAÇÃO. AF_10/2020	INEL - INSTALAÇÃO ELÉTRICA/ELETRIFICAÇÃO E	UN	1,0000000	12,62	12,62
Composição Auxiliar	88247 SINAPI	AUXILIAR DE ELETRICISTA COM ENCARGOS COMPLEMENTARES	SEDI - SERVIÇOS DIVERSOS	H	0,0663000	18,64	1,23
Composição Auxiliar	88264 SINAPI	ELETRICISTA COM ENCARGOS COMPLEMENTARES	SEDI - SERVIÇOS DIVERSOS	H	0,0663000	23,61	1,56



Prefeitura Municipal de Alhandra - PB
CNPJ: 08.778.318/0001-00

Insumo	00001571 SINAPI	TERMINAL A COMPRESSAO EM COBRE ESTANHADO.PARA CABO 4 MM2, 1 FURO E 1 COMPRESSAO, PARA PARAFUSO DE FIXACAO M5	Material	UN	1,0000000	1,34	1,34	
Insumo	00034653 SINAPI	DISJUNTOR TIPO DIN/IEC, MONOPOLAR DE 6 ATE 32A	Material	UN	1,0000000	8,49	8,49	
			MO sem LS =>	1,04	LS =>	1,17	MO com LS =>	2,21
			Valor do BDI =>	2,53			Valor com BDI =>	15,15
14.3.3	Código Banco	Descrição	Tipo	Und	Quant.	Valor Unit	Total	
Composição	93656 SINAPI	DISJUNTOR MONOPOLAR TIPO DIN, CORRENTE NOMINAL DE 25A - FORNECIMENTO E INSTALAÇÃO. AF_10/2020	INEL - INSTALAÇÃO ELÉTRICA/ELETRIFICAÇÃO E	UN	1,0000000	12,62	12,62	
Composição Auxiliar	88247 SINAPI	AUXILIAR DE ELETRICISTA COM ENCARGOS COMPLEMENTARES	SEDI - SERVIÇOS DIVERSOS	H	0,0663000	18,64	1,23	
Composição Auxiliar	88264 SINAPI	ELETRICISTA COM ENCARGOS COMPLEMENTARES	SEDI - SERVIÇOS DIVERSOS	H	0,0663000	23,61	1,56	
Insumo	00001571 SINAPI	TERMINAL A COMPRESSAO EM COBRE ESTANHADO PARA CABO 4 MM2, 1 FURO E 1 COMPRESSAO, PARA PARAFUSO DE FIXACAO M5	Material	UN	1,0000000	1,34	1,34	
Insumo	00034653 SINAPI	DISJUNTOR TIPO DIN/IEC, MONOPOLAR DE 6 ATE 32A	Material	UN	1,0000000	8,49	8,49	
			MO sem LS =>	1,04	LS =>	1,17	MO com LS =>	2,21
			Valor do BDI =>	2,53			Valor com BDI =>	15,15
14.3.4	Código Banco	Descrição	Tipo	Und	Quant.	Valor Unit	Total	
Composição	7744 ORSE	Disjuntor monopolar DR 20 A - Dispositivo residual diferencial monopolar, 30MA	Fusíveis, Disjuntores e Chaves	un	1,0000000	441,32	441,32	
Composição Auxiliar	10549 ORSE	Encargos Complementares - Servente	Provisórios	h	0,4000000	3,77	1,50	
Composição Auxiliar	10552 ORSE	Encargos Complementares - Eletricista	Provisórios	h	0,4000000	3,61	1,44	
Insumo	7343 ORSE	Disjuntor monopolar DR 20 A, dispositivo residual diferencial, corrente de carga 30mA un	Material	un	1,0000000	425,47	425,47	
Insumo	00002436 SINAPI	ELETRICISTA (HORISTA)	Mão de Obra	H	0,4000000	18,54	7,41	
Insumo	00006111 SINAPI	SERVENTE DE OBRAS	Mão de Obra	H	0,4000000	13,76	5,50	
			MO sem LS =>	6,05	LS =>	6,86	MO com LS =>	12,91
			Valor do BDI =>	88,66			Valor com BDI =>	529,98
14.3.5	Código Banco	Descrição	Tipo	Und	Quant.	Valor Unit	Total	
Composição	101876 SINAPI	QUADRO DE DISTRIBUIÇÃO DE ENERGIA EM PVC, DE EMBUTIR, SEM BARRAMENTO, PARA 6 DISJUNTORES - FORNECIMENTO E INSTALAÇÃO. AF_10/2020	INEL - INSTALAÇÃO ELÉTRICA/ELETRIFICAÇÃO E ILUMINAÇÃO EXTERNA	UN	1,0000000	100,65	100,65	
Composição Auxiliar	87367 SINAPI	ARGAMASSA TRAÇO 1:1:6 (EM VOLUME DE CIMENTO, CAL E AREIA MÉDIA ÚMIDA) PARA EMBOÇO/MASSA ÚNICA/ASSENTAMENTO DE ALVENARIA DE VEDAÇÃO, PREPARO MANUAL. AF_08/2019	SEDI - SERVIÇOS DIVERSOS	m³	0,0044000	621,76	2,76	
Composição Auxiliar	88247 SINAPI	AUXILIAR DE ELETRICISTA COM ENCARGOS COMPLEMENTARES	SEDI - SERVIÇOS DIVERSOS	H	0,3259000	18,64	6,07	



Prefeitura Municipal de Alhandra - PB
CNPJ: 08.778.318/0001-00

Composição	Código Banco	Descrição	Tipo	Und	Quant.	Valor Unit	Total	
Auxiliar	88264 SINAPI	ELETRICISTA COM ENCARGOS COMPLEMENTARES	SEDI - SERVIÇOS DIVERSOS	H	0,3259000	23,61	7,69	
Insumo	00039795 SINAPI	QUADRO DE DISTRIBUICAO, SEM BARRAMENTO, EM PVC, DE EMBUTIR, PARA 6 DISJUNTORES NEMA OU 8 DISJUNTORES DIN	Material	UN	1,0000000	84,16	84,16	
			MO sem LS =>		5,44	LS =>	6,17 MO com LS =>	11,61
			Valor do BDI =>		20,22		Valor com BDI =>	120,87
14.3.6	Código Banco	Descrição	Tipo	Und	Quant.	Valor Unit	Total	
Composição	101501 SINAPI	ENTRADA DE ENERGIA ELÉTRICA, AÉREA, BIFÁSICA, COM CAIXA DE EMBUTIR, CABO DE 10 MM2 E DISJUNTOR DIN 50A (NÃO INCLUSO O POSTE DE CONCRETO). AF_07/2020_PS	INEL - INSTALAÇÃO ELÉTRICA/ELETRIFICAÇÃO E ILUMINAÇÃO EXTERNA	UN	1,0000000	1.645,03	1.645,03	
Composição Auxiliar	100578 SINAPI	ASSENTAMENTO DE POSTE DE CONCRETO COM COMPRIMENTO NOMINAL DE 9 M, CARGA NOMINAL MENOR OU IGUAL A 1000 DAN, ENGASTAMENTO SIMPLES COM 1,5 M DE SOLO (NÃO INCLUI FORNECIMENTO). AF_11/2019	INEL - INSTALAÇÃO ELÉTRICA/ELETRIFICAÇÃO E ILUMINAÇÃO EXTERNA	UN	1,0000000	458,86	458,86	
Composição Auxiliar	87367 SINAPI	ARGAMASSA TRAÇO 1:1:6 (EM VOLUME DE CIMENTO, CAL E AREIA MÉDIA ÚMIDA) PARA EMBOÇO/MASSA ÚNICA/ASSENTAMENTO DE ALVENARIA DE VEDAÇÃO, PREPARO MANUAL. AF_08/2019	SEDI - SERVIÇOS DIVERSOS	m²	0,0166000	621,76	10,32	
Composição Auxiliar	88247 SINAPI	AUXILIAR DE ELETRICISTA COM ENCARGOS COMPLEMENTARES	SEDI - SERVIÇOS DIVERSOS	H	0,3233000	18,64	6,02	
Composição Auxiliar	88264 SINAPI	ELETRICISTA COM ENCARGOS COMPLEMENTARES	SEDI - SERVIÇOS DIVERSOS	H	2,9102000	23,61	68,70	
Composição Auxiliar	91872 SINAPI	ELETRODUTO RÍGIDO ROSCÁVEL, PVC, DN 32 MM (1"), PARA CIRCUITOS TERMINAIS, INSTALADO EM PAREDE - FORNECIMENTO E INSTALAÇÃO. AF_03/2023	INEL - INSTALAÇÃO ELÉTRICA/ELETRIFICAÇÃO E ILUMINAÇÃO EXTERNA	M	6,0500000	16,19	97,94	
Composição Auxiliar	91885 SINAPI	LUVA PARA ELETRODUTO, PVC, ROSCÁVEL, DN 32 MM (1"), PARA CIRCUITOS TERMINAIS, INSTALADA EM PAREDE - FORNECIMENTO E INSTALAÇÃO. AF_03/2023	INEL - INSTALAÇÃO ELÉTRICA/ELETRIFICAÇÃO E ILUMINAÇÃO EXTERNA	UN	1,0000000	10,19	10,19	
Composição Auxiliar	91917 SINAPI	CURVA 90 GRAUS PARA ELETRODUTO, PVC, ROSCÁVEL, DN 32 MM (1"), PARA CIRCUITOS TERMINAIS, INSTALADA EM PAREDE - FORNECIMENTO E INSTALAÇÃO. AF_03/2023	INEL - INSTALAÇÃO ELÉTRICA/ELETRIFICAÇÃO E ILUMINAÇÃO EXTERNA	UN	1,0000000	16,21	16,21	
Composição Auxiliar	91919 SINAPI	CURVA 180 GRAUS PARA ELETRODUTO, PVC, ROSCÁVEL, DN 32 MM (1"), PARA CIRCUITOS TERMINAIS, INSTALADA EM PAREDE - FORNECIMENTO E INSTALAÇÃO. AF_03/2023	INEL - INSTALAÇÃO ELÉTRICA/ELETRIFICAÇÃO E ILUMINAÇÃO EXTERNA	UN	1,0000000	17,34	17,34	
Composição Auxiliar	91933 SINAPI	CABO DE COBRE FLEXÍVEL ISOLADO, 10 MM², ANTI-CHAMA 0,6/1,0 KV, PARA CIRCUITOS TERMINAIS - FORNECIMENTO E INSTALAÇÃO. AF_03/2023	INEL - INSTALAÇÃO ELÉTRICA/ELETRIFICAÇÃO E ILUMINAÇÃO EXTERNA	M	16,6500000	14,95	248,91	
Composição Auxiliar	93666 SINAPI	DISJUNTOR BIPOLAR TIPO DIN, CORRENTE NOMINAL DE 50A - FORNECIMENTO E INSTALAÇÃO. AF_10/2020	INEL - INSTALAÇÃO ELÉTRICA/ELETRIFICAÇÃO E ILUMINAÇÃO EXTERNA	UN	1,0000000	68,04	68,04	
Composição Auxiliar	96977 SINAPI	CORDOALHA DE COBRE NU 50 MM², ENTERRADA, SEM ISOLADOR - FORNECIMENTO E INSTALAÇÃO. AF_12/2017	INEL - INSTALAÇÃO ELÉTRICA/ELETRIFICAÇÃO E ILUMINAÇÃO EXTERNA	M	1,9500000	57,68		
Composição Auxiliar	96986 SINAPI	HASTE DE ATERRAMENTO 3/4 PARA SPDA - FORNECIMENTO E INSTALAÇÃO. AF_12/2017	INEL - INSTALAÇÃO ELÉTRICA/ELETRIFICAÇÃO E ILUMINAÇÃO EXTERNA	UN	1,0000000	122,41	122,41	

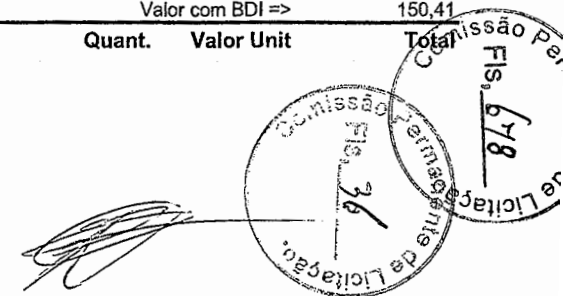
Comissão Permanente de Licitação
Fis. 6177
12347

Prefeitura Municipal de Alhandra - PB
CNPJ: 08.778.318/0001-00

Insumo	00001094 SINAPI	ARMAÇAO VERTICAL COM HASTE E CONTRA-PINO, EM CHAPA DE AÇO GALVANIZADO 3/16", COM 1 ESTRIBO, SEM ISOLADOR	Material	UN	1,0000000	24,63	24,63			
Insumo	00003398 SINAPI	ISOLADOR DE PORCELANA, TIPO ROLDANA, DIMENSOES DE *72* X *72* MM, PARA USO EM BAIXA TENSÃO	Material	UN	1,0000000	4,60	4,60			
Insumo	00004346 SINAPI	PARAFUSO DE FERRO POLIDO, SEXTAVADO, COM ROSCA PARCIAL, DIAMETRO 5/8", COMPRIMENTO 6", COM PORCA E ARRUELA DE PRESSAO MEDIA	Material	UN	3,0000000	11,38	34,14			
Insumo	00011267 SINAPI	ARRUELA LISA, REDONDA, DE LATAO POLIDO, DIAMETRO NOMINAL 5/8", DIAMETRO EXTERNO = 34 MM, DIAMETRO DO FURO = 17 MM, ESPESSURA = *2,5* MM	Material	UN	2,0000000	1,56	3,12			
Insumo	00011864 SINAPI	CONECTOR METALICO TIPO PARAFUSO FENDIDO (SPLIT BOLT), PARA CABOS ATE 95 MM2	Material	UN	1,0000000	33,35	33,35			
Insumo	00014153 SINAPI	FITA METALICA PERFURADA, L = *18* MM, ROLO DE 30 M, CARGA RECOMENDADA = *30* KGF	Material	UN	0,0600000	53,30	3,19			
Insumo	00034643 SINAPI	CAIXA DE INSPECAO PARA ATERRAMENTO E PARA RAIOS, EM POLIPROPILENO, DIAMETRO = 300 MM X ALTURA = 400 MM	Material	UN	1,0000000	34,49	34,49			
Insumo	00039809 SINAPI	CAIXA PARA MEDIDOR POLIFASICO, EM POLICARBONATO / TERMOPLASTICO, PARA ALOJAR 1 DISJUNTOR (PADRAO DA CONCESSIONARIA LOCAL)	Material	UN	1,0000000	268,90	268,90			
Insumo	00039996 SINAPI	VERGALHAO ZINCADO ROSCA TOTAL, 1/4 " (6,3 MM)	Material	M	0,1664000	3,13	0,52			
Insumo	00039997 SINAPI	PORCA ZINCADA, SEXTAVADA, DIAMETRO 1/4"	Material	UN	2,0000000	0,34	0,68			
					MO sem LS =>	140,33	LS =>	159,21	MO com LS =>	299,54
					Valor do BDI =>	330,48		Valor com BDI =>	1.975,51	


14.4.1	Código Banco	Descrição	Tipo	Und	Quant.	Valor Unit	Total			
Composição	74094/001 SINAPI	LUMINARIA TIPO SPOT PARA 1 LAMPADA INCANDESCENTE/FLUORESCENTE COMPACTA	INEL - INSTALAÇÃO ELÉTRICA/ELETRIFICAÇÃO E	UN	1,0000000	125,25	125,25			
Composição Auxiliar	88247 SINAPI	AUXILIAR DE ELETRICISTA COM ENCARGOS COMPLEMENTARES	SEDI - SERVIÇOS DIVERSOS	H	0,5000000	18,64	9,32			
Composição Auxiliar	88264 SINAPI	ELETRICISTA COM ENCARGOS COMPLEMENTARES	SÉDI - SERVIÇOS DIVERSOS	H	0,5000000	23,61	11,80			
Insumo	00012266 SINAPI	LUMINARIA SPOT DE SOBREPOR EM ALUMINIO COM ALETA PLASTICA PARA 1 LAMPADA, BASE E27, POTENCIA MAXIMA 40/60 W (NAO INCLUI LAMPADA)	Material	UN	1,0000000	103,93	103,93			
Insumo	00021127 SINAPI	FITA ISOLANTE ADESIVA ANTICHAMA, USO ATE 750 V, EM ROLO DE 19 MM X 5 M	Material	UN	0,0600000	3,38	0,20			
					MO sem LS =>	7,86	LS =>	8,91	MO com LS =>	16,77
					Valor do BDI =>	25,16		Valor com BDI =>	150,41	

15.1.1	Código Banco	Descrição	Tipo	Und	Quant.	Valor Unit	Total
--------	--------------	-----------	------	-----	--------	------------	-------



Prefeitura Municipal de Alhandra - PB
CNPJ: 08.778.318/0001-00


Composição	91785 SINAPI	(COMPOSIÇÃO REPRESENTATIVA) DO SERVIÇO DE INSTALAÇÃO DE TUBOS DE PVC, SOLDÁVEL, ÁGUA FRIA, DN 25 MM (INSTALADO EM RAMAL, SUB-RAMAL, RAMAL DE DISTRIBUIÇÃO OU PRUMADA), INCLUSIVE CONEXÕES, CORTES E FIXAÇÕES, PARA PRÉDIOS. AF_10/2015	INHI - INSTALAÇÕES HIDROSANITÁRIAS	M	1,0000000	39,16	39,16
Composição Auxiliar	89356 SINAPI	TUBO, PVC, SOLDÁVEL, DN 25MM, INSTALADO EM RAMAL OU SUB-RAMAL DE ÁGUA - FORNECIMENTO E INSTALAÇÃO. AF_06/2022	INHI - INSTALAÇÕES HIDROSANITÁRIAS	M	0,7940000	20,14	15,99
Composição Auxiliar	89362 SINAPI	JOELHO 90 GRAUS, PVC, SOLDÁVEL, DN 25MM, INSTALADO EM RAMAL OU SUB-RAMAL DE ÁGUA - FORNECIMENTO E INSTALAÇÃO. AF_06/2022	INHI - INSTALAÇÕES HIDROSANITÁRIAS	UN	0,6543000	7,75	5,07
Composição Auxiliar	89366 SINAPI	JOELHO 90 GRAUS COM BUCHA DE LATÃO, PVC, SOLDÁVEL, DN 25MM, X 3/4 INSTALADO EM RAMAL OU SUB-RAMAL DE ÁGUA - FORNECIMENTO E INSTALAÇÃO. AF_06/2022	INHI - INSTALAÇÕES HIDROSANITÁRIAS	UN	0,1694000	15,45	2,61
Composição Auxiliar	89378 SINAPI	LUVA, PVC, SOLDÁVEL, DN 25MM, INSTALADO EM RAMAL OU SUB-RAMAL DE ÁGUA - FORNECIMENTO E INSTALAÇÃO. AF_06/2022	INHI - INSTALAÇÕES HIDROSANITÁRIAS	UN	0,0773000	5,83	0,45
Composição Auxiliar	89383 SINAPI	ADAPTADOR CURTO COM BOLSA E ROSCA PARA REGISTRO, PVC, SOLDÁVEL, DN 25MM X 3/4, INSTALADO EM RAMAL OU SUB-RAMAL DE ÁGUA - FORNECIMENTO E INSTALAÇÃO. AF_06/2022	INHI - INSTALAÇÕES HIDROSANITÁRIAS	UN	0,6522000	5,50	3,58
Composição Auxiliar	89395 SINAPI	TE, PVC, SOLDÁVEL, DN 25MM, INSTALADO EM RAMAL OU SUB-RAMAL DE ÁGUA - FORNECIMENTO E INSTALAÇÃO. AF_06/2022	INHI - INSTALAÇÕES HIDROSANITÁRIAS	UN	0,3037000	10,74	3,26
Composição Auxiliar	89396 SINAPI	TÊ COM BUCHA DE LATÃO NA BOLSA CENTRAL, PVC, SOLDÁVEL, DN 25MM X 1/2, INSTALADO EM RAMAL OU SUB-RAMAL DE ÁGUA - FORNECIMENTO E INSTALAÇÃO. AF_06/2022	INHI - INSTALAÇÕES HIDROSANITÁRIAS	UN	0,0168000	19,34	0,32
Composição Auxiliar	89400 SINAPI	TÊ DE REDUÇÃO, PVC, SOLDÁVEL, DN 32MM X 25MM, INSTALADO EM RAMAL OU SUB-RAMAL DE ÁGUA - FORNECIMENTO E INSTALAÇÃO. AF_06/2022	INHI - INSTALAÇÕES HIDROSANITÁRIAS	UN	0,0115000	17,91	0,20
Composição Auxiliar	89402 SINAPI	TUBO, PVC, SOLDÁVEL, DN 25MM, INSTALADO EM RAMAL DE DISTRIBUIÇÃO DE ÁGUA - FORNECIMENTO E INSTALAÇÃO. AF_06/2022	INHI - INSTALAÇÕES HIDROSANITÁRIAS	M	0,0780000	11,24	0,87
Composição Auxiliar	89408 SINAPI	JOELHO 90 GRAUS, PVC, SOLDÁVEL, DN 25MM, INSTALADO EM RAMAL DE DISTRIBUIÇÃO DE ÁGUA - FORNECIMENTO E INSTALAÇÃO. AF_06/2022	INHI - INSTALAÇÕES HIDROSANITÁRIAS	UN	0,0076000	7,10	0,05
Composição Auxiliar	89424 SINAPI	LUVA, PVC, SOLDÁVEL, DN 25MM, INSTALADO EM RAMAL DE DISTRIBUIÇÃO DE ÁGUA - FORNECIMENTO E INSTALAÇÃO. AF_06/2022	INHI - INSTALAÇÕES HIDROSANITÁRIAS	UN	0,0135000	5,40	0,07
Composição Auxiliar	89440 SINAPI	TE, PVC, SOLDÁVEL, DN 25MM, INSTALADO EM RAMAL DE DISTRIBUIÇÃO DE ÁGUA - FORNECIMENTO E INSTALAÇÃO. AF_06/2022	INHI - INSTALAÇÕES HIDROSANITÁRIAS	UN	0,0017000	9,88	0,01
Composição Auxiliar	89445 SINAPI	TÊ DE REDUÇÃO, PVC, SOLDÁVEL, DN 32MM X 25MM, INSTALADO EM RAMAL DE DISTRIBUIÇÃO DE ÁGUA - FORNECIMENTO E INSTALAÇÃO. AF_06/2022	INHI - INSTALAÇÕES HIDROSANITÁRIAS	UN	0,0034000	16,97	



Prefeitura Municipal de Alhandra - PB
CNPJ: 08.778.318/0001-00

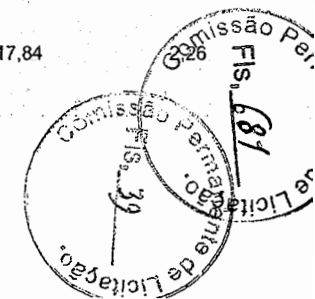
Composição Auxiliar	89446 SINAPI	TUBO, PVC, SOLDÁVEL, DN 25MM, INSTALADO EM PRUMADA DE ÁGUA - FORNECIMENTO E INSTALAÇÃO. AF_06/2022	INHI - INSTALAÇÕES HIDROS SANITÁRIAS	M	0,1280000	5,67	0,72			
Composição Auxiliar	89481 SINAPI	JOELHO 90 GRAUS, PVC, SOLDÁVEL, DN 25MM, INSTALADO EM PRUMADA DE ÁGUA - FORNECIMENTO E INSTALAÇÃO. AF_06/2022	INHI - INSTALAÇÕES HIDROS SANITÁRIAS	UN	0,0670000	4,47	0,29			
Composição Auxiliar	89528 SINAPI	LUVA, PVC, SOLDÁVEL, DN 25MM, INSTALADO EM PRUMADA DE ÁGUA - FORNECIMENTO E INSTALAÇÃO. AF_06/2022	INHI - INSTALAÇÕES HIDROS SANITÁRIAS	UN	0,0135000	3,63	0,04			
Composição Auxiliar	89532 SINAPI	LUVA DE REDUÇÃO, PVC, SOLDÁVEL, DN 32MM X 25MM, INSTALADO EM PRUMADA DE ÁGUA - FORNECIMENTO E INSTALAÇÃO. AF_06/2022	INHI - INSTALAÇÕES HIDROS SANITÁRIAS	UN	0,0461000	6,57	0,30			
Composição Auxiliar	89622 SINAPI	TÊ DE REDUÇÃO, PVC, SOLDÁVEL, DN 32MM X 25MM, INSTALADO EM PRUMADA DE ÁGUA - FORNECIMENTO E INSTALAÇÃO. AF_06/2022	INHI - INSTALAÇÕES HIDROS SANITÁRIAS	UN	0,0385000	13,18	0,50			
Composição Auxiliar	89627 SINAPI	TÊ DE REDUÇÃO, PVC, SOLDÁVEL, DN 50MM X 25MM, INSTALADO EM PRUMADA DE ÁGUA - FORNECIMENTO E INSTALAÇÃO. AF_06/2022	INHI - INSTALAÇÕES HIDROS SANITÁRIAS	UN	0,0031000	18,99	0,05			
Composição Auxiliar	90436 SINAPI	FURO EM ALVENARIA PARA DIÂMETROS MENORES OU IGUAIS A 40 MM. AF_05/2015	INHI - INSTALAÇÕES HIDROS SANITÁRIAS	UN	0,0083000	12,32	0,10			
Composição Auxiliar	90443 SINAPI	RASGO EM ALVENARIA PARA RAMAIS/ DISTRIBUIÇÃO COM DIÂMETROS MENORES OU IGUAIS A 40 MM. AF_05/2015	INHI - INSTALAÇÕES HIDROS SANITÁRIAS	M	0,2006000	11,20	2,24			
Composição Auxiliar	90453 SINAPI	PASSANTE TIPO TUBO DE DIÂMETRO MENOR OU IGUAL A 40 MM, FIXADO EM LAJE. AF_05/2015	INHI - INSTALAÇÕES HIDROS SANITÁRIAS	UN	0,0071000	2,78	0,01			
Composição Auxiliar	90466 SINAPI	CHUMBAMENTO LINEAR EM ALVENARIA PARA RAMAIS/DISTRIBUIÇÃO COM DIÂMETROS MENORES OU IGUAIS A 40 MM. AF_05/2015	INHI - INSTALAÇÕES HIDROS SANITÁRIAS	M	0,2006000	11,50	2,30			
Composição Auxiliar	91185 SINAPI	FIXAÇÃO DE TUBOS HORIZONTAIS DE PVC, CPVC OU COBRE DIÂMETROS MENORES OU IGUAIS A 40 MM COM ABRAÇADEIRA METÁLICA FLEXÍVEL 18 MM, FIXADA DIRETAMENTE NA LAJE. AF_05/2015	INHI - INSTALAÇÕES HIDROS SANITÁRIAS	M	0,0092000	6,37	0,05			
Composição Auxiliar	91190 SINAPI	CHUMBAMENTO PONTUAL EM PASSAGEM DE TUBO COM DIÂMETRO MENOR OU IGUAL A 40 MM. AF_05/2015	INHI - INSTALAÇÕES HIDROS SANITÁRIAS	UN	0,0083000	4,43	0,03			
					MO sem LS =>	10,63	LS =>	12,06	MO com LS =>	22,69
					Valor do BDI =>	7,86			Valor com BDI =>	47,02

15.2.1	Código Banco	Descrição	Tipo	Und	Quant.	Valor Unit	Total
Composição	91795 SINAPI	(COMPOSIÇÃO REPRESENTATIVA) DO SERVIÇO DE INST. TUBO PVC, SÉRIE N, ESGOTO PREDIAL, 100 MM (INST. RAMAL DESCARGA, RAMAL DE ESG. SANIT., PRUMADA ESG. SANIT., VENTILAÇÃO OU SUB-COLETOR AÉREO), INCL. CONEXÕES E CORTES, FIXAÇÕES, P/ PRÉDIOS. AF_10/2015	INHI - INSTALAÇÕES HIDROS SANITÁRIAS	M	1,0000000	65,25	65,25
Composição Auxiliar	89714 SINAPI	TUBO PVC, SERIE NORMAL, ESGOTO PREDIAL, DN 100 MM, FORNECIDO E INSTALADO EM RAMAL DE DESCARGA OU RAMAL DE ESGOTO SANITÁRIO. AF_08/2022	INHI - INSTALAÇÕES HIDROS SANITÁRIAS	M	0,1846000	34,02	6,28
Composição Auxiliar	89746 SINAPI	JOELHO 45 GRAUS, PVC, SERIE NORMAL, ESGOTO PREDIAL, DN 100 MM, JUNTA ELÁSTICA, FORNECIDO E INSTALADO EM RAMAL DE DESCARGA OU RAMAL DE ESGOTO SANITÁRIO. AF_08/2022	INHI - INSTALAÇÕES HIDROS SANITÁRIAS	UN	0,0653000	26,66	



Prefeitura Municipal de Alhandra - PB
CNPJ: 08.778.318/0001-00

Composição Auxiliar	89748 SINAPI	CURVA CURTA 90 GRAUS, PVC, SERIE NORMAL, ESGOTO PREDIAL, DN 100 MM, JUNTA ELÁSTICA, FORNECIDO E INSTALADO EM RAMAL DE DESCARGA OU RAMAL DE ESGOTO SANITÁRIO. AF_08/2022	INHI - INSTALAÇÕES HIDROS SANITÁRIAS	UN	0,2122000	41,40	8,78
Composição Auxiliar	89778 SINAPI	LUVA SIMPLES, PVC, SERIE NORMAL, ESGOTO PREDIAL, DN 100 MM, JUNTA ELÁSTICA, FORNECIDO E INSTALADO EM RAMAL DE DESCARGA OU RAMAL DE ESGOTO SANITÁRIO. AF_08/2022	INHI - INSTALAÇÕES HIDROS SANITÁRIAS	UN	0,0982000	15,59	1,53
Composição Auxiliar	89796 SINAPI	TE, PVC, SERIE NORMAL, ESGOTO PREDIAL, DN 100 X 100 MM, JUNTA ELÁSTICA, FORNECIDO E INSTALADO EM RAMAL DE DESCARGA OU RAMAL DE ESGOTO SANITÁRIO. AF_08/2022	INHI - INSTALAÇÕES HIDROS SANITÁRIAS	UN	0,0478000	41,09	1,96
Composição Auxiliar	89797 SINAPI	JUNÇÃO SIMPLES, PVC, SERIE NORMAL, ESGOTO PREDIAL, DN 100 X 100 MM, JUNTA ELÁSTICA, FORNECIDO E INSTALADO EM RAMAL DE DESCARGA OU RAMAL DE ESGOTO SANITÁRIO. AF_08/2022	INHI - INSTALAÇÕES HIDROS SANITÁRIAS	UN	0,1086000	49,43	5,36
Composição Auxiliar	89800 SINAPI	TUBO PVC, SERIE NORMAL, ESGOTO PREDIAL, DN 100 MM, FORNECIDO E INSTALADO EM PRUMADA DE ESGOTO SANITÁRIO OU VENTILAÇÃO. AF_08/2022	INHI - INSTALAÇÕES HIDROS SANITÁRIAS	M	0,5610000	26,81	15,04
Composição Auxiliar	89810 SINAPI	JOELHO 45 GRAUS, PVC, SERIE NORMAL, ESGOTO PREDIAL, DN 100 MM, JUNTA ELÁSTICA, FORNECIDO E INSTALADO EM PRUMADA DE ESGOTO SANITÁRIO OU VENTILAÇÃO. AF_08/2022	INHI - INSTALAÇÕES HIDROS SANITÁRIAS	UN	0,0085000	27,64	0,23
Composição Auxiliar	89821 SINAPI	LUVA SIMPLES, PVC, SERIE NORMAL, ESGOTO PREDIAL, DN 100 MM, JUNTA ELÁSTICA, FORNECIDO E INSTALADO EM PRUMADA DE ESGOTO SANITÁRIO OU VENTILAÇÃO. AF_08/2022	INHI - INSTALAÇÕES HIDROS SANITÁRIAS	UN	0,2392000	16,24	3,88
Composição Auxiliar	89833 SINAPI	TE, PVC, SERIE NORMAL, ESGOTO PREDIAL, DN 100 X 100 MM, JUNTA ELÁSTICA, FORNECIDO E INSTALADO EM PRUMADA DE ESGOTO SANITÁRIO OU VENTILAÇÃO. AF_08/2022	INHI - INSTALAÇÕES HIDROS SANITÁRIAS	UN	0,0598000	42,39	2,53
Composição Auxiliar	89834 SINAPI	JUNÇÃO SIMPLES, PVC, SERIE NORMAL, ESGOTO PREDIAL, DN 100 X 100 MM, JUNTA ELÁSTICA, FORNECIDO E INSTALADO EM PRUMADA DE ESGOTO SANITÁRIO OU VENTILAÇÃO. AF_08/2022	INHI - INSTALAÇÕES HIDROS SANITÁRIAS	UN	0,0311000	50,73	1,57
Composição Auxiliar	89848 SINAPI	TUBO PVC, SERIE NORMAL, ESGOTO PREDIAL, DN 100 MM, FORNECIDO E INSTALADO EM SUBCOLETOR AÉREO DE ESGOTO SANITÁRIO. AF_08/2022	INHI - INSTALAÇÕES HIDROS SANITÁRIAS	M	0,2544000	25,87	6,58
Composição Auxiliar	89851 SINAPI	JOELHO 45 GRAUS, PVC, SERIE NORMAL, ESGOTO PREDIAL, DN 100 MM, JUNTA ELÁSTICA, FORNECIDO E INSTALADO EM SUBCOLETOR AÉREO DE ESGOTO SANITÁRIO. AF_08/2022	INHI - INSTALAÇÕES HIDROS SANITÁRIAS	UN	0,0178000	30,02	0,53
Composição Auxiliar	89856 SINAPI	LUVA SIMPLES, PVC, SERIE NORMAL, ESGOTO PREDIAL, DN 100 MM, JUNTA ELÁSTICA, FORNECIDO E INSTALADO EM SUBCOLETOR AÉREO DE ESGOTO SANITÁRIO. AF_08/2022	INHI - INSTALAÇÕES HIDROS SANITÁRIAS	UN	0,1267000	17,84	



Prefeitura Municipal de Alhandra - PB
CNPJ: 08.778.318/0001-00

Composição Auxiliar	89861 SINAPI	JUNÇÃO SIMPLES, PVC, SERIE NORMAL, ESGOTO PREDIAL, DN 100 X 100 MM, JUNTA ELÁSTICA, FORNECIDO E INSTALADO EM SUBCOLETOR AÉREO DE ESGOTO SANITÁRIO. AF_08/2022	INHI - INSTALAÇÕES HIDROS SANITÁRIAS	UN	0,0008000	53,91	0,04
Composição Auxiliar	90438 SINAPI	FURO EM ALVENARIA PARA DIÂMETROS MAIORES QUE 75 MM. AF_05/2015	INHI - INSTALAÇÕES HIDROS SANITÁRIAS	UN	0,0999500	42,92	4,28
Composição Auxiliar	90455 SINAPI	PASSANTE TIPO TUBO DE DIÂMETRO MAIOR QUE 75 MM, FIXADO EM LAJE. AF_05/2015	INHI - INSTALAÇÕES HIDROS SANITÁRIAS	UN	0,2323000	6,12	1,42
Composição Auxiliar	91187 SINAPI	FIXAÇÃO DE TUBOS HORIZONTAIS DE PVC, CPVC OU CÔBRE DIÂMETROS MAIORES QUE 75 MM COM ABRAÇADEIRA METÁLICA FLEXÍVEL 18 MM, FIXADA DIRETAMENTE NA LAJE. AF_05/2015	INHI - INSTALAÇÕES HIDROS SANITÁRIAS	M	0,1239000	5,91	0,73
Composição Auxiliar	91192 SINAPI	CHUMBAMENTO PONTUAL EM PASSAGEM DE TUBO COM DIÂMETRO MAIOR QUE 75 MM. AF_05/2015	INHI - INSTALAÇÕES HIDROS SANITÁRIAS	UN	0,0995000	5,19	0,51
					MO sem LS => 9,76	LS => 11,07	MO com LS => 20,83
					Valor do BDI => 13,10		Valor com BDI => 78,35

15.2.3	Código Banco	Descrição	Tipo	Und	Quant.	Valor Unit	Total
Composição	91792 SINAPI	(COMPOSIÇÃO REPRESENTATIVA) DO SERVIÇO DE INSTALAÇÃO DE TUBO DE PVC, SÉRIE NORMAL, ESGOTO PREDIAL, DN 40 MM (INSTALADO EM RAMAL DE DESCARGA OU RAMAL DE ESGOTO SANITÁRIO), INCLUSIVE CONEXÕES, CORTES E FIXAÇÕES, PARA PRÉDIOS. AF_10/2015	INHI - INSTALAÇÕES HIDROS SANITÁRIAS	M	1,0000000	54,85	54,85
Composição Auxiliar	89711 SINAPI	TUBO PVC, SERIE NORMAL, ESGOTO PREDIAL, DN 40 MM, FORNECIDO E INSTALADO EM RAMAL DE DESCARGA OU RAMAL DE ESGOTO SANITÁRIO. AF_08/2022	INHI - INSTALAÇÕES HIDROS SANITÁRIAS	M	1,0000000	18,78	18,78
Composição Auxiliar	89724 SINAPI	JOELHO 90 GRAUS, PVC, SERIE NORMAL, ESGOTO PREDIAL, DN 40 MM, JUNTA SOLDÁVEL, FORNECIDO E INSTALADO EM RAMAL DE DESCARGA OU RAMAL DE ESGOTO SANITÁRIO. AF_08/2022	INHI - INSTALAÇÕES HIDROS SANITÁRIAS	UN	0,8584000	8,65	7,42
Composição Auxiliar	89726 SINAPI	JOELHO 45 GRAUS, PVC, SERIE NORMAL, ESGOTO PREDIAL, DN 40 MM, JUNTA SOLDÁVEL, FORNECIDO E INSTALADO EM RAMAL DE DESCARGA OU RAMAL DE ESGOTO SANITÁRIO. AF_08/2022	INHI - INSTALAÇÕES HIDROS SANITÁRIAS	UN	0,7691000	8,88	6,82
Composição Auxiliar	89752 SINAPI	LUVA SIMPLES, PVC, SERIE NORMAL, ESGOTO PREDIAL, DN 40 MM, JUNTA SOLDÁVEL, FORNECIDO E INSTALADO EM RAMAL DE DESCARGA OU RAMAL DE ESGOTO SANITÁRIO. AF_08/2022	INHI - INSTALAÇÕES HIDROS SANITÁRIAS	UN	0,2924000	6,43	1,88
Composição Auxiliar	89783 SINAPI	JUNÇÃO SIMPLES, PVC, SERIE NORMAL, ESGOTO PREDIAL, DN 40 MM, JUNTA SOLDÁVEL, FORNECIDO E INSTALADO EM RAMAL DE DESCARGA OU RAMAL DE ESGOTO SANITÁRIO. AF_08/2022	INHI - INSTALAÇÕES HIDROS SANITÁRIAS	UN	0,3116000	12,77	3,97
Composição Auxiliar	90436 SINAPI	FURO EM ALVENARIA PARA DIÂMETROS MENORES OU IGUAIS A 40 MM. AF_05/2015	INHI - INSTALAÇÕES HIDROS SANITÁRIAS	UN	0,2596000	12,32	3,19
Composição Auxiliar	90443 SINAPI	RASGO EM ALVENARIA PARA RAMAIS/ DISTRIBUIÇÃO COM DIAMETROS MENORES OU IGUAIS A 40 MM. AF_05/2015	INHI - INSTALAÇÕES HIDROS SANITÁRIAS	M	0,2609000	11,20	2,92

Comissão Per
Fis. 682
Comissão Per
110
Comissão Per
de Licitação.


Prefeitura Municipal de Alhandra - PB
CNPJ: 08.778.318/0001-00

Composição Auxiliar	90453 SINAPI	PASSANTE TIPO TUBO DE DIÂMETRO MENOR OU IGUAL A 40 MM, FIXADO EM LAJE. AF_05/2015	INHI - INSTALAÇÕES HIDROS SANITÁRIAS	UN	0,2222000	2,78	0,61	
Composição Auxiliar	90466 SINAPI	CHUMBAMENTO LINEAR EM ALVENARIA PARA RAMAIS/DISTRIBUIÇÃO COM DIÂMETROS MENORES OU IGUAIS A 40 MM. AF_05/2015	INHI - INSTALAÇÕES HIDROS SANITÁRIAS	M	0,2609000	11,50	3,00	
Composição Auxiliar	91185 SINAPI	FIXAÇÃO DE TUBOS HORIZONTAIS DE PVC, CPVC OU COBRE DIÂMETROS MENORES OU IGUAIS A 40 MM COM ABRAÇADEIRA METÁLICA FLEXÍVEL 18 MM, FIXADA DIRETAMENTE NA LAJE. AF_05/2015	INHI - INSTALAÇÕES HIDROS SANITÁRIAS	M	0,8022000	6,37	5,11	
Composição Auxiliar	91190 SINAPI	CHUMBAMENTO PONTUAL EM PASSAGEM DE TUBO COM DIÂMETRO MENOR OU IGUAL A 40 MM. AF_05/2015	INHI - INSTALAÇÕES HIDROS SANITÁRIAS	UN	0,2596000	4,43	1,15	
				MO sem LS =>	14,26	LS =>	16,18 MO com LS =>	30,44
				Valor do BDI =>	11,01	Valor com BDI =>		65,86

15.2.4	Código Banco	Descrição	Tipo	Und	Quant.	Valor Unit	Total	
Composição	89707 SINAPI	CAIXA SIFONADA, PVC, DN 100 X 100 X 50 MM, JUNTA ELÁSTICA, FORNECIDA E INSTALADA EM RAMAL DE DESCARGA OU EM RAMAL DE ESGOTO SANITÁRIO. AF_08/2022	INHI - INSTALAÇÕES HIDROS SANITÁRIAS	UN	1,0000000	38,97	38,97	
Composição Auxiliar	88248 SINAPI	AUXILIAR DE ENCANADOR OU BOMBEIRO HIDRÁULICO COM ENCARGOS COMPLEMENTARES	SEDI - SERVIÇOS DIVERSOS	H	0,3987000	17,46	6,96	
Composição Auxiliar	88267 SINAPI	ENCANADOR OU BOMBEIRO HIDRÁULICO COM ENCARGOS COMPLEMENTARES	SEDI - SERVIÇOS DIVERSOS	H	0,3987000	22,24	8,86	
Insumo	00000122 SINAPI	ADESIVO PLASTICO PARA PVC, FRASCO COM *850* GR	Material	UN	0,0292000	52,93	1,54	
Insumo	00005103 SINAPI	CAIXA SIFONADA PVC, 100 X 100 X 50 MM, COM GRELHA REDONDA, BRANCA	Material	UN	1,0000000	18,96	18,96	
Insumo	00020083 SINAPI	SOLUCAO PREPARADORA / LIMPADORA PARA PVC, FRASCO COM 1000 CM3	Material	UN	0,0440000	59,97	2,63	
Insumo	00038383 SINAPI	LIXA D'AGUA EM FOLHA, GRAO 100	Material	UN	0,0154000	1,82	0,02	
				MO sem LS =>	6,03	LS =>	6,85 MO com LS =>	12,88
				Valor do BDI =>	7,82	Valor com BDI =>		46,79

15.3.1	Código Banco	Descrição	Tipo	Und	Quant.	Valor Unit	Total	
Composição	89353 SINAPI	REGISTRO DE GAVETA BRUTO, LATÃO, ROSCÁVEL, 3/4" - FORNECIMENTO E INSTALAÇÃO. AF_08/2021	INHI - INSTALAÇÕES HIDROS SANITÁRIAS	UN	1,0000000	41,33	41,33	
Composição Auxiliar	88248 SINAPI	AUXILIAR DE ENCANADOR OU BOMBEIRO HIDRÁULICO COM ENCARGOS COMPLEMENTARES	SEDI - SERVIÇOS DIVERSOS	H	0,1102000	17,46	1,92	
Composição Auxiliar	88267 SINAPI	ENCANADOR OU BOMBEIRO HIDRÁULICO COM ENCARGOS COMPLEMENTARES	SEDI - SERVIÇOS DIVERSOS	H	0,1102000	22,24	2,45	
Insumo	00003148 SINAPI	FITA VEDA ROSCA EM ROLOS DE 18 MM X 50 M (L X C)	Material	UN	0,0106000	7,37	0,07	
Insumo	00006016 SINAPI	REGISTRO GAVETA BRUTO EM LATAO FORJADO, BITOLA 3/4 " (REF 1509)	Material	UN	1,0000000	36,89	36,89	
				MO sem LS =>	1,66	LS =>	1,89 MO com LS =>	3,55
				Valor do BDI =>	8,30	Valor com BDI =>		49,63

15.3.3	Código Banco	Descrição	Tipo	Und	Quant.	Valor Unit	Total
--------	--------------	-----------	------	-----	--------	------------	-------




Prefeitura Municipal de Alhandra - PB
CNPJ: 08.778.318/0001-00

Composição	86915 SINAPI	TORNEIRA CROMADA DE MESA, 1/2"OU 3/4," PARA LAVATÓRIO, PADRÃO MÉDIO - FORNECIMENTO E INSTALAÇÃO. AF_01/2020	INHI - INSTALAÇÕES HIDROS SANITÁRIAS	UN	1,0000000	129,78	129,78	
Composição Auxiliar	88267 SINAPI	ENCANADOR OU BOMBEIRO HIDRÁULICO COM ENCARGOS COMPLEMENTARES	SEDI - SERVIÇOS DIVERSOS	H	0,0960000	22,24	2,13	
Composição Auxiliar	88316 SINAPI	SERVEnte COM ENCARGOS COMPLEMENTARES	SEDI - SERVIÇOS DIVERSOS	H	0,0303000	18,25	0,55	
Insumo	00003146 SINAPI	FITA VEDA ROSCA EM ROLOS DE 18 MM X 10 M (L X C)	Material	UN	0,0210000	2,00	0,04	
Insumo	00036791 SINAPI	TORNEIRA METALICA CROMADA DE MESA PARA LAVATORIO, BICA ALTA, COM AREJADOR (REF 1195)	Material	UN	1,0000000	127,06	127,06	
			MO sem LS =>		1,03	LS =>	1,17	
			Valor do BDI =>		26,07		MO com LS =>	2,20
							Valor com BDI =>	155,85

15.3.4	Código Banco	Descrição	Tipo	Und	Quant.	Valor Unit	Total	
Composição	95472 SINAPI	VASO SANITARIO SIFONADO CONVENCIONAL PARA PCD SEM FURO FRONTAL COM LOUÇA BRANCA SEM ASSENTO, INCLUSO CONJUNTO DE LIGAÇÃO PARA BACIA SANITÁRIA AJUSTÁVEL - FORNECIMENTO E INSTALAÇÃO. AF_01/2020	INHI - INSTALAÇÕES HIDROS SANITÁRIAS	UN	1,0000000	801,01	801,01	
Composição Auxiliar	95471 SINAPI	VASO SANITARIO SIFONADO CONVENCIONAL PARA PCD SEM FURO FRONTAL COM LOUÇA BRANCA SEM ASSENTO - FORNECIMENTO E INSTALAÇÃO. AF_01/2020	INHI - INSTALAÇÕES HIDROS SANITÁRIAS	UN	1,0000000	791,55	791,55	
Insumo	00006142 SINAPI	CONJUNTO DE LIGACAO PARA BACIA SANITARIA AJUSTAVEL, EM PLASTICO BRANCO, COM TUBO, CANOPLA E ESPUDE	Material	UN	1,0000000	9,46	9,46	
			MO sem LS =>		13,69	LS =>	15,54	
			Valor do BDI =>		160,92		MO com LS =>	29,23
							Valor com BDI =>	961,93

15.3.5	Código Banco	Descrição	Tipo	Und	Quant.	Valor Unit	Total	
Composição	86888 SINAPI	VASO SANITÁRIO SIFONADO COM CAIXA ACOPLADA LOUÇA BRANCA - FORNECIMENTO E INSTALAÇÃO. AF_01/2020	INHI - INSTALAÇÕES HIDROS SANITÁRIAS	UN	1,0000000	502,07	502,07	
Composição Auxiliar	88267 SINAPI	ENCANADOR OU BOMBEIRO HIDRÁULICO COM ENCARGOS COMPLEMENTARES	SEDI - SERVIÇOS DIVERSOS	H	0,7791000	22,24	17,32	
Composição Auxiliar	88316 SINAPI	SERVEnte COM ENCARGOS COMPLEMENTARES	SEDI - SERVIÇOS DIVERSOS	H	0,4384000	18,25	8,00	
Insumo	00004384 SINAPI	PARAFUSO NIQUELADO COM ACABAMENTO CROMADO PARA FIXAR PECA SANITARIA, INCLUI PORCA CEGA, ARRUELA E BUCHA DE NYLON TAMANHO S-10	Material	UN	2,0000000	25,25	50,50	
Insumo	00006138 SINAPI	ANEL DE VEDACAO, PVC FLEXIVEL, 100 MM, PARÁ SAIDA DE BACIA / VASO SANITARIO	Material	UN	1,0000000	9,12	9,12	
Insumo	00010422 SINAPI	BACIA SANITARIA (VASO) COM CAIXA ACOPLADA, SIFAO APARENTE, DE LOUCA BRANCA (SEM ASSENTO)	Material	UN	1,0000000	408,42	408,42	
Insumo	00037329 SINAPI	REJUNTE EPOXI, QUALQUER COR	Material	KG	0,0881000	98,93	8,71	
			MO sem LS =>		9,66	LS =>	10,96	
			Valor do BDI =>		100,86		MO com LS =>	20,62
							Valor com BDI =>	602,93

15.3.6	Código Banco	Descrição	Tipo	Und	Quant.	Valor Unit	Total
--------	--------------	-----------	------	-----	--------	------------	-------




Prefeitura Municipal de Alhandra - PB
CNPJ: 08.778.318/0001-00

Composição	100869-SINAPI	BARRA DE APOIO RETA, EM AÇO INOX POLIDO, COMPRIMENTO 90 CM, FIXADA NA PAREDE - FORNECIMENTO E INSTALAÇÃO. AF_01/2020	INHI - INSTALAÇÕES HIDROSANITÁRIAS	UN	1,0000000	372,25	372,25	
Composição Auxiliar	88267 SINAPI	ENCANADOR OU BOMBEIRO HIDRÁULICO COM ENCARGOS COMPLEMENTARES	SEDI - SERVIÇOS DIVERSOS	H	0,9485000	22,24	21,09	
Composição Auxiliar	88316 SINAPI	SERVENTE COM ENCARGOS COMPLEMENTARES	SEDI - SERVIÇOS DIVERSOS	H	0,2988000	18,25	5,45	
Insumo	00004351 SINAPI	PARAFUSO NIQUELADO 3 1/2" COM ACABAMENTO CROMADO PARA FIXAR PEÇA SANITARIA, INCLUI PORCA CEGA, ARRUELA E BUCHA DE NYLON TAMANHO S-8	Material	UN	6,0000000	18,72	112,32	
Insumo	00036206 SINAPI	BARRA DE APOIO RETA, EM AÇO INOX POLIDO, COMPRIMENTO 90 CM, DIAMETRO MINIMO 3 CM	Material	UN	1,0000000	233,39	233,39	
			MO sem LS =>		10,21	LS =>	11,59 MO com LS =>	21,80
			Valor do BDI =>		74,78		Valor com BDI =>	447,03

16.1	Código Banco	Descrição	Tipo	Und	Quant.	Valor Unit	Total	
Composição	95463 SINAPI	FOSSA SÉPTICA EM ALVENARIA DE TIJOLO CERÂMICO MACIÇO, DIMENSÕES EXTERNAS DE 1,90X1,10X1,40 M, VOLUME DE 1.500 LITROS, REVESTIDO INTERNAMENTE COM MASSA ÚNICA E IMPERMEABILIZANTE E COM TAMPA DE CONCRETO ARMADO COM ESPESSURA DE 8 CM	INHI - INSTALAÇÕES HIDROSANITÁRIAS	UN	1,0000000	2.067,89	2.067,89	
Composição Auxiliar	87547 SINAPI	MASSA ÚNICA, PARA RECEBIMENTO DE PINTURA, EM ARGAMASSA TRAÇO 1:2:8, PREPARO MECÂNICO COM BETONEIRA 400L, APLICADA MANUALMENTE EM FACES INTERNAS DE PAREDES, ESPESSURA DE 10MM, COM EXECUÇÃO DE TALISCAS. AF_06/2014	REVE - REVESTIMENTO E TRATAMENTO DE SUPERFÍCIES	m²	6,9440000	21,10	146,51	
Composição Auxiliar	92423 SINAPI	MONTAGEM E DESMONTAGEM DE FÔRMA DE PILARES RETANGULARES E ESTRUTURAS SIMILARES, PÉ-DIREITO SIMPLES, EM CHAPA DE MADEIRA COMPENSADA RESINADA, 6 UTILIZAÇÕES. AF_09/2020	FUES - FUNDAÇÕES E ESTRUTURAS	m²	2,4200000	61,44	148,68	
Composição Auxiliar	92917 SINAPI	ARMAÇÃO DE ESTRUTURAS DIVERSAS DE CONCRETO ARMADO, EXCETO VIGAS, PILARES, LAJES E FUNDAÇÕES, UTILIZANDO AÇO CA-50 DE 8,0 MM - MONTAGEM. AF_06/2022	FUES - FUNDAÇÕES E ESTRUTURAS	KG	26,3400000	14,31	376,92	
Composição Auxiliar	94963 SINAPI	CONCRETO FCK = 15MPA, TRAÇO 1:3,4:3,5 (EM MASSA SECA DE CIMENTO/ AREIA MÉDIA/ BRITA 1) - PREPARO MECÂNICO COM BETONEIRA 400 L. AF_05/2021	FUES - FUNDAÇÕES E ESTRUTURAS	m³	0,3678400	419,01	154,12	
Composição Auxiliar	72131 SINAPI	ALVENARIA EM TIJOLO CERAMICO MACICO 5X10X20CM 1 VEZ (ESPESSURA 20CM), ASSENTADO COM ARGAMASSA TRACO 1:2:8 (CIMENTO, CAL E AREIA)	PARE - PAREDES/PAINÉIS	m²	6,9440000	174,59	1.212,35	
Insumo	00000123 SINAPI	ADITIVO IMPERMEABILIZANTE DE PÉGA NORMAL PARA ARGAMASSAS E CONCRETOS SEM ARMAÇAO, LIQUIDO E ISENTO DE CLORETOS	Material	L	2,9400000	9,97	29,31	
			MO sem LS =>		275,00	LS =>	311,99 MO com LS =>	586,99
			Valor do BDI =>		415,43		Valor com BDI =>	2.483,32

16.2	Código Banco	Descrição	Tipo	Und	Quant.	Valor Unit	Total
------	--------------	-----------	------	-----	--------	------------	-------




Prefeitura Municipal de Alhandra - PB
CNPJ: 08.778.318/0001-00

Composição	98062 SINAPI	SUMIDOURO-CIRCULAR, EM CONCRETO PRÉ-MOLDADO, DIÂMETRO INTERNO = 1,88 M, ALTURA INTERNA = 2,00 M, ÁREA DE INFILTRAÇÃO: 13,1 M² (PARA 5 CONTRIBUINTES). AF_12/2020_PA	INHI - INSTALAÇÕES HIDROSANITÁRIAS	UN	1,0000000	2.772,41	2.772,41
Composição Auxiliar	100475 SINAPI	ARGAMASSA TRAÇO 1:3 (EM VOLUME DE CIMENTO E AREIA MÉDIA ÚMIDA) COM ADIÇÃO DE IMPERMEABILIZANTE, PREPARO MECÂNICO COM BETONEIRA 400 L. AF_08/2019	SEDI - SERVIÇOS DIVERSOS	m³	0,0146000	728,56	10,63
Composição Auxiliar	101624 SINAPI	PREPARO DE FUNDO DE VALA COM LARGURA MAIOR OU IGUAL A 1,5 M E MENOR QUE 2,5 M, COM CAMADA DE BRITA, LANÇAMENTO MECANIZADO. AF_08/2020	MOVT - MOVIMENTO DE TERRA	m³	0,3733000	202,38	75,54
Composição Auxiliar	5678 SINAPI	RETROESCAVADEIRA SOBRE RODAS COM CARREGADEIRA, TRAÇÃO 4X4, POTÊNCIA LÍQ. 88 HP, CAÇAMBA CARREG. CAP. MÍN. 1 M3, CAÇAMBA RETRO CAP. 0,26 M3, PESO OPERACIONAL MÍN. 6.674 KG, PROFUNDIDADE ESCAVAÇÃO MÁX. 4,37 M - CHP DIURNO. AF_06/2014	CHOR - CUSTOS HORÁRIOS DE MÁQUINAS E EQUIPAMENTOS	CHP	0,4019000	120,68	48,50
Composição Auxiliar	5679 SINAPI	RETROESCAVADEIRA SOBRE RODAS COM CARREGADEIRA, TRAÇÃO 4X4, POTÊNCIA LÍQ. 88 HP, CAÇAMBA CARREG. CAP. MÍN. 1 M3, CAÇAMBA RETRO CAP. 0,26 M3, PESO OPERACIONAL MÍN. 6.674 KG, PROFUNDIDADE ESCAVAÇÃO MÁX. 4,37 M - CHI DIURNO. AF_06/2014	CHOR - CUSTOS HORÁRIOS DE MÁQUINAS E EQUIPAMENTOS	CHI	0,8190000	51,20	41,93
Composição Auxiliar	88309 SINAPI	PEDREIRO COM ENCARGOS COMPLEMENTARES	SEDI - SERVIÇOS DIVERSOS	H	1,0449000	22,96	23,99
Composição Auxiliar	88316 SINAPI	SERVENTE COM ENCARGOS COMPLEMENTARES	SEDI - SERVIÇOS DIVERSOS	H	0,8210000	18,25	14,98
Composição Auxiliar	97738 SINAPI	PEÇA CIRCULAR PRÉ-MOLDADA, VOLUME DE CONCRETO DE 10 A 30 LITROS, TAXA DE FIBRA DE POLIPROPILENO APROXIMADA DE 6 KG/M³. AF_01/2018_PS	FUES - FUNDAÇÕES E ESTRUTURAS	m³	0,0154000	3.743,59	57,65
Composição Auxiliar	97740 SINAPI	PEÇA CIRCULAR PRÉ-MOLDADA, VOLUME DE CONCRETO ACIMA DE 100 LITROS, TAXA DE AÇO APROXIMADA DE 30KG/M³. AF_01/2018	FUES - FUNDAÇÕES E ESTRUTURAS	m³	0,2373000	1.855,18	440,23
Insumo	00043446 SINAPI	ANEL EM CONCRETO ARMADO, PERFURADO, PARA FOSSAS SEPTICAS E SUMIDOUROS, SEM FUNDO, DIAMETRO INTERNO DE 2,00 M E ALTURA DE 0,50 M	Material	UN	4,0000000	514,74	2.058,96


MO sem LS => 100,48 LS => 113,99 MO com LS => 214,47
Valor do BDI => 556,97 Valor com BDI => 3.329,38

16.3	Código Banco	Descrição	Tipo	Und	Quant.	Valor Unit	Total
Composição	90102 SINAPI	ESCAVAÇÃO MECANIZADA DE VALA COM PROF. MAIOR QUE 1,5 M ATÉ 3,0 M (MÉDIA MONTANTE E JUSANTE/UMA COMPOSIÇÃO POR TRECHO), RETROESCAV. (0,26 M3), LARGURA DE 0,8 M A 1,5 M, EM SOLO DE 1A CATEGORIA, EM LOCAIS COM ALTO NÍVEL DE INTERFERÊNCIA. AF_02/2021	MOVT - MOVIMENTO DE TERRA	m³	1,0000000	9,98	9,98
Composição Auxiliar	5678 SINAPI	RETROESCAVADEIRA SOBRE RODAS COM CARREGADEIRA, TRAÇÃO 4X4, POTÊNCIA LÍQ. 88 HP, CAÇAMBA CARREG. CAP. MÍN. 1 M3, CAÇAMBA RETRO CAP. 0,26 M3, PESO OPERACIONAL MÍN. 6.674 KG, PROFUNDIDADE ESCAVAÇÃO MÁX. 4,37 M - CHP DIURNO. AF_06/2014	CHOR - CUSTOS HORÁRIOS DE MÁQUINAS E EQUIPAMENTOS	CHP	0,0449000	120,68	



Prefeitura Municipal de Alhandra - PB
CNPJ: 08.778.318/0001-00

Composição Auxiliar	5679 SINAPI	RETRÔESCAVADEIRA SOBRE RODAS COM CARREGADEIRA, TRAÇÃO 4X4, POTÊNCIA LÍQ. 88 HP, CAÇAMBA CARREG. CAP. MÍN. 1 M3, CAÇAMBA RETRO CAP. 0,26 M3, PESO OPERACIONAL MÍN. 6.674 KG, PROFUNDIDADE ESCAVAÇÃO MÁX. 4,37 M - CHI DIURNO. AF_06/2014	CHOR - CUSTOS HORÁRIOS DE MÁQUINAS E EQUIPAMENTOS	CHI	0,0542000	51,20	2,77	
Composição Auxiliar	88316 SINAPI	SERVENTE COM ENCARGOS COMPLEMENTARES	SEDI - SERVIÇOS DIVERSOS	H	0,0991000	18,25	1,80	
			MO sem LS =>		1,62	LS =>	1,84 MO com LS =>	3,46
			Valor do BDI =>		2,00		Valor com BDI =>	11,98
16.4	Código Banco	Descrição	Tipo	Und	Quant.	Valor Unit	Total	
Composição	102315 SINAPI	ESCAVAÇÃO MECANIZADA DE VALA COM PROF. ATÉ 1,5 M (MÉDIA MONTANTE E JUSANTE/UMA COMPOSIÇÃO POR TRECHO), ESCAVADEIRA (0,8 M3), LARG. DE 1,5 M A 2,5 M, EM SOLO DE 2A CATEGORIA, LOCAIS COM BAIXO NÍVEL DE INTERFERÊNCIA. AF_02/2021	MOVT - MOVIMENTO DE TERRA	m³	1,0000000	6,71	6,71	
Composição Auxiliar	5631 SINAPI	ESCAVADEIRA HIDRÁULICA SOBRE ESTEIRAS, CAÇAMBA 0,80 M3, PESO OPERACIONAL 17 T, POTENCIA BRUTA 111 HP - CHP DIURNO. AF_06/2014	CHOR - CUSTOS HORÁRIOS DE MÁQUINAS E EQUIPAMENTOS	CHP	0,0222000	182,73	4,05	
Composição Auxiliar	5632 SINAPI	ESCAVADEIRA HIDRÁULICA SOBRE ESTEIRAS, CAÇAMBA 0,80 M3, PESO OPERACIONAL 17 T, POTENCIA BRUTA 111 HP - CHI DIURNO. AF_06/2014	CHOR - CUSTOS HORÁRIOS DE MÁQUINAS E EQUIPAMENTOS	CHI	0,0241000	75,77	1,82	
Composição Auxiliar	88316 SINAPI	SERVENTE COM ENCARGOS COMPLEMENTARES	SEDI - SERVIÇOS DIVERSOS	H	0,0463000	18,25	0,84	
			MO sem LS =>		0,75	LS =>	0,86 MO com LS =>	1,61
			Valor do BDI =>		1,34		Valor com BDI =>	8,05
17.2	Código Banco	Descrição	Tipo	Und	Quant.	Valor Unit	Total	
Composição	9537 SINAPI	LIMPEZA FINAL DA OBRA	SEDI - SERVIÇOS DIVERSOS	m²	1,0000000	3,31	3,31	
Composição Auxiliar	88316 SINAPI	SERVENTE COM ENCARGOS COMPLEMENTARES	SEDI - SERVIÇOS DIVERSOS	H	0,1400000	18,25	2,55	
Insumo	00000003 SINAPI	ACIDO CLORIDRICO / ACIDO MURIATICO, DILUICAO 10% A 12% PARA USO EM LIMPEZA	Material	L	0,0500000	15,25	0,76	
			MO sem LS =>		0,92	LS =>	1,04 MO com LS =>	1,96
			Valor do BDI =>		0,66		Valor com BDI =>	3,97
17.3	Código Banco	Descrição	Tipo	Und	Quant.	Valor Unit	Total	
Composição	84124 SINAPI	LETRA DE ACO INOX NO22 ALT=20CM FORNECIMENTO E COLOCACAO	SEDI - SERVIÇOS DIVERSOS	UN	1,0000000	134,65	134,65	
Composição Auxiliar	88309 SINAPI	PEDREIRO COM ENCARGOS COMPLEMENTARES	SEDI - SERVIÇOS DIVERSOS	H	0,5000000	22,96	11,48	
Composição Auxiliar	88316 SINAPI	SERVENTE COM ENCARGOS COMPLEMENTARES	SEDI - SERVIÇOS DIVERSOS	H	0,5000000	18,25	9,12	
Insumo	00010853 SINAPI	LETRA ACO INOX (AISI 304), CHAPA NUM. 22, RECORTADO, H= 20 CM (SEM RELEVO)	Material	UN	1,0000000	114,05	114,05	
			MO sem LS =>		7,65	LS =>	8,68 MO com LS =>	16,33
			Valor do BDI =>		27,05		Valor com BDI =>	161,70



Composições Auxiliares

	Código Banco	Descrição	Tipo	Und	Quant.	Valor Unit	Total	
Composição	89383 SINAPI	ADAPTADOR CURTO COM BOLSA E ROSCA PARA REGISTRO, PVC, SOLDÁVEL, DN 25MM X 3/4 , INSTALADO EM RAMAL OU SUB-RAMAL DE ÁGUA - FORNECIMENTO E INSTALAÇÃO .AF_06/2022.	INHI - INSTALAÇÕES HIDROS SANITÁRIAS	UN	1,0000000	5,50	5,50	
Composição Auxiliar	88248 SINAPI	AUXILIAR DE ENCANADOR OU BOMBEIRO HIDRÁULICO COM ENCARGOS COMPLEMENTARES	SEDI - SERVIÇOS DIVERSOS	H	0,0944000	17,46	1,64	
Composição Auxiliar	88267 SINAPI	ENCANADOR OU BOMBEIRO HIDRÁULICO COM ENCARGOS COMPLEMENTARES	SEDI - SERVIÇOS DIVERSOS	H	0,0944000	22,24	2,09	
Insumo	00000065 SINAPI	ADAPTADOR PVC SOLDAVEL CURTO COM BOLSA E ROSCA, 25 MM X 3/4", PARA AGUA FRIA	Material	UN	1,0000000	1,00	1,00	
Insumo	00000122 SINAPI	ADESIVO PLASTICO PARA PVC, FRASCO COM *850* GR	Material	UN	0,0059000	52,93	0,31	
Insumo	00020083 SINAPI	SOLUCAO PREPARADORA / LIMPADORA PARA PVC, FRASCO COM 1000 CM3	Material	UN	0,0070000	59,97	0,41	
Insumo	00038383 SINAPI	LIXA D'AGUA EM FOLHA, GRAO 100	Material	UN	0,0315000	1,82	0,05	
			MO sem LS =>	1,43	LS =>	1,62	MO com LS =>	3,05
			Valor do BDI =>	1,10			Valor com BDI =>	6,60

	Código Banco	Descrição	Tipo	Und	Quant.	Valor Unit	Total	
Composição	88238 SINAPI	AJUDANTE DE ARMADOR COM ENCARGOS COMPLEMENTARES	SEDI - SERVIÇOS DIVERSOS	H	1,0000000	18,02	18,02	
Composição Auxiliar	95308 SINAPI	CURSO DE CAPACITAÇÃO PARA AJUDANTE DE ARMADOR (ENCARGOS COMPLEMENTARES) - HORISTA	SEDI - SERVIÇOS DIVERSOS	H	1,0000000	0,16	0,16	
Insumo	00006114 SINAPI	AJUDANTE DE ARMADOR (HORISTA)	Mão de Obra	H	1,0000000	13,50	13,50	
Insumo	00037370 SINAPI	ALIMENTACAO - HORISTA (COLETADO CAIXA - ENCARGOS COMPLEMENTARES)	Outros	H	1,0000000	0,48	0,48	
Insumo	00037371 SINAPI	TRANSPORTE - HORISTA (COLETADO CAIXA - ENCARGOS COMPLEMENTARES)	Serviços	H	1,0000000	0,72	0,72	
Insumo	00037372 SINAPI	EXAMES - HORISTA (COLETADO CAIXA - ENCARGOS COMPLEMENTARES)	Outros	H	1,0000000	1,14	1,14	
Insumo	00037373 SINAPI	SEGURO - HORISTA (COLETADO CAIXA - ENCARGOS COMPLEMENTARES)	Taxas	H	1,0000000	0,01	0,01	
Insumo	00043465 SINAPI	FERRAMENTAS - FAMILIA PEDREIRO - HORISTA (ENCARGOS COMPLEMENTARES - COLETADO CAIXA)	Equipamento	H	1,0000000	0,84	0,84	
Insumo	00043489 SINAPI	EPI - FAMILIA PEDREIRO - HORISTA (ENCARGOS COMPLEMENTARES - COLETADO CAIXA)	Equipamento	H	1,0000000	1,17	1,17	
			MO sem LS =>	6,40	LS =>	7,26	MO com LS =>	13,66
			Valor do BDI =>	3,62			Valor com BDI =>	21,64

	Código Banco	Descrição	Tipo	Und	Quant.	Valor Unit	Total
--	--------------	-----------	------	-----	--------	------------	-------


Comissão Perit. Fis. 688
de Licitação
46
16

Prefeitura Municipal de Alhandra - PB
CNPJ: 08.778.318/0001-00

Composição	88239 SINAPI	AJUDANTE DE CARPINTEIRO COM ENCARGOS COMPLEMENTARES	SEDI - SERVIÇOS DIVERSOS	H	1,0000000	17,91	17,91	
Composição Auxiliar	95309 SINAPI	CURSO DE CAPACITAÇÃO PARA AJUDANTE DE CARPINTEIRO (ENCARGOS COMPLEMENTARES) - HORISTA	SEDI - SERVIÇOS DIVERSOS	H	1,0000000	0,20	0,20	
Insumo	00006117 SINAPI	CARPINTEIRO AUXILIAR (HORISTA)	Mão de Obra	H	1,0000000	13,53	13,53	
Insumo	00037370 SINAPI	ALIMENTACAO - HORISTA (COLETADO CAIXA - ENCARGOS COMPLEMENTARES)	Outros	H	1,0000000	0,48	0,48	
Insumo	00037371 SINAPI	TRANSPORTE - HORISTA (COLETADO CAIXA - ENCARGOS COMPLEMENTARES)	Serviços	H	1,0000000	0,72	0,72	
Insumo	00037372 SINAPI	EXAMES - HORISTA (COLETADO CAIXA - ENCARGOS COMPLEMENTARES)	Outros	H	1,0000000	1,14	1,14	
Insumo	00037373 SINAPI	SEGURO - HORISTA (COLETADO CAIXA - ENCARGOS COMPLEMENTARES)	Taxas	H	1,0000000	0,01	0,01	
Insumo	00043459 SINAPI	FERRAMENTAS - FAMILIA CARPINTEIRO DE FORMAS - HORISTA (ENCARGOS COMPLEMENTARES - COLETADO CAIXA)	Equipamento	H	1,0000000	0,49	0,49	
Insumo	00043483 SINAPI	EPI - FAMILIA CARPINTEIRO DE FORMAS - HORISTA (ENCARGOS COMPLEMENTARES - COLETADO CAIXA)	Equipamento	H	1,0000000	1,34	1,34	
			MO sem LS =>		6,43	LS =>	7,30 MO com LS =>	13,73
			Valor do BDI =>		3,59		Valor com BDI =>	21,50

	Código Banco	Descrição	Tipo	Und	Quant.	Valor Unit	Total	
Composição	88243 SINAPI	AJUDANTE ESPECIALIZADO COM ENCARGOS COMPLEMENTARES	SEDI - SERVIÇOS DIVERSOS	H	1,0000000	18,65	18,65	
Composição Auxiliar	95313 SINAPI	CURSO DE CAPACITAÇÃO PARA AJUDANTE ESPECIALIZADO (ENCARGOS COMPLEMENTARES) - HORISTA	SEDI - SERVIÇOS DIVERSOS	H	1,0000000	0,17	0,17	
Insumo	00000242 SINAPI	AJUDANTE ESPECIALIZADO (HORISTA)	Mão de Obra	H	1,0000000	14,29	14,29	
Insumo	00037370 SINAPI	ALIMENTACAO - HORISTA (COLETADO CAIXA - ENCARGOS COMPLEMENTARES)	Outros	H	1,0000000	0,48	0,48	
Insumo	00037371 SINAPI	TRANSPORTE - HORISTA (COLETADO CAIXA - ENCARGOS COMPLEMENTARES)	Serviços	H	1,0000000	0,72	0,72	
Insumo	00037372 SINAPI	EXAMES - HORISTA (COLETADO CAIXA - ENCARGOS COMPLEMENTARES)	Outros	H	1,0000000	1,14	1,14	
Insumo	00037373 SINAPI	SEGURO - HORISTA (COLETADO CAIXA - ENCARGOS COMPLEMENTARES)	Taxas	H	1,0000000	0,01	0,01	
Insumo	00043467 SINAPI	FERRAMENTAS - FAMILIA SERVENTE - HORISTA (ENCARGOS COMPLEMENTARES - COLETADO CAIXA)	Equipamento	H	1,0000000	0,59	0,59	
Insumo	00043491 SINAPI	EPI - FAMILIA SERVENTE - HORISTA (ENCARGOS COMPLEMENTARES - COLETADO CAIXA)	Equipamento	H	1,0000000	1,25	1,25	
			MO sem LS =>		6,77	LS =>	7,69 MO com LS =>	14,46
			Valor do BDI =>		3,74		Valor com BDI =>	22,39

	Código Banco	Descrição	Tipo	Und	Quant.	Valor Unit	Total
Composição	101165 SINAPI	ALVENARIA DE EMBASAMENTO COM BLOCO ESTRUTURAL DE CONCRETO, DE 14X19X29CM E ARGAMASSA DE ASSENTAMENTO COM PREPARO EM BETONEIRA. AF_05/2020	FUES - FUNDAÇÕES E ESTRUTURAS	m³	1,0000000	859,50	859,50



Prefeitura Municipal de Alhandra - PB
CNPJ: 08.778.318/0001-00

Composição Auxiliar	87292 SINAPI	ARGAMASSA TRAÇO 1:2:8 (EM VOLUME DE CIMENTO, CAL E AREIA MÉDIA ÚMIDA) PARA EMBOÇO/MASSA ÚNICA/ASSENTAMENTO DE ALVENARIA DE VEDAÇÃO, PREPARO MECÂNICO COM BETONEIRA 400 L. AF_08/2019	SEDI - SERVIÇOS DIVERSOS	m³	0,1300000	504,64	65,60
Composição Auxiliar	88309 SINAPI	PEDREIRO COM ENCARGOS COMPLEMENTARES	SEDI - SERVIÇOS DIVERSOS	H	10,2630000	22,96	235,63
Composição Auxiliar	88316 SINAPI	SERVENTE COM ENCARGOS COMPLEMENTARES	SEDI - SERVIÇOS DIVERSOS	H	5,1320000	18,25	93,65
Insumo	00034566 SINAPI	BLOCO DE CONCRETO ESTRUTURAL 14 X 19 X 29 CM, FBK 6 MPA (NBR 6136)	Material	UN	122,2700000	3,80	464,62
					MO sem LS => 127,33	LS => 144,46	MO com LS => 271,79
					Valor do BDI => 172,67	Valor com BDI =>	1.032,17

	Código Banco	Descrição	Tipo	Und	Quant.	Valor Unit	Total
Composição	72131 SINAPI	ALVENARIA EM TIJOLO CERAMICO MACICO 5X10X20CM 1 VEZ (ESPESSURA 20CM), ASSENTADO COM ARGAMASSA TRACO 1:2:8 (CIMENTO, CAL E AREIA)	PARE - PAREDES/PAINES	m²	1,0000000	174,59	174,59
Composição Auxiliar	87335 SINAPI	ARGAMASSA TRAÇO 1:2:8 (EM VOLUME DE CIMENTO, CAL E AREIA MÉDIA ÚMIDA) PARA EMBOÇO/MASSA ÚNICA/ASSENTAMENTO DE ALVENARIA DE VEDAÇÃO, PREPARO MECÂNICO COM MISTURADOR DE EIXO HORIZONTAL DE 300 KG. AF_08/2019	SEDI - SERVIÇOS DIVERSOS	m³	0,0220000	493,13	10,84
Composição Auxiliar	88309 SINAPI	PEDREIRO COM ENCARGOS COMPLEMENTARES	SEDI - SERVIÇOS DIVERSOS	H	1,6000000	22,96	36,73
Composição Auxiliar	88316 SINAPI	SERVENTE COM ENCARGOS COMPLEMENTARES	SEDI - SERVIÇOS DIVERSOS	H	1,7000000	18,25	31,02
Insumo	00007258 SINAPI	TIJOLO CERAMICO MACICO COMUM *5 X 10 X 20* CM (L X A X C)	Material	UN	160,0000000	0,60	96,00
					MO sem LS => 25,90	LS => 29,39	MO com LS => 55,29
					Valor do BDI => 35,07	Valor com BDI =>	209,66

	Código Banco	Descrição	Tipo	Und	Quant.	Valor Unit	Total
Composição	87399 SINAPI	ARGAMASSA PRONTA PARA CONTRAPISO, PREPARO MANUAL. AF_08/2019	SEDI - SERVIÇOS DIVERSOS	m³	1,0000000	2.164,22	2.164,22
Composição Auxiliar	88316 SINAPI	SERVENTE COM ENCARGOS COMPLEMENTARES	SEDI - SERVIÇOS DIVERSOS	H	13,5300000	18,25	246,92
Insumo	00036886 SINAPI	ARGAMASSA PRONTA PARA CONTRAPISO	Material	KG	2.310,0000000	0,83	1.917,30
					MO sem LS => 89,12	LS => 101,11	MO com LS => 190,23
					Valor do BDI => 434,79	Valor com BDI =>	2.599,01

	Código Banco	Descrição	Tipo	Und	Quant.	Valor Unit	Total
Composição	87367 SINAPI	ARGAMASSA TRAÇO 1:1:6 (EM VOLUME DE CIMENTO, CAL E AREIA MÉDIA ÚMIDA) PARA EMBOÇO/MASSA ÚNICA/ASSENTAMENTO DE ALVENARIA DE VEDAÇÃO, PREPARO MANUAL. AF_08/2019	SEDI - SERVIÇOS DIVERSOS	m³	1,0000000	621,76	621,76
Composição Auxiliar	88316 SINAPI	SERVENTE COM ENCARGOS COMPLEMENTARES	SEDI - SERVIÇOS DIVERSOS	H	11,2300000	18,25	204,94

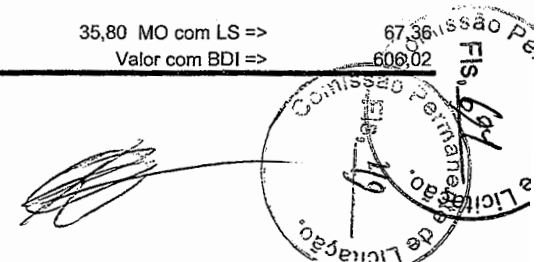
Comissão Permanente de Licitação
Fis. 660
Fis. 48

Prefeitura Municipal de Alhandra - PB
CNPJ: 08.778.318/0001-00

Insumo	0000370 SINAPI	AREIA MEDIA - POSTO JAZIDA/FORNECEDOR (RETIRADO NA JAZIDA, SEM TRANSPORTE)	Material	m³	1,1600000	115,00	133,40
Insumo	00001106 SINAPI	CAL HIDRATADA CH-I PARA ARGAMASSAS	Material	KG	116,4000000	0,86	100,10
Insumo	00001379 SINAPI	CIMENTO PORTLAND COMPOSTO CP II-32	Material	KG	261,8900000	0,70	183,32
					MO sem LS => 73,97	LS => 83,92	MO com LS => 157,89
					Valor do BDI => 124,91		Valor com BDI => 746,67

	Código Banco	Descrição	Tipo	Und	Quant.	Valor Unit	Total
Composição	87369 SINAPI	ARGAMASSA TRAÇO 1:2:8 (EM VOLUME DE CIMENTO, CAL E AREIA MÉDIA ÚMIDA) PARA EMBOÇO/MASSA ÚNICA/ASSENTAMENTO DE ALVENARIA DE VEDAÇÃO, PREPARO MANUAL. AF_08/2019	SEDI - SERVIÇOS DIVERSOS	m³	1,0000000	615,60	615,60
Composição Auxiliar	88316 SINAPI	SERVENTE COM ENCARGOS COMPLEMENTARES	SEDI - SERVIÇOS DIVERSOS	H	11,1000000	18,25	202,57
Insumo	0000370 SINAPI	AREIA MEDIA - POSTO JAZIDA/FORNECEDOR (RETIRADO NA JAZIDA, SEM TRANSPORTE)	Material	m³	1,1400000	115,00	131,10
Insumo	00001106 SINAPI	CAL HIDRATADA CH-I PARA ARGAMASSAS	Material	KG	171,1300000	0,86	147,17
Insumo	00001379 SINAPI	CIMENTO PORTLAND COMPOSTO CP II-32	Material	KG	192,5200000	0,70	134,76
					MO sem LS => 73,11	LS => 82,95	MO com LS => 156,06
					Valor do BDI => 123,67		Valor com BDI => 739,27

	Código Banco	Descrição	Tipo	Und	Quant.	Valor Unit	Total
Composição	87292 SINAPI	ARGAMASSA TRAÇO 1:2:8 (EM VOLUME DE CIMENTO, CAL E AREIA MÉDIA ÚMIDA) PARA EMBOÇO/MASSA ÚNICA/ASSENTAMENTO DE ALVENARIA DE VEDAÇÃO, PREPARO MECÂNICO COM BETONEIRA 400 L. AF_08/2019	SEDI - SERVIÇOS DIVERSOS	m³	1,0000000	504,64	504,64
Composição Auxiliar	88377 SINAPI	OPERADOR DE BETONEIRA ESTACIONÁRIA/MISTURADOR COM ENCARGOS COMPLEMENTARES	SEDI - SERVIÇOS DIVERSOS	H	4,5000000	18,15	81,67
Composição Auxiliar	88830 SINAPI	BETONEIRA CAPACIDADE NOMINAL DE 400 L, CAPACIDADE DE MISTURA 280 L, MOTOR ELÉTRICO TRIFÁSICO POTÊNCIA DE 2 CV, SEM CARREGADOR - CHP DIURNO. AF_05/2023	CHOR - CUSTOS HORÁRIOS DE MÁQUINAS E EQUIPAMENTOS	CHP	1,0500000	1,55	1,62
Composição Auxiliar	88831 SINAPI	BETONEIRA CAPACIDADE NOMINAL DE 400 L, CAPACIDADE DE MISTURA 280 L, MOTOR ELÉTRICO TRIFÁSICO POTÊNCIA DE 2 CV, SEM CARREGADOR - CHI DIURNO. AF_05/2023	CHOR - CUSTOS HORÁRIOS DE MÁQUINAS E EQUIPAMENTOS	CHI	3,4500000	0,33	1,13
Insumo	0000370 SINAPI	AREIA MEDIA - POSTO JAZIDA/FORNECEDOR (RETIRADO NA JAZIDA, SEM TRANSPORTE)	Material	m³	1,1600000	115,00	133,40
Insumo	00001106 SINAPI	CAL HIDRATADA CH-I PARA ARGAMASSAS	Material	KG	174,1000000	0,86	149,72
Insumo	00001379 SINAPI	CIMENTO PORTLAND COMPOSTO CP II-32	Material	KG	195,8600000	0,70	137,10
					MO sem LS => 31,56	LS => 35,80	MO com LS => 67,36
					Valor do BDI => 101,38		Valor com BDI => 608,02




Prefeitura Municipal de Alhandra - PB
CNPJ: 08.778.318/0001-00

	Código Banco	Descrição	Tipo	Und	Quant.	Valor Unit	Total	
Composição	87335 SINAPI	ARGAMASSA TRAÇO 1:2:8 (EM VOLUME DE CIMENTO, CAL E AREIA MÉDIA ÚMIDA) PARA EMBOÇO/MASSA ÚNICA/ASSENTAMENTO DE ALVENARIA DE VEDAÇÃO, PREPARO MECÂNICO COM MISTURADOR DE EIXO HORIZONTAL DE 300 KG. AF_08/2019	SEDI - SERVIÇOS DIVERSOS	m³	1,0000000	493,13	493,13	
Composição Auxiliar	88377 SINAPI	OPERADOR DE BETONEIRA ESTACIONÁRIA/MISTURADOR COM ENCARGOS COMPLEMENTARES	SEDI - SERVIÇOS DIVERSOS	H	4,9600000	18,15	90,02	
Composição Auxiliar	88386 SINAPI	MISTURADOR DE ARGAMASSA, EIXO HORIZONTAL, CAPACIDADE DE MISTURA 300 KG, MOTOR ELÉTRICO POTÊNCIA 5 CV - CHP DIURNO. AF_05/2023	CHOR - CUSTOS HORÁRIOS DE MÁQUINAS E EQUIPAMENTOS	CHP	1,1600000	4,01	4,65	
Composição Auxiliar	88392 SINAPI	MISTURADOR DE ARGAMASSA, EIXO HORIZONTAL, CAPACIDADE DE MISTURA 300 KG, MOTOR ELÉTRICO POTÊNCIA 5 CV - CHI DIURNO. AF_05/2023	CHOR - CUSTOS HORÁRIOS DE MÁQUINAS E EQUIPAMENTOS	CHI	3,8000000	0,89	3,38	
Insumo	00000370 SINAPI	AREIA MEDIA - POSTO JAZIDA/FORNECEDOR (RETIRADO NA JAZIDA, SEM TRANSPORTE)	Material	m³	1,1500000	115,00	132,25	
Insumo	00001106 SINAPI	CAL HIDRATADA CH-I PARA ARGAMASSAS	Material	KG	137,6100000	0,86	118,34	
Insumo	00001379 SINAPI	CIMENTO PORTLAND COMPOSTO CP II-32	Material	KG	206,4200000	0,70	144,49	
			MO sem LS =>	34,79	LS =>	39,46	MO com LS =>	74,25
			Valor do BDI =>	99,06			Valor com BDI =>	592,19

	Código Banco	Descrição	Tipo	Und	Quant.	Valor Unit	Total	
Composição	87294 SINAPI	ARGAMASSA TRAÇO 1:2:9 (EM VOLUME DE CIMENTO, CAL E AREIA MÉDIA ÚMIDA) PARA EMBOÇO/MASSA ÚNICA/ASSENTAMENTO DE ALVENARIA DE VEDAÇÃO, PREPARO MECÂNICO COM BETONEIRA 600 L. AF_08/2019	SEDI - SERVIÇOS DIVERSOS	m³	1,0000000	483,43	483,43	
Composição Auxiliar	88316 SINAPI	SERVENTE COM ENCARGOS COMPLEMENTARES	SEDI - SERVIÇOS DIVERSOS	H	0,7900000	18,25	14,41	
Composição Auxiliar	88377 SINAPI	OPERADOR DE BETONEIRA ESTACIONÁRIA/MISTURADOR COM ENCARGOS COMPLEMENTARES	SEDI - SERVIÇOS DIVERSOS	H	3,6500000	18,15	66,24	
Composição Auxiliar	89225 SINAPI	BETONEIRA CAPACIDADE NOMINAL DE 600 L, CAPACIDADE DE MISTURA 360 L, MOTOR ELÉTRICO TRIFÁSICO POTÊNCIA DE 4 CV, SEM CARREGADOR - CHP DIURNO. AF_05/2023	CHOR - CUSTOS HORÁRIOS DE MÁQUINAS E EQUIPAMENTOS	CHP	0,8500000	4,54	3,85	
Composição Auxiliar	89226 SINAPI	BETONEIRA CAPACIDADE NOMINAL DE 600 L, CAPACIDADE DE MISTURA 360 L, MOTOR ELÉTRICO TRIFÁSICO POTÊNCIA DE 4 CV, SEM CARREGADOR - CHI DIURNO. AF_05/2023	CHOR - CUSTOS HORÁRIOS DE MÁQUINAS E EQUIPAMENTOS	CHI	2,8000000	1,38	3,86	
Insumo	00000370 SINAPI	AREIA MEDIA - POSTO JAZIDA/FORNECEDOR (RETIRADO NA JAZIDA, SEM TRANSPORTE)	Material	m³	1,1800000	115,00	135,70	
Insumo	00001106 SINAPI	CAL HIDRATADA CH-I PARA ARGAMASSAS	Material	KG	157,4400000	0,86	135,39	
Insumo	00001379 SINAPI	CIMENTO PORTLAND COMPOSTO CP II-32	Material	KG	177,1200000	0,70	123,98	
			MO sem LS =>	30,80	LS =>	34,94	MO com LS =>	65,74

AV. Presidente João Pessoa - Centro - Alhandra / PB




Prefeitura Municipal de Alhandra - PB
CNPJ: 08.778.318/0001-00

Valor do BDI => 97,12 Valor com BDI => 580,55

	Código Banco	Descrição	Tipo	Und	Quant.	Valor Unit	Total	
Composição	87313 SINAPI	ARGAMASSA TRAÇO 1:3 (EM VOLUME DE CIMENTO E AREIA GROSSA ÚMIDA) PARA CHAPISCO CONVENCIONAL, PREPARO MECÂNICO COM BETONEIRA 400 L. AF_08/2019	SEDI - SERVIÇOS DIVERSOS	m³	1,0000000	490,26	490,26	
Composição Auxiliar	88377 SINAPI	OPERADOR DE BETONEIRA ESTACIONÁRIA/MISTURADOR COM ENCARGOS COMPLEMENTARES	SEDI - SERVIÇOS DIVERSOS	H	4,3200000	18,15	78,40	
Composição Auxiliar	88830 SINAPI	BETONEIRA CAPACIDADE NOMINAL DE 400 L, CAPACIDADE DE MISTURA 280 L, MOTOR ELÉTRICO TRIFÁSICO POTÊNCIA DE 2 CV, SEM CARREGADOR - CHP DIURNO. AF_05/2023	CHOR - CUSTOS HORÁRIOS DE MÁQUINAS E EQUIPAMENTOS	CHP	1,0100000	1,55	1,56	
Composição Auxiliar	88831 SINAPI	BETONEIRA CAPACIDADE NOMINAL DE 400 L, CAPACIDADE DE MISTURA 280 L, MOTOR ELÉTRICO TRIFÁSICO POTÊNCIA DE 2 CV, SEM CARREGADOR - CHI DIURNO. AF_05/2023	CHOR - CUSTOS HORÁRIOS DE MÁQUINAS E EQUIPAMENTOS	CHI	3,3100000	0,33	1,09	
Insumo	00000367 SINAPI	AREIA GROSSA - POSTO JAZIDA/FORNECEDOR (RETIRADO NA JAZIDA, SEM TRANSPORTE)	Material	m³	0,9500000	116,50	110,67	
Insumo	00001379 SINAPI	CIMENTO PORTLAND COMPOSTO CP II-32	Material	KG	426,4900000	0,70	298,54	
			MO sem LS =>	30,30	LS =>	34,37	MO com LS =>	64,67
			Valor do BDI =>	98,49			Valor com BDI =>	588,75

	Código Banco	Descrição	Tipo	Und	Quant.	Valor Unit	Total	
Composição	100475 SINAPI	ARGAMASSA TRAÇO 1:3 (EM VOLUME DE CIMENTO E AREIA MÉDIA ÚMIDA) COM ADIÇÃO DE IMPERMEABILIZANTE, PREPARO MECÂNICO COM BETONEIRA 400 L. AF_08/2019	SEDI - SERVIÇOS DIVERSOS	m³	1,0000000	728,56	728,56	
Composição Auxiliar	88377 SINAPI	OPERADOR DE BETONEIRA ESTACIONÁRIA/MISTURADOR COM ENCARGOS COMPLEMENTARES	SEDI - SERVIÇOS DIVERSOS	H	3,7500000	18,15	68,06	
Composição Auxiliar	88830 SINAPI	BETONEIRA CAPACIDADE NOMINAL DE 400 L, CAPACIDADE DE MISTURA 280 L, MOTOR ELÉTRICO TRIFÁSICO POTÊNCIA DE 2 CV, SEM CARREGADOR - CHP DIURNO. AF_05/2023	CHOR - CUSTOS HORÁRIOS DE MÁQUINAS E EQUIPAMENTOS	CHP	0,8700000	1,55	1,34	
Composição Auxiliar	88831 SINAPI	BETONEIRA CAPACIDADE NOMINAL DE 400 L, CAPACIDADE DE MISTURA 280 L, MOTOR ELÉTRICO TRIFÁSICO POTÊNCIA DE 2 CV, SEM CARREGADOR - CHI DIURNO. AF_05/2023	CHOR - CUSTOS HORÁRIOS DE MÁQUINAS E EQUIPAMENTOS	CHI	2,8800000	0,33	0,95	
Insumo	00000123 SINAPI	ADITIVO IMPERMEABILIZANTE DE PEGA NORMAL PARA ARGAMASSAS E CONCRETOS SEM ARMACAO, LIQUIDO E ISENTO DE CLORETOS	Material	L	19,4400000	9,97	193,81	
Insumo	00000370 SINAPI	AREIA MEDIA - POSTO JAZIDA/FORNECEDOR (RETIRADO NA JAZIDA, SEM TRANSPORTE)	Material	m³	1,0800000	115,00	124,20	
Insumo	00001379 SINAPI	CIMENTO PORTLAND COMPOSTO CP II-32	Material	KG	486,0000000	0,70	340,20	
			MO sem LS =>	26,30	LS =>	29,83	MO com LS =>	56,13
			Valor do BDI =>	146,36			Valor com BDI =>	874,92

	Código Banco	Descrição	Tipo	Und	Quant.	Valor Unit	Total
--	--------------	-----------	------	-----	--------	------------	-------




Prefeitura Municipal de Alhandra - PB
CNPJ: 08.778.318/0001-00

Composição	88629 SINAPI	ARGAMASSA TRAÇO 1:3 (EM VOLUME DE CIMENTO E AREIA MÉDIA ÚMIDA), PREPARO MANUAL. AF_08/2019	SEDI - SERVIÇOS DIVERSOS	m³	1,0000000	617,52	617,52
Composição Auxiliar	88316 SINAPI	SERVENTE COM ENCARGOS COMPLEMENTARES	SEDI - SERVIÇOS DIVERSOS	H	8,5700000	18,25	156,40
Insumo	00000370 SINAPI	AREIA MEDIA - POSTO JAZIDA/FORNECEDOR (RETIRADO NA JAZIDA, SEM TRANSPORTE)	Material	m³	1,0700000	115,00	123,05
Insumo	00001379 SINAPI	CIMENTO PORTLAND COMPOSTO CP II-32	Material	KG	482,9600000	0,70	338,07
					MO sem LS => 56,45	LS => 64,04	MO com LS => 120,49
					Valor do BDI => 124,05	Valor com BDI =>	741,57

	Código Banco	Descrição	Tipo	Und	Quant.	Valor Unit	Total
Composição	88628 SINAPI	ARGAMASSA TRAÇO 1:3 (EM VOLUME DE CIMENTO E AREIA MÉDIA ÚMIDA), PREPARO MECÂNICO COM BETONEIRA 400 L. AF_08/2019	SEDI - SERVIÇOS DIVERSOS	m³	1,0000000	525,81	525,81
Composição Auxiliar	88377 SINAPI	OPERADOR DE BETONEIRA ESTACIONÁRIA/MISTURADOR COM ENCARGOS COMPLEMENTARES	SEDI - SERVIÇOS DIVERSOS	H	3,4200000	18,15	62,07
Composição Auxiliar	88830 SINAPI	BETONEIRA CAPACIDADE NOMINAL DE 400 L, CAPACIDADE DE MISTURA 280 L, MOTOR ELÉTRICO TRIFÁSICO POTÊNCIA DE 2 CV, SEM CARREGADOR - CHP DIURNO. AF_05/2023	CHOR - CUSTOS HORÁRIOS DE MÁQUINAS E EQUIPAMENTOS	CHP	0,8000000	1,55	1,24
Composição Auxiliar	88831 SINAPI	BETONEIRA CAPACIDADE NOMINAL DE 400 L, CAPACIDADE DE MISTURA 280 L, MOTOR ELÉTRICO TRIFÁSICO POTÊNCIA DE 2 CV, SEM CARREGADOR - CHI DIURNO. AF_05/2023	CHOR - CUSTOS HORÁRIOS DE MÁQUINAS E EQUIPAMENTOS	CHI	2,6200000	0,33	0,86
Insumo	00000370 SINAPI	AREIA MEDIA - POSTO JAZIDA/FORNECEDOR (RETIRADO NA JAZIDA, SEM TRANSPORTE)	Material	m³	1,0700000	115,00	123,05
Insumo	00001379 SINAPI	CIMENTO PORTLAND COMPOSTO CP II-32	Material	KG	483,7000000	0,70	338,59
					MO sem LS => 23,98	LS => 27,21	MO com LS => 51,19
					Valor do BDI => 105,63	Valor com BDI =>	631,44

	Código Banco	Descrição	Tipo	Und	Quant.	Valor Unit	Total
Composição	87373 SINAPI	ARGAMASSA TRAÇO 1:4 (EM VOLUME DE CIMENTO E AREIA MÉDIA ÚMIDA) PARA CONTRAPISO, PREPARO MANUAL. AF_08/2019	SEDI - SERVIÇOS DIVERSOS	m³	1,0000000	674,56	674,56
Composição Auxiliar	88316 SINAPI	SERVENTE COM ENCARGOS COMPLEMENTARES	SEDI - SERVIÇOS DIVERSOS	H	11,0200000	18,25	201,11
Insumo	00000370 SINAPI	AREIA MEDIA - POSTO JAZIDA/FORNECEDOR (RETIRADO NA JAZIDA, SEM TRANSPORTE)	Material	m³	1,3500000	115,00	155,25
Insumo	00001379 SINAPI	CIMENTO PORTLAND COMPOSTO CP II-32	Material	KG	454,5800000	0,70	318,20
					MO sem LS => 72,59	LS => 82,35	MO com LS => 154,94
					Valor do BDI => 135,51	Valor com BDI =>	890,07

	Código Banco	Descrição	Tipo	Und	Quant.	Valor Unit	Total
Composição	88631 SINAPI	ARGAMASSA TRAÇO 1:4 (EM VOLUME DE CIMENTO E AREIA MÉDIA ÚMIDA), PREPARO MANUAL. AF_08/2019	SEDI - SERVIÇOS DIVERSOS	m³	1,0000000	556,21	556,21



Prefeitura Municipal de Alhandra - PB
CNPJ: 08.778.318/0001-00

Composição	88316 SINAPI	SERVENTE COM ENCARGOS COMPLEMENTARES	SEDI - SERVIÇOS DIVERSOS	H	8,2900000	18,25	151,29	
Auxiliar Insumo	00000370 SINAPI	AREIA MEDIA - POSTO JAZIDA/FORNECEDOR (RETIRADO NA JAZIDA, SEM TRANSPORTE)	Material	m³	1,1500000	115,00	132,25	
Insumo	00001379 SINAPI	CIMENTO PORTLAND COMPOSTO CP II-32	Material	KG	389,5400000	0,70	272,67	
			MO sem LS =>	54,60	LS =>	61,95	MO com LS =>	116,55
			Valor do BDI =>	111,74			Valor com BDI =>	667,95


	Código Banco	Descrição	Tipo	Und	Quant.	Valor Unit	Total	
Composição	88245 SINAPI	ARMADOR COM ENCARGOS COMPLEMENTARES	SEDI - SERVIÇOS DIVERSOS	H	1,0000000	22,78	22,78	
Composição Auxiliar	95314 SINAPI	CURSO DE CAPACITAÇÃO PARA ARMADOR (ENCARGOS COMPLEMENTARES) - HORISTA	SEDI - SERVIÇOS DIVERSOS	H	1,0000000	0,22	0,22	
Insumo	00000378 SINAPI	ARMADOR (HORISTA)	Mão de Obra	H	1,0000000	18,20	18,20	
Insumo	00037370 SINAPI	ALIMENTACAO - HORISTA (COLETADO CAIXA - ENCARGOS COMPLEMENTARES)	Outros	H	1,0000000	0,48	0,48	
Insumo	00037371 SINAPI	TRANSPORTE - HORISTA (COLETADO CAIXA - ENCARGOS COMPLEMENTARES)	Serviços	H	1,0000000	0,72	0,72	
Insumo	00037372 SINAPI	EXAMES - HORISTA (COLETADO CAIXA - ENCARGOS COMPLEMENTARES)	Outros	H	1,0000000	1,14	1,14	
Insumo	00037373 SINAPI	SEGURO - HORISTA (COLETADO CAIXA - ENCARGOS COMPLEMENTARES)	Taxas	H	1,0000000	0,01	0,01	
Insumo	00043465 SINAPI	FERRAMENTAS - FAMILIA PEDREIRO - HORISTA (ENCARGOS COMPLEMENTARES - COLETADO CAIXA)	Equipamento	H	1,0000000	0,84	0,84	
Insumo	00043489 SINAPI	EPI - FAMILIA PEDREIRO - HORISTA (ENCARGOS COMPLEMENTARES - COLETADO CAIXA)	Equipamento	H	1,0000000	1,17	1,17	
			MO sem LS =>	8,63	LS =>	9,79	MO com LS =>	18,42
			Valor do BDI =>	4,57			Valor com BDI =>	27,35

	Código Banco	Descrição	Tipo	Und	Quant.	Valor Unit	Total	
Composição	92917 SINAPI	ARMAÇÃO DE ESTRUTURAS DIVERSAS DE CONCRETO ARMADO, EXCETO VIGAS, PILARES, LAJES E FUNDAÇÕES, UTILIZANDO AÇO CA-50 DE 8,0 MM - MONTAGEM. AF_06/2022	FUES - FUNDAÇÕES E ESTRUTURAS	KG	1,0000000	14,31	14,31	
Composição Auxiliar	88238 SINAPI	AJUDANTE DE ARMADOR COM ENCARGOS COMPLEMENTARES	SEDI - SERVIÇOS DIVERSOS	H	0,0166000	18,02	0,29	
Composição Auxiliar	88245 SINAPI	ARMADOR COM ENCARGOS COMPLEMENTARES	SEDI - SERVIÇOS DIVERSOS	H	0,1015000	22,78	2,31	
Composição Auxiliar	92802 SINAPI	CORTE E DOBRA DE AÇO CA-50, DIÂMETRO DE 8,0 MM. AF_06/2022	FUES - FUNDAÇÕES E ESTRUTURAS	KG	1,0000000	10,84	10,84	
Insumo	00039017 SINAPI	ESPACADOR / DISTANCIADOR CIRCULAR COM ENTRADA LATERAL, EM PLASTICO, PARA VERGALHAO *4,2 A 12,5* MM, COBRIMENTO 20 MM	Material	UN	0,7430000	0,22	0,16	
Insumo	00043132 SINAPI	ARAME RECOZIDO 16 BWG, D = 1,65 MM (0,016 KG/M) OU 18 BWG, D = 1,25 MM (0,01 KG/M)	Material	KG	0,0250000	28,55	0,71	
			MO sem LS =>	1,12	LS =>	1,28	MO com LS =>	2,40
			Valor do BDI =>	2,87			Valor com BDI =>	17,18

Comissão Permanente de Licitação
 Comissão Permanente de Licitação
 15/03
 695
 17,18

Prefeitura Municipal de Alhandra - PB
CNPJ: 08.778.318/0001-00

	Código Banco	Descrição	Tipo	Und	Quant.	Valor Unit	Total	
Composição	92767 SINAPI	ARMAÇÃO DE LAJE DE ESTRUTURA CONVENCIONAL DE CONCRETO ARMADO UTILIZANDO AÇO CA-60 DE 4,2 MM - MONTAGEM. AF_06/2022	FUES - FUNDAÇÕES E ESTRUTURAS	KG	1,0000000	15,38	15,38	
Composição Auxiliar	88238 SINAPI	AJUDANTE DE ARMADOR COM ENCARGOS COMPLEMENTARES	SEDI - SERVIÇOS DIVERSOS	H	0,0172000	18,02	0,30	
Composição Auxiliar	88245 SINAPI	ARMADOR COM ENCARGOS COMPLEMENTARES	SEDI - SERVIÇOS DIVERSOS	H	0,1055000	22,78	2,40	
Composição Auxiliar	92799 SINAPI	CORTE E DOBRA DE AÇO CA-60, DIÂMETRO DE 4,2 MM. AF_06/2022	FUES - FUNDAÇÕES E ESTRUTURAS	KG	1,0000000	11,36	11,36	
Insumo	00039017 SINAPI	ESPACADOR / DISTANCIADOR CIRCULAR COM ENTRADA LATERAL, EM PLASTICO, PARA VERGALHAO *4,2 A 12,5* MM, COBRIMENTO 20 MM	Material	UN	2,8160000	0,22	0,61	
Insumo	00043132 SINAPI	ARAME RECOZIDO 16 BWG, D = 1,65 MM (0,016 KG/M) OU 18 BWG, D = 1,25 MM (0,01 KG/M)	Material	KG	0,0250000	28,55	0,71	
			MO sem LS =>	1,91	LS =>	2,17	MO com LS =>	4,08
			Valor do BDI =>	3,08			Valor com BDI =>	18,46
	Código Banco	Descrição	Tipo	Und	Quant.	Valor Unit	Total	
Composição	92768 SINAPI	ARMAÇÃO DE LAJE DE ESTRUTURA CONVENCIONAL DE CONCRETO ARMADO UTILIZANDO AÇO CA-60 DE 5,0 MM - MONTAGEM. AF_06/2022	FUES - FUNDAÇÕES E ESTRUTURAS	KG	1,0000000	13,77	13,77	
Composição Auxiliar	88238 SINAPI	AJUDANTE DE ARMADOR COM ENCARGOS COMPLEMENTARES	SEDI - SERVIÇOS DIVERSOS	H	0,0136000	18,02	0,24	
Composição Auxiliar	88245 SINAPI	ARMADOR COM ENCARGOS COMPLEMENTARES	SEDI - SERVIÇOS DIVERSOS	H	0,0836000	22,78	1,90	
Composição Auxiliar	92800 SINAPI	CORTE E DOBRA DE AÇO CA-60, DIÂMETRO DE 5,0 MM. AF_06/2022	FUES - FUNDAÇÕES E ESTRUTURAS	KG	1,0000000	10,46	10,46	
Insumo	00039017 SINAPI	ESPACADOR / DISTANCIADOR CIRCULAR COM ENTRADA LATERAL, EM PLASTICO, PARA VERGALHAO *4,2 A 12,5* MM, COBRIMENTO 20 MM	Material	UN	2,1180000	0,22	0,46	
Insumo	00043132 SINAPI	ARAME RECOZIDO 16 BWG, D = 1,65 MM (0,016 KG/M) OU 18 BWG, D = 1,25 MM (0,01 KG/M)	Material	KG	0,0250000	28,55	0,71	
			MO sem LS =>	1,36	LS =>	1,54	MO com LS =>	2,90
			Valor do BDI =>	2,76			Valor com BDI =>	16,53
	Código Banco	Descrição	Tipo	Und	Quant.	Valor Unit	Total	
Composição	100578 SINAPI	ASSENTAMENTO DE POSTE DE CONCRETO COM COMPRIMENTO NOMINAL DE 9 M, CARGA NOMINAL MENOR OU IGUAL A 1000 DAN, ENGASTAMENTO SIMPLES COM 1,5 M DE SOLO (NÃO INCLUI FORNECIMENTO). AF_11/2019	INEL - INSTALAÇÃO ELÉTRICA/ELETRIFICAÇÃO E ILUMINAÇÃO EXTERNA	UN	1,0000000	458,86	458,86	
Composição Auxiliar	5928 SINAPI	GUINDAUTO HIDRÁULICO, CAPACIDADE MÁXIMA DE CARGA 6200 KG, MOMENTO MÁXIMO DE CARGA 11,7 TM, ALCANCE MÁXIMO HORIZONTAL 9,70 M, INCLUSIVE CAMINHÃO TOCO PBT 16.000 KG, POTÊNCIA DE 189 CV - CHP DIURNO. AF_06/2014	CHOR - CUSTOS HORÁRIOS DE MÁQUINAS E EQUIPAMENTOS	CHP	0,0770000	234,69	18,07	
Composição Auxiliar	88247 SINAPI	AUXILIAR DE ELETRICISTA COM ENCARGOS COMPLEMENTARES	SEDI - SERVIÇOS DIVERSOS	H	1,2330000	18,64	22,98	




Composição Auxiliar Insumo	88264 SINAPI	ELETRICISTA COM ENCARGOS COMPLEMENTARES	SEDI - SERVIÇOS DIVERSOS	H	4,0080000	23,61	94,62
	00000863 SINAPI	CABO DE COBRE NU 35 MM2 MEIO-DURO	Material	M	9,0000000	35,91	323,19

MO sem LS => 45,26 LS => 51,35 MO com LS => 96,61
Valor do BDI => 92,18 Valor com BDI => 551,04

	Código Banco	Descrição	Tipo	Und	Quant.	Valor Unit	Total
Composição	88247 SINAPI	AUXILIAR DE ELETRICISTA COM ENCARGOS COMPLEMENTARES	SEDI - SERVIÇOS DIVERSOS	H	1,0000000	18,64	18,64
Composição Auxiliar	95316 SINAPI	CURSO DE CAPACITAÇÃO PARA AUXILIAR DE ELETRICISTA (ENCARGOS COMPLEMENTARES) - HORISTA	SEDI - SERVIÇOS DIVERSOS	H	1,0000000	0,53	0,53
Insumo	00000247 SINAPI	AJUDANTE DE ELETRICISTA (HORISTA)	Mão de Obra	H	1,0000000	13,76	13,76
Insumo	00037370 SINAPI	ALIMENTACAO - HORISTA (COLETADO CAIXA - ENCARGOS COMPLEMENTARES)	Outros	H	1,0000000	0,48	0,48
Insumo	00037371 SINAPI	TRANSPORTE - HORISTA (COLETADO CAIXA - ENCARGOS COMPLEMENTARES)	Serviços	H	1,0000000	0,72	0,72
Insumo	00037372 SINAPI	EXAMES - HORISTA (COLETADO CAIXA - ENCARGOS COMPLEMENTARES)	Outros	H	1,0000000	1,14	1,14
Insumo	00037373 SINAPI	SEGURO - HORISTA (COLETADO CAIXA - ENCARGOS COMPLEMENTARES)	Taxas	H	1,0000000	0,01	0,01
Insumo	00043460 SINAPI	FERRAMENTAS - FAMILIA ELETRICISTA - HORISTA (ENCARGOS COMPLEMENTARES - COLETADO CAIXA)	Equipamento	H	1,0000000	0,86	0,86
Insumo	00043484 SINAPI	EPI - FAMILIA ELETRICISTA - HORISTA (ENCARGOS COMPLEMENTARES - COLETADO CAIXA)	Equipamento	H	1,0000000	1,14	1,14
					MO sem LS => 6,69 LS => 7,60 MO com LS => 14,29		
					Valor do BDI => 3,74 Valor com BDI => 22,38		

	Código Banco	Descrição	Tipo	Und	Quant.	Valor Unit	Total
Composição	88248 SINAPI	AUXILIAR DE ENCANADOR OU BOMBEIRO HIDRÁULICO COM ENCARGOS COMPLEMENTARES	SEDI - SERVIÇOS DIVERSOS	H	1,0000000	17,46	17,46
Composição Auxiliar	95317 SINAPI	CURSO DE CAPACITAÇÃO PARA AUXILIAR DE ENCANADOR OU BOMBEIRO HIDRÁULICO (ENCARGOS COMPLEMENTARES) - HORISTA	SEDI - SERVIÇOS DIVERSOS	H	1,0000000	0,25	0,25
Insumo	00000246 SINAPI	AUXILIAR DE ENCANADOR OU BOMBEIRO HIDRAULICO (HORISTA)	Mão de Obra	H	1,0000000	13,53	13,53
Insumo	00037370 SINAPI	ALIMENTACAO - HORISTA (COLETADO CAIXA - ENCARGOS COMPLEMENTARES)	Outros	H	1,0000000	0,48	0,48
Insumo	00037371 SINAPI	TRANSPORTE - HORISTA (COLETADO CAIXA - ENCARGOS COMPLEMENTARES)	Serviços	H	1,0000000	0,72	0,72
Insumo	00037372 SINAPI	EXAMES - HORISTA (COLETADO CAIXA - ENCARGOS COMPLEMENTARES)	Outros	H	1,0000000	1,14	1,14
Insumo	00037373 SINAPI	SEGURO - HORISTA (COLETADO CAIXA - ENCARGOS COMPLEMENTARES)	Taxas	H	1,0000000	0,01	0,01
Insumo	00043461 SINAPI	FERRAMENTAS - FAMILIA ENCANADOR - HORISTA (ENCARGOS COMPLEMENTARES - COLETADO CAIXA)	Equipamento	H	1,0000000	0,32	0,32

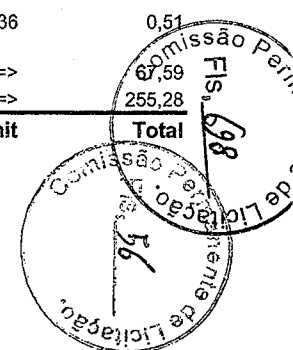


Insumo	00043485 SINAPI	EPI - FAMILIA ENCANADOR - HORISTA (ENCARGOS COMPLEMENTARES - COLETADO CAIXA)	Equipamento	H	1,0000000	1,01	1,01
					MO sem LS => 6,46	LS => 7,32	MO com LS => 13,78
					Valor do BDI => 3,50	Valor com BDI =>	20,96

	Código Banco	Descrição	Tipo	Und	Quant.	Valor Unit	Total
Composição	88256 SINAPI	AZULEJISTA OU LADRILHISTA COM ENCARGOS COMPLEMENTARES	SEDI - SERVIÇOS DIVERSOS	H	1,0000000	22,84	22,84
Composição Auxiliar	95324 SINAPI	CURSO DE CAPACITAÇÃO PARA AZULEJISTA OU LADRILHISTA (ENCARGOS COMPLEMENTARES) - HORISTA	SEDI - SERVIÇOS DIVERSOS	H	1,0000000	0,28	0,28
Insumo	00004760 SINAPI	AZULEJISTA OU LADRILHEIRO (HORISTA)	Mão de Obra	H	1,0000000	18,20	18,20
Insumo	00037370 SINAPI	ALIMENTACAO - HORISTA (COLETADO CAIXA - ENCARGOS COMPLEMENTARES)	Outros	H	1,0000000	0,48	0,48
Insumo	00037371 SINAPI	TRANSPORTE - HORISTA (COLETADO CAIXA - ENCARGOS COMPLEMENTARES)	Serviços	H	1,0000000	0,72	0,72
Insumo	00037372 SINAPI	EXAMES - HORISTA (COLETADO CAIXA - ENCARGOS COMPLEMENTARES)	Outros	H	1,0000000	1,14	1,14
Insumo	00037373 SINAPI	SEGURO - HORISTA (COLETADO CAIXA - ENCARGOS COMPLEMENTARES)	Taxas	H	1,0000000	0,01	0,01
Insumo	00043465 SINAPI	FERRAMENTAS - FAMILIA PEDREIRO - HORISTA (ENCARGOS COMPLEMENTARES - COLETADO CAIXA)	Equipamento	H	1,0000000	0,84	0,84
Insumo	00043489 SINAPI	EPI - FAMILIA PEDREIRO - HORISTA (ENCARGOS COMPLEMENTARES - COLETADO CAIXA)	Equipamento	H	1,0000000	1,17	1,17
					MO sem LS => 8,66	LS => 9,82	MO com LS => 18,48
					Valor do BDI => 4,58	Valor com BDI =>	27,42

	Código Banco	Descrição	Tipo	Und	Quant.	Valor Unit	Total
Composição	91287 SINAPI	BATENTE PARA PORTA DE MADEIRA, PADRÃO POPULAR - FORNECIMENTO E MONTAGEM. AF_12/2019	ESQV - ESQUADRIAS/FERRAGENS/VIDR	UN	1,0000000	212,58	212,58
Composição Auxiliar	88261 SINAPI	CARPINTEIRO DE ESQUADRIA COM ENCARGOS COMPLEMENTARES	SEDI - SERVIÇOS DIVERSOS	H	2,7410000	21,79	59,72
Composição Auxiliar	88316 SINAPI	SERVENTE COM ENCARGOS COMPLEMENTARES	SEDI - SERVIÇOS DIVERSOS	H	1,3750000	18,25	25,09
Insumo	00000184 SINAPI	BATENTE / PORTAL / ADUELA / MARCO EM MADEIRA MACICA COM REBAIXO, E = *3* CM, L = *14* CM, PARA PORTAS DE GIRO DE *60 CM A 120* CM X *210* CM, PINUS / EUCALIPTO / VIROLA OU EQUIVALENTE DA REGIAO (NAO INCLUI ALIZARES)	Material	JG	1,0000000	126,96	126,96
Insumo	00005066 SINAPI	PREGO DE ACO POLIDO COM CABECA 12 X 12	Material	KG	0,0110000	28,15	0,30
Insumo	00005075 SINAPI	PREGO DE ACO POLIDO COM CABECA 18 X 30 (2 3/4 X 10)	Material	KG	0,0240000	21,36	0,51
					MO sem LS => 31,67	LS => 35,92	MO com LS => 67,59
					Valor do BDI => 42,70	Valor com BDI =>	255,28

	Código Banco	Descrição	Tipo	Und	Quant.	Valor Unit	Total
--	--------------	-----------	------	-----	--------	------------	-------



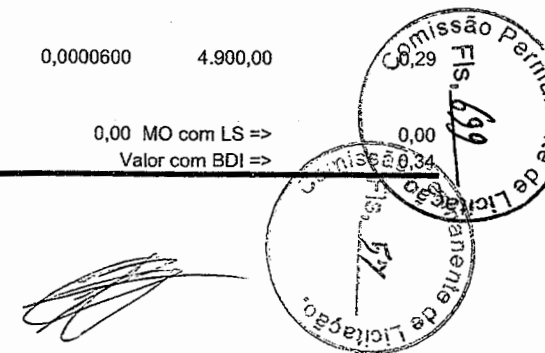
Prefeitura Municipal de Alhandra - PB
CNPJ: 08.778.318/0001-00

Composição	88831 SINAPI	BETONEIRA CAPACIDADE NOMINAL DE 400 L, CAPACIDADE DE MISTURA 280 L, MOTOR ELÉTRICO TRIFÁSICO POTÊNCIA DE 2 CV, SEM CARREGADOR - CHI DIURNO. AF_05/2023	CHOR - CUSTOS HORÁRIOS DE MÁQUINAS E EQUIPAMENTOS	CHI	1,0000000	0,33	0,33	
Composição Auxiliar	88826 SINAPI	BETONEIRA CAPACIDADE NOMINAL DE 400 L, CAPACIDADE DE MISTURA 280 L, MOTOR ELÉTRICO TRIFÁSICO POTÊNCIA DE 2 CV, SEM CARREGADOR - DEPRECIÇÃO. AF_05/2023	CHOR - CUSTOS HORÁRIOS DE MÁQUINAS E EQUIPAMENTOS	H	1,0000000	0,29	0,29	
Composição Auxiliar	88827 SINAPI	BETONEIRA CAPACIDADE NOMINAL DE 400 L, CAPACIDADE DE MISTURA 280 L, MOTOR ELÉTRICO TRIFÁSICO POTÊNCIA DE 2 CV, SEM CARREGADOR - JUROS. AF_05/2023	CHOR - CUSTOS HORÁRIOS DE MÁQUINAS E EQUIPAMENTOS	H	1,0000000	0,04	0,04	
			MO sem LS =>	0,00	LS =>	0,00	MO com LS =>	0,00
			Valor do BDI =>	0,06			Valor com BDI =>	0,39

	Código Banco	Descrição	Tipo	Und	Quant.	Valor Unit	Total	
Composição	88830 SINAPI	BETONEIRA CAPACIDADE NOMINAL DE 400 L, CAPACIDADE DE MISTURA 280 L, MOTOR ELÉTRICO TRIFÁSICO POTÊNCIA DE 2 CV, SEM CARREGADOR - CHP DIURNO. AF_05/2023	CHOR - CUSTOS HORÁRIOS DE MÁQUINAS E EQUIPAMENTOS	CHP	1,0000000	1,55	1,55	
Composição Auxiliar	88826 SINAPI	BETONEIRA CAPACIDADE NOMINAL DE 400 L, CAPACIDADE DE MISTURA 280 L, MOTOR ELÉTRICO TRIFÁSICO POTÊNCIA DE 2 CV, SEM CARREGADOR - DEPRECIÇÃO. AF_05/2023	CHOR - CUSTOS HORÁRIOS DE MÁQUINAS E EQUIPAMENTOS	H	1,0000000	0,29	0,29	
Composição Auxiliar	88827 SINAPI	BETONEIRA CAPACIDADE NOMINAL DE 400 L, CAPACIDADE DE MISTURA 280 L, MOTOR ELÉTRICO TRIFÁSICO POTÊNCIA DE 2 CV, SEM CARREGADOR - JUROS. AF_05/2023	CHOR - CUSTOS HORÁRIOS DE MÁQUINAS E EQUIPAMENTOS	H	1,0000000	0,04	0,04	
Composição Auxiliar	88828 SINAPI	BETONEIRA CAPACIDADE NOMINAL DE 400 L, CAPACIDADE DE MISTURA 280 L, MOTOR ELÉTRICO TRIFÁSICO POTÊNCIA DE 2 CV, SEM CARREGADOR - MANUTENÇÃO. AF_05/2023	CHOR - CUSTOS HORÁRIOS DE MÁQUINAS E EQUIPAMENTOS	H	1,0000000	0,34	0,34	
Composição Auxiliar	88829 SINAPI	BETONEIRA CAPACIDADE NOMINAL DE 400 L, CAPACIDADE DE MISTURA 280 L, MOTOR ELÉTRICO TRIFÁSICO POTÊNCIA DE 2 CV, SEM CARREGADOR - MATERIAIS NA OPERAÇÃO. AF_05/2023	CHOR - CUSTOS HORÁRIOS DE MÁQUINAS E EQUIPAMENTOS	H	1,0000000	0,88	0,88	
			MO sem LS =>	0,00	LS =>	0,00	MO com LS =>	0,00
			Valor do BDI =>	0,31			Valor com BDI =>	1,86

	Código Banco	Descrição	Tipo	Und	Quant.	Valor Unit	Total	
Composição	88826 SINAPI	BETONEIRA CAPACIDADE NOMINAL DE 400 L, CAPACIDADE DE MISTURA 280 L, MOTOR ELÉTRICO TRIFÁSICO POTÊNCIA DE 2 CV, SEM CARREGADOR - DEPRECIÇÃO. AF_05/2023	CHOR - CUSTOS HORÁRIOS DE MÁQUINAS E EQUIPAMENTOS	H	1,0000000	0,29	0,29	
Insumo	00010535 SINAPI	BETONEIRA CAPACIDADE NOMINAL 400 L, CAPACIDADE DE MISTURA 280 L, MOTOR ELETRICO TRIFASICO 220/380 V POTENCIA 2 CV, SEM CARREGADOR	Equipamento	UN	0,0000600	4.900,00		
			MO sem LS =>	0,00	LS =>	0,00	MO com LS =>	0,00
			Valor do BDI =>	0,05			Valor com BDI =>	0,34

AV. Presidente João Pessoa - Centro - Alhandra / PB



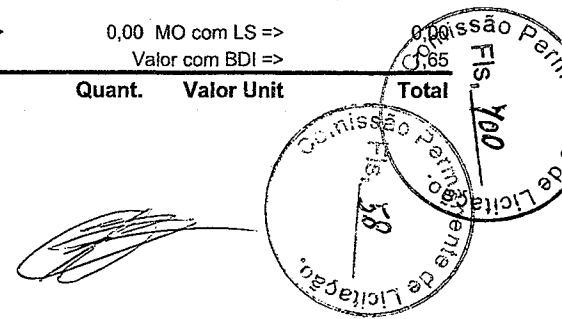
	Código Banco	Descrição	Tipo	Und	Quant.	Valor Unit	Total
Composição	88827 SINAPI	BETONEIRA CAPACIDADE NOMINAL DE 400 L, CAPACIDADE DE MISTURA 280 L, MOTOR ELÉTRICO TRIFÁSICO POTÊNCIA DE 2 CV, SEM CARREGADOR - JUROS. AF_05/2023	CHOR - CUSTOS HORÁRIOS DE MÁQUINAS E EQUIPAMENTOS	H	1,0000000	0,04	0,04
Insumo	00010535 SINAPI	BETONEIRA CAPACIDADE NOMINAL 400 L, CAPACIDADE DE MISTURA 280 L, MOTOR ELETRICO TRIFASICO 220/380 V POTENCIA 2 CV, SEM CARREGADOR	Equipamento	UN	0,0000100	4.900,00	0,04
			MO sem LS =>	0,00	LS =>	0,00 MO com LS =>	0,00
			Valor do BDI =>	0,00		Valor com BDI =>	0,04

	Código Banco	Descrição	Tipo	Und	Quant.	Valor Unit	Total
Composição	88828 SINAPI	BETONEIRA CAPACIDADE NOMINAL DE 400 L, CAPACIDADE DE MISTURA 280 L, MOTOR ELÉTRICO TRIFÁSICO POTÊNCIA DE 2 CV, SEM CARREGADOR - MANUTENÇÃO. AF_05/2023	CHOR - CUSTOS HORÁRIOS DE MÁQUINAS E EQUIPAMENTOS	H	1,0000000	0,34	0,34
Insumo	00010535 SINAPI	BETONEIRA CAPACIDADE NOMINAL 400 L, CAPACIDADE DE MISTURA 280 L, MOTOR ELETRICO TRIFASICO 220/380 V POTENCIA 2 CV, SEM CARREGADOR	Equipamento	UN	0,0000700	4.900,00	0,34
			MO sem LS =>	0,00	LS =>	0,00 MO com LS =>	0,00
			Valor do BDI =>	0,06		Valor com BDI =>	0,40

	Código Banco	Descrição	Tipo	Und	Quant.	Valor Unit	Total
Composição	88829 SINAPI	BETONEIRA CAPACIDADE NOMINAL DE 400 L, CAPACIDADE DE MISTURA 280 L, MOTOR ELÉTRICO TRIFÁSICO POTÊNCIA DE 2 CV, SEM CARREGADOR - MATERIAIS NA OPERAÇÃO. AF_05/2023	CHOR - CUSTOS HORÁRIOS DE MÁQUINAS E EQUIPAMENTOS	H	1,0000000	0,88	0,88
Insumo	00002705 SINAPI	ENERGIA ELETRICA ATE 2000 KWH INDUSTRIAL, SEM DEMANDA	Material	KWH	1,2512000	0,71	0,88
			MO sem LS =>	0,00	LS =>	0,00 MO com LS =>	0,00
			Valor do BDI =>	0,17		Valor com BDI =>	1,05

	Código Banco	Descrição	Tipo	Und	Quant.	Valor Unit	Total
Composição	89226 SINAPI	BETONEIRA CAPACIDADE NOMINAL DE 600 L, CAPACIDADE DE MISTURA 360 L, MOTOR ELÉTRICO TRIFÁSICO POTÊNCIA DE 4 CV, SEM CARREGADOR - CHI DIURNO. AF_05/2023	CHOR - CUSTOS HORÁRIOS DE MÁQUINAS E EQUIPAMENTOS	CHI	1,0000000	1,38	1,38
Composição Auxiliar	89221 SINAPI	BETONEIRA CAPACIDADE NOMINAL DE 600 L, CAPACIDADE DE MISTURA 360 L, MOTOR ELÉTRICO TRIFÁSICO POTÊNCIA DE 4 CV, SEM CARREGADOR - DEPRECIÇÃO. AF_05/2023	CHOR - CUSTOS HORÁRIOS DE MÁQUINAS E EQUIPAMENTOS	H	1,0000000	1,19	1,19
Composição Auxiliar	89222 SINAPI	BETONEIRA CAPACIDADE NOMINAL DE 600 L, CAPACIDADE DE MISTURA 360 L, MOTOR ELÉTRICO TRIFÁSICO POTÊNCIA DE 4 CV, SEM CARREGADOR - JUROS. AF_05/2023	CHOR - CUSTOS HORÁRIOS DE MÁQUINAS E EQUIPAMENTOS	H	1,0000000	0,19	0,19
			MO sem LS =>	0,00	LS =>	0,00 MO com LS =>	0,00
			Valor do BDI =>	0,27		Valor com BDI =>	0,65

	Código Banco	Descrição	Tipo	Und	Quant.	Valor Unit	Total
--	--------------	-----------	------	-----	--------	------------	-------



Prefeitura Municipal de Alhandra - PB
CNPJ: 08.778.318/0001-00

Composição	89225 SINAPI	BETONEIRA CAPACIDADE NOMINAL DE 600 L, CAPACIDADE DE MISTURA 360 L, MOTOR ELÉTRICO TRIFÁSICO POTÊNCIA DE 4 CV, SEM CARREGADOR - CHP DIURNO. AF_05/2023	CHOR - CUSTOS HORÁRIOS DE MÁQUINAS E EQUIPAMENTOS	CHP	1,0000000	4,54	4,54
Composição Auxiliar	89221 SINAPI	BETONEIRA CAPACIDADE NOMINAL DE 600 L, CAPACIDADE DE MISTURA 360 L, MOTOR ELÉTRICO TRIFÁSICO POTÊNCIA DE 4 CV, SEM CARREGADOR - DEPRECIÇÃO. AF_05/2023	CHOR - CUSTOS HORÁRIOS DE MÁQUINAS E EQUIPAMENTOS	H	1,0000000	1,19	1,19
Composição Auxiliar	89222 SINAPI	BETONEIRA CAPACIDADE NOMINAL DE 600 L, CAPACIDADE DE MISTURA 360 L, MOTOR ELÉTRICO TRIFÁSICO POTÊNCIA DE 4 CV, SEM CARREGADOR - JUROS. AF_05/2023	CHOR - CUSTOS HORÁRIOS DE MÁQUINAS E EQUIPAMENTOS	H	1,0000000	0,19	0,19
Composição Auxiliar	89223 SINAPI	BETONEIRA CAPACIDADE NOMINAL DE 600 L, CAPACIDADE DE MISTURA 360 L, MOTOR ELÉTRICO TRIFÁSICO POTÊNCIA DE 4 CV, SEM CARREGADOR - MANUTENÇÃO. AF_05/2023	CHOR - CUSTOS HORÁRIOS DE MÁQUINAS E EQUIPAMENTOS	H	1,0000000	1,39	1,39
Composição Auxiliar	89224 SINAPI	BETONEIRA CAPACIDADE NOMINAL DE 600 L, CAPACIDADE DE MISTURA 360 L, MOTOR ELÉTRICO TRIFÁSICO POTÊNCIA DE 4 CV, SEM CARREGADOR - MATERIAIS NA OPERAÇÃO. AF_05/2023	CHOR - CUSTOS HORÁRIOS DE MÁQUINAS E EQUIPAMENTOS	H	1,0000000	1,77	1,77

MO sem LS => 0,00 LS => 0,00 MO com LS => 0,00
Valor do BDI => 0,91 Valor com BDI => 5,45

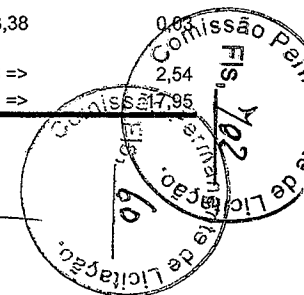
Código Banco	Descrição	Tipo	Und	Quant.	Valor Unit	Total	
Composição	89221 SINAPI	BETONEIRA CAPACIDADE NOMINAL DE 600 L, CAPACIDADE DE MISTURA 360 L, MOTOR ELÉTRICO TRIFÁSICO POTÊNCIA DE 4 CV, SEM CARREGADOR - DEPRECIÇÃO. AF_05/2023	CHOR - CUSTOS HORÁRIOS DE MÁQUINAS E EQUIPAMENTOS	H	1,0000000	1,19	1,19
Insumo	00036397 SINAPI	BETONEIRA, CAPACIDADE NOMINAL 600 L, CAPACIDADE DE MISTURA 360L, MOTOR ELETRICO TRIFASICO 220/380V, POTENCIA 4CV, EXCLUSO CARREGADOR	Equipamento	UN	0,0000600	19.932,20	1,19
		MO sem LS => 0,00 LS => 0,00 MO com LS => 0,00			Valor do BDI => 0,23 Valor com BDI => 1,42		

Código Banco	Descrição	Tipo	Und	Quant.	Valor Unit	Total	
Composição	89222 SINAPI	BETONEIRA CAPACIDADE NOMINAL DE 600 L, CAPACIDADE DE MISTURA 360 L, MOTOR ELÉTRICO TRIFÁSICO POTÊNCIA DE 4 CV, SEM CARREGADOR - JUROS. AF_05/2023	CHOR - CUSTOS HORÁRIOS DE MÁQUINAS E EQUIPAMENTOS	H	1,0000000	0,19	0,19
Insumo	00036397 SINAPI	BETONEIRA, CAPACIDADE NOMINAL 600 L, CAPACIDADE DE MISTURA 360L, MOTOR ELETRICO TRIFASICO 220/380V, POTENCIA 4CV, EXCLUSO CARREGADOR	Equipamento	UN	0,0000100	19.932,20	0,19
		MO sem LS => 0,00 LS => 0,00 MO com LS => 0,00			Valor do BDI => 0,03 Valor com BDI => 0,22		

Código Banco	Descrição	Tipo	Und	Quant.	Valor Unit	Total	
Composição	89223 SINAPI	BETONEIRA CAPACIDADE NOMINAL DE 600 L, CAPACIDADE DE MISTURA 360 L, MOTOR ELÉTRICO TRIFÁSICO POTÊNCIA DE 4 CV, SEM CARREGADOR - MANUTENÇÃO. AF_05/2023	CHOR - CUSTOS HORÁRIOS DE MÁQUINAS E EQUIPAMENTOS	H	1,0000000	1,39	1,39

Comissão Permanente de Licitação
Fis. 701
1,39

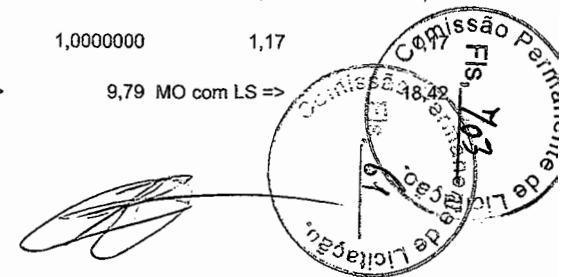
Insumo	00036397 SINAPI	BETONEIRA, CAPACIDADE NOMINAL 600 L, CAPACIDADE DE MISTURA 360L, MOTOR ELETRICO TRIFASICO 220/380V, POTENCIA 4CV, EXCLUSO CARREGADOR	Equipamento	UN	0,0000700	19.932,20	1,39			
					MO sem LS =>	0,00	LS =>	0,00	MO com LS =>	0,00
					Valor do BDI =>	0,27			Valor com BDI =>	1,66
	Código Banco	Descrição	Tipo	Und	Quant.	Valor Unit	Total			
Composição	89224 SINAPI	BETONEIRA CAPACIDADE NOMINAL DE 600 L, CAPACIDADE DE MISTURA 360 L, MOTOR ELÉTRICO TRIFÁSICO POTÊNCIA DE 4 CV, SEM CARREGADOR - MATERIAIS NA OPERAÇÃO. AF_05/2023	CHOR - CUSTOS HORÁRIOS DE MÁQUINAS E EQUIPAMENTOS	H	1,0000000	1,77	1,77			
Insumo	00002705 SINAPI	ENERGIA ELÉTRICA ATE 2000 KWH INDUSTRIAL, SEM DEMANDA	Material	KWH	2,5023900	0,71	1,77			
					MO sem LS =>	0,00	LS =>	0,00	MO com LS =>	0,00
					Valor do BDI =>	0,35			Valor com BDI =>	2,12
	Código Banco	Descrição	Tipo	Und	Quant.	Valor Unit	Total			
Composição	91924 SINAPI	CABO DE COBRE FLEXÍVEL ISOLADO, 1,5 MM², ANTI-CHAMA 450/750 V, PARA CIRCUITOS TERMINAIS - FORNECIMENTO E INSTALAÇÃO. AF_03/2023	INEL - INSTALAÇÃO ELÉTRICA/ELETRIFICAÇÃO E ILUMINAÇÃO EXTERNA	M	1,0000000	2,69	2,69			
Composição Auxiliar	88247 SINAPI	AUXILIAR DE ELETRICISTA COM ENCARGOS COMPLEMENTARES	SEDI - SERVIÇOS DIVERSOS	H	0,0230000	18,64	0,42			
Composição Auxiliar	88264 SINAPI	ELETRICISTA COM ENCARGOS COMPLEMENTARES	SEDI - SERVIÇOS DIVERSOS	H	0,0230000	23,61	0,54			
Insumo	00001013 SINAPI	CABO DE COBRE, FLEXIVEL, CLASSE 4 OU 5, ISOLACAO EM PVC/A, ANTICHAMA BWF-B, 1 CONDUTOR, 450/750 V, SECAO NOMINAL 1,5 MM2	Material	M	1,2434000	1,37	1,70			
Insumo	00021127 SINAPI	FITA ISOLANTE ADESIVA ANTICHAMA, USO ATE 750 V, EM ROLO DE 19 MM X 5 M	Material	UN	0,0094000	3,38	0,03			
					MO sem LS =>	0,36	LS =>	0,40	MO com LS =>	0,76
					Valor do BDI =>	0,54			Valor com BDI =>	3,23
	Código Banco	Descrição	Tipo	Und	Quant.	Valor Unit	Total			
Composição	91933 SINAPI	CABO DE COBRE FLEXÍVEL ISOLADO, 10 MM², ANTI-CHAMA 0,6/1,0 KV, PARA CIRCUITOS TERMINAIS - FORNECIMENTO E INSTALAÇÃO. AF_03/2023	INEL - INSTALAÇÃO ELÉTRICA/ELETRIFICAÇÃO E ILUMINAÇÃO EXTERNA	M	1,0000000	14,95	14,95			
Composição Auxiliar	88247 SINAPI	AUXILIAR DE ELETRICISTA COM ENCARGOS COMPLEMENTARES	SEDI - SERVIÇOS DIVERSOS	H	0,0760000	18,64	1,41			
Composição Auxiliar	88264 SINAPI	ELETRICISTA COM ENCARGOS COMPLEMENTARES	SEDI - SERVIÇOS DIVERSOS	H	0,0760000	23,61	1,79			
Insumo	00001020 SINAPI	CABO DE COBRE, FLEXIVEL, CLASSE 4 OU 5, ISOLACAO EM PVC/A, ANTICHAMA BWF-B, COBERTURA PVC-ST1, ANTICHAMA BWF-B, 1 CONDUTOR, 0,6/1 KV, SECAO NOMINAL 10 MM2	Material	M	1,2434000	9,43	11,72			
Insumo	00021127 SINAPI	FITA ISOLANTE ADESIVA ANTICHAMA, USO ATE 750 V, EM ROLO DE 19 MM X 5 M	Material	UN	0,0094000	3,38	0,03			
					MO sem LS =>	1,19	LS =>	1,35	MO com LS =>	2,54
					Valor do BDI =>	3,00			Valor com BDI =>	7,95



Prefeitura Municipal de Alhandra - PB
CNPJ: 08.778.318/0001-00


	Código Banco	Descrição	Tipo	Und	Quant.	Valor Unit	Total	
Composição	91926 SINAPI	CABO DE COBRE FLEXÍVEL ISOLADO, 2,5 MM², ANTI-CHAMA 450/750 V, PARA CIRCUITOS TERMINAIS - FORNECIMENTO E INSTALAÇÃO. AF_03/2023	INEL - INSTALAÇÃO ELÉTRICA/ELETRIFICAÇÃO E ILUMINAÇÃO EXTERNA	M	1,0000000	3,94	3,94	
Composição Auxiliar	88247 SINAPI	AUXILIAR DE ELETRICISTA COM ENCARGOS COMPLEMENTARES	SEDI - SERVIÇOS DIVERSOS	H	0,0290000	18,64	0,54	
Composição Auxiliar	88264 SINAPI	ELETRICISTA COM ENCARGOS COMPLEMENTARES	SEDI - SERVIÇOS DIVERSOS	H	0,0290000	23,61	0,68	
Insumo	00001014 SINAPI	CABO DE COBRE, FLEXIVEL, CLASSE 4 OU 5, ISOLACAO EM PVC/A, ANTICHAMA BWF-B, 1 CONDUTOR, 450/750 V, SECAO NOMINAL 2,5 MM2	Material	M	1,2434000	2,17	2,69	
Insumo	00021127 SINAPI	FITA ISOLANTE ADESIVA ANTICHAMA, USO ATE 750 V, EM ROLO DE 19 MM X 5 M	Material	UN	0,0094000	3,38	0,03	
			MO sem LS =>	0,45	LS =>	0,51	MO com LS =>	0,96
			Valor do BDI =>	0,79			Valor com BDI =>	4,73
	Código Banco	Descrição	Tipo	Und	Quant.	Valor Unit	Total	
Composição	91937 SINAPI	CAIXA OCTOGONAL 3" X 3", PVC, INSTALADA EM LAJE - FORNECIMENTO E INSTALAÇÃO. AF_03/2023	INEL - INSTALAÇÃO ELÉTRICA/ELETRIFICAÇÃO E	UN	1,0000000	11,78	11,78	
Composição Auxiliar	88247 SINAPI	AUXILIAR DE ELETRICISTA COM ENCARGOS COMPLEMENTARES	SEDI - SERVIÇOS DIVERSOS	H	0,2220000	18,64	4,13	
Composição Auxiliar	88264 SINAPI	ELETRICISTA COM ENCARGOS COMPLEMENTARES	SEDI - SERVIÇOS DIVERSOS	H	0,2220000	23,61	5,24	
Insumo	00001871 SINAPI	CAIXA OCTOGONAL DE FUNDO MOVEL, EM PVC, DE 3" X 3", PARA ELETRODUTO FLEXIVEL CORRUGADO	Material	UN	1,0000000	2,41	2,41	
			MO sem LS =>	3,49	LS =>	3,95	MO com LS =>	7,44
			Valor do BDI =>	2,36			Valor com BDI =>	14,14
	Código Banco	Descrição	Tipo	Und	Quant.	Valor Unit	Total	
Composição	88260 SINAPI	CALCETEIRO COM ENCARGOS COMPLEMENTARES	SEDI - SERVIÇOS DIVERSOS	H	1,0000000	22,78	22,78	
Composição Auxiliar	95328 SINAPI	CURSO DE CAPACITAÇÃO PARA CALCETEIRO (ENCARGOS COMPLEMENTARES) - HORISTA	SEDI - SERVIÇOS DIVERSOS	H	1,0000000	0,22	0,22	
Insumo	00004759 SINAPI	CALCETEIRO (HORISTA)	Mão de Obra	H	1,0000000	18,20	18,20	
Insumo	00037370 SINAPI	ALIMENTACAO - HORISTA (COLETADO CAIXA - ENCARGOS COMPLEMENTARES)	Outros	H	1,0000000	0,48	0,48	
Insumo	00037371 SINAPI	TRANSPORTE - HORISTA (COLETADO CAIXA - ENCARGOS COMPLEMENTARES)	Serviços	H	1,0000000	0,72	0,72	
Insumo	00037372 SINAPI	EXAMES - HORISTA (COLETADO CAIXA - ENCARGOS COMPLEMENTARES)	Outros	H	1,0000000	1,14	1,14	
Insumo	00037373 SINAPI	SEGURO - HORISTA (COLETADO CAIXA - ENCARGOS COMPLEMENTARES)	Taxas	H	1,0000000	0,01	0,01	
Insumo	00043465 SINAPI	FERRAMENTAS - FAMILIA PEDREIRO - HORISTA (ENCARGOS COMPLEMENTARES - COLETADO CAIXA)	Equipamento	H	1,0000000	0,84	0,84	
Insumo	00043489 SINAPI	EPI - FAMILIA PEDREIRO - HORISTA (ENCARGOS COMPLEMENTARES - COLETADO CAIXA)	Equipamento	H	1,0000000	1,17	1,17	
			MO sem LS =>	8,63	LS =>	9,79	MO com LS =>	18,42

AV. Presidente João Pessoa - Centro - Alhandra / PB



					Valor do BDI =>	4,57	Valor com BDI =>	27,35
	Código Banco	Descrição	Tipo	Und	Quant.	Valor Unit	Total	
Composição	5903 SINAPI	CAMINHÃO PIPA 10.000 L TRUCADO, PESO BRUTO TOTAL 23.000 KG, CARGA ÚTIL MÁXIMA 15.935 KG, DISTÂNCIA ENTRE EIXOS 4,8 M, POTÊNCIA 230 CV, INCLUSIVE TANQUE DE AÇO PARA TRANSPORTE DE ÁGUA - CHI DIURNO. AF_06/2014	CHOR - CUSTOS HORÁRIOS DE MÁQUINAS E EQUIPAMENTOS	CHI	1,0000000	65,30	65,30	
Composição Auxiliar	88282 SINAPI	MOTORISTA DE CAMINHÃO COM ENCARGOS COMPLEMENTARES	SEDI - SERVIÇOS DIVERSOS	H	1,0000000	24,01	24,01	
Composição Auxiliar	91396 SINAPI	CAMINHÃO PIPA 10.000 L TRUCADO, PESO BRUTO TOTAL 23.000 KG, CARGA ÚTIL MÁXIMA 15.935 KG, DISTÂNCIA ENTRE EIXOS 4,8 M, POTÊNCIA 230 CV, INCLUSIVE TANQUE DE AÇO PARA TRANSPORTE DE ÁGUA - DEPRECIÇÃO. AF_06/2014	CHOR - CUSTOS HORÁRIOS DE MÁQUINAS E EQUIPAMENTOS	H	1,0000000	30,53	30,53	
Composição Auxiliar	91397 SINAPI	CAMINHÃO PIPA 10.000 L TRUCADO, PESO BRUTO TOTAL 23.000 KG, CARGA ÚTIL MÁXIMA 15.935 KG, DISTÂNCIA ENTRE EIXOS 4,8 M, POTÊNCIA 230 CV, INCLUSIVE TANQUE DE AÇO PARA TRANSPORTE DE ÁGUA - JUROS. AF_06/2014	CHOR - CUSTOS HORÁRIOS DE MÁQUINAS E EQUIPAMENTOS	H	1,0000000	6,01	6,01	
Composição Auxiliar	91398 SINAPI	CAMINHÃO PIPA 10.000 L TRUCADO, PESO BRUTO TOTAL 23.000 KG, CARGA ÚTIL MÁXIMA 15.935 KG, DISTÂNCIA ENTRE EIXOS 4,8 M, POTÊNCIA 230 CV, INCLUSIVE TANQUE DE AÇO PARA TRANSPORTE DE ÁGUA - IMPOSTOS E SEGUROS. AF_06/2014	CHOR - CUSTOS HORÁRIOS DE MÁQUINAS E EQUIPAMENTOS	H	1,0000000	4,75	4,75	
			MO sem LS =>	9,76	LS =>	11,07	MO com LS =>	20,83
			Valor do BDI =>	13,11			Valor com BDI =>	78,41


	Código Banco	Descrição	Tipo	Und	Quant.	Valor Unit	Total
Composição	5901 SINAPI	CAMINHÃO PIPA 10.000 L TRUCADO, PESO BRUTO TOTAL 23.000 KG, CARGA ÚTIL MÁXIMA 15.935 KG, DISTÂNCIA ENTRE EIXOS 4,8 M, POTÊNCIA 230 CV, INCLUSIVE TANQUE DE AÇO PARA TRANSPORTE DE ÁGUA - CHP DIURNO. AF_06/2014	CHOR - CUSTOS HORÁRIOS DE MÁQUINAS E EQUIPAMENTOS	CHP	1,0000000	269,22	269,22
Composição Auxiliar	53831 SINAPI	CAMINHÃO PIPA 10.000 L TRUCADO, PESO BRUTO TOTAL 23.000 KG, CARGA ÚTIL MÁXIMA 15.935 KG, DISTÂNCIA ENTRE EIXOS 4,8 M, POTÊNCIA 230 CV, INCLUSIVE TANQUE DE AÇO PARA TRANSPORTE DE ÁGUA - MATERIAIS NA OPERAÇÃO. AF_06/2014	CHOR - CUSTOS HORÁRIOS DE MÁQUINAS E EQUIPAMENTOS	H	1,0000000	149,86	149,86
Composição Auxiliar	5763 SINAPI	CAMINHÃO PIPA 10.000 L TRUCADO, PESO BRUTO TOTAL 23.000 KG, CARGA ÚTIL MÁXIMA 15.935 KG, DISTÂNCIA ENTRE EIXOS 4,8 M, POTÊNCIA 230 CV, INCLUSIVE TANQUE DE AÇO PARA TRANSPORTE DE ÁGUA - MANUTENÇÃO. AF_06/2014	CHOR - CUSTOS HORÁRIOS DE MÁQUINAS E EQUIPAMENTOS	H	1,0000000	54,06	54,06
Composição Auxiliar	88282 SINAPI	MOTORISTA DE CAMINHÃO COM ENCARGOS COMPLEMENTARES	SEDI - SERVIÇOS DIVERSOS	H	1,0000000	24,01	



Composição Auxiliar	91396 SINAPI	CAMINHÃO PIPA 10.000 L TRUCADO, PESO BRUTO TOTAL 23.000 KG, CARGA ÚTIL MÁXIMA 15.935 KG, DISTÂNCIA ENTRE EIXOS 4,8 M, POTÊNCIA 230 CV, INCLUSIVE TANQUE DE AÇO PARA TRANSPORTE DE ÁGUA - DEPRECIAÇÃO_AF_06/2014	CHOR - CUSTOS HORÁRIOS DE MÁQUINAS E EQUIPAMENTOS	H	1,0000000	30,53	30,53		
Composição Auxiliar	91397 SINAPI	CAMINHÃO PIPA 10.000 L TRUCADO, PESO BRUTO TOTAL 23.000 KG, CARGA ÚTIL MÁXIMA 15.935 KG, DISTÂNCIA ENTRE EIXOS 4,8 M, POTÊNCIA 230 CV, INCLUSIVE TANQUE DE AÇO PARA TRANSPORTE DE ÁGUA - JUROS. AF_06/2014	CHOR - CUSTOS HORÁRIOS DE MÁQUINAS E EQUIPAMENTOS	H	1,0000000	6,01	6,01		
Composição Auxiliar	91398 SINAPI	CAMINHÃO PIPA 10.000 L TRUCADO, PESO BRUTO TOTAL 23.000 KG, CARGA ÚTIL MÁXIMA 15.935 KG, DISTÂNCIA ENTRE EIXOS 4,8 M, POTÊNCIA 230 CV, INCLUSIVE TANQUE DE AÇO PARA TRANSPORTE DE ÁGUA - IMPOSTOS E SEGUROS. AF_06/2014	CHOR - CUSTOS HORÁRIOS DE MÁQUINAS E EQUIPAMENTOS	H	1,0000000	4,75	4,75		
			MO sem LS =>		9,76	LS =>	11,07	MO com LS =>	20,83
			Valor do BDI =>		54,08			Valor com BDI =>	323,30

	Código Banco	Descrição	Tipo	Und	Quant.	Valor Unit	Total		
Composição	91396 SINAPI	CAMINHÃO PIPA 10.000 L TRUCADO, PESO BRUTO TOTAL 23.000 KG, CARGA ÚTIL MÁXIMA 15.935 KG, DISTÂNCIA ENTRE EIXOS 4,8 M, POTÊNCIA 230 CV, INCLUSIVE TANQUE DE AÇO PARA TRANSPORTE DE ÁGUA - DEPRECIAÇÃO. AF_06/2014	CHOR - CUSTOS HORÁRIOS DE MÁQUINAS E EQUIPAMENTOS	H	1,0000000	30,53	30,53		
Insumo	00037736 SINAPI	TANQUE DE AÇO CARBONO NAO REVESTIDO, PARA TRANSPORTE DE AGUA COM CAPACIDADE DE 10 M3, COM BOMBA CENTRIFUGA POR TOMADA DE FORÇA, VAZAO MAXIMA *75* M3/H (INCLUI MONTAGEM, NAO INCLUI CAMINHÃO)	Material	UN	0,0000551	92.450,00	5,09		
Insumo	00037758 SINAPI	CAMINHÃO TRUCADO, PESO BRUTO TOTAL 23000 KG, CARGA UTIL MAXIMA 15285 KG, DISTANCIA ENTRE EIXOS 4,80 M, POTENCIA 326 CV (INCLUI CABINE E CHASSI, NAO INCLUI CARROCERIA)	Equipamento	UN	0,0000343	741.887,83	25,44		
			MO sem LS =>		0,00	LS =>	0,00	MO com LS =>	0,00
			Valor do BDI =>		6,13			Valor com BDI =>	36,66

	Código Banco	Descrição	Tipo	Und	Quant.	Valor Unit	Total
Composição	91398 SINAPI	CAMINHÃO PIPA 10.000 L TRUCADO, PESO BRUTO TOTAL 23.000 KG, CARGA ÚTIL MÁXIMA 15.935 KG, DISTÂNCIA ENTRE EIXOS 4,8 M, POTÊNCIA 230 CV, INCLUSIVE TANQUE DE AÇO PARA TRANSPORTE DE ÁGUA - IMPOSTOS E SEGUROS. AF_06/2014	CHOR - CUSTOS HORÁRIOS DE MÁQUINAS E EQUIPAMENTOS	H	1,0000000	4,75	4,75
Insumo	00037736 SINAPI	TANQUE DE AÇO CARBONO NAO REVESTIDO, PARA TRANSPORTE DE AGUA COM CAPACIDADE DE 10 M3, COM BOMBA CENTRIFUGA POR TOMADA DE FORÇA, VAZAO MAXIMA *75* M3/H (INCLUI MONTAGEM, NAO INCLUI CAMINHÃO)	Material	UN	0,0000058	92.450,00	0,53



Insumo	00037758 SINAPI	CAMINHÃO TRUCADO, PESO BRUTO TOTAL 23000 KG, CARGA UTIL MAXIMA 15285 KG, DISTANCIA ENTRE EIXOS 4,80 M, POTENCIA 326 CV (INCLUI CABINE E CHASSI, NAO INCLUI CARROCERIA)	Equipamento	UN	0,0000057	741.887,83	4,22
--------	-----------------	------------------------------------------------------------------------------------------------------------------------------------------------------------------------	-------------	----	-----------	------------	------

MO sem LS =>	0,00	LS =>	0,00	MO com LS =>	0,00
Valor do BDI =>	0,95			Valor com BDI =>	5,70

	Código Banco	Descrição	Tipo	Und	Quant.	Valor Unit	Total
Composição	91397 SINAPI	CAMINHÃO PIPA 10.000 L TRUCADO, PESO BRUTO TOTAL 23.000 KG, CARGA ÚTIL MÁXIMA 15.935 KG, DISTÂNCIA ENTRE EIXOS 4,8 M, POTÊNCIA 230 CV, INCLUSIVE TANQUE DE AÇO PARA TRANSPORTE DE ÁGUA - JUROS. AF_06/2014	CHOR - CUSTOS HORÁRIOS DE MÁQUINAS E EQUIPAMENTOS	H	1,0000000	6,01	6,01

Insumo	00037736 SINAPI	TANQUE DE AÇO CARBONO NAO REVESTIDO, PARA TRANSPORTE DE AGUA COM CAPACIDADE DE 10 M3, COM BOMBA CENTRIFUGA POR TOMADA DE FORÇA, VAZAO MAXIMA *75* M3/H (INCLUI MONTAGEM, NAO INCLUI CAMINHÃO)	Material	UN	0,0000073	92.450,00	0,67
--------	-----------------	-----------------------------------------------------------------------------------------------------------------------------------------------------------------------------------------------	----------	----	-----------	-----------	------

Insumo	00037758 SINAPI	CAMINHÃO TRUCADO, PESO BRUTO TOTAL 23000 KG, CARGA UTIL MAXIMA 15285 KG, DISTANCIA ENTRE EIXOS 4,80 M, POTENCIA 326 CV (INCLUI CABINE E CHASSI, NAO INCLUI CARROCERIA)	Equipamento	UN	0,0000072	741.887,83	5,34
--------	-----------------	------------------------------------------------------------------------------------------------------------------------------------------------------------------------	-------------	----	-----------	------------	------

MO sem LS =>	0,00	LS =>	0,00	MO com LS =>	0,00
Valor do BDI =>	1,20			Valor com BDI =>	7,21


	Código Banco	Descrição	Tipo	Und	Quant.	Valor Unit	Total
Composição	5763 SINAPI	CAMINHÃO PIPA 10.000 L TRUCADO, PESO BRUTO TOTAL 23.000 KG, CARGA ÚTIL MÁXIMA 15.935 KG, DISTÂNCIA ENTRE EIXOS 4,8 M, POTÊNCIA 230 CV, INCLUSIVE TANQUE DE AÇO PARA TRANSPORTE DE ÁGUA - MANUTENÇÃO. AF_06/2014	CHOR - CUSTOS HORÁRIOS DE MÁQUINAS E EQUIPAMENTOS	H	1,0000000	54,06	54,06

Insumo	00037736 SINAPI	TANQUE DE AÇO CARBONO NAO REVESTIDO, PARA TRANSPORTE DE AGUA COM CAPACIDADE DE 10 M3, COM BOMBA CENTRIFUGA POR TOMADA DE FORÇA, VAZAO MAXIMA *75* M3/H (INCLUI MONTAGEM, NAO INCLUI CAMINHÃO)	Material	UN	0,0000689	92.450,00	6,36
--------	-----------------	-----------------------------------------------------------------------------------------------------------------------------------------------------------------------------------------------	----------	----	-----------	-----------	------

Insumo	00037758 SINAPI	CAMINHÃO TRUCADO, PESO BRUTO TOTAL 23000 KG, CARGA UTIL MAXIMA 15285 KG, DISTANCIA ENTRE EIXOS 4,80 M, POTENCIA 326 CV (INCLUI CABINE E CHASSI, NAO INCLUI CARROCERIA)	Equipamento	UN	0,0000643	741.887,83	47,70
--------	-----------------	------------------------------------------------------------------------------------------------------------------------------------------------------------------------	-------------	----	-----------	------------	-------

MO sem LS =>	0,00	LS =>	0,00	MO com LS =>	0,00
Valor do BDI =>	10,86			Valor com BDI =>	64,92

	Código Banco	Descrição	Tipo	Und	Quant.	Valor Unit	Total
Composição	53831 SINAPI	CAMINHÃO PIPA 10.000 L TRUCADO, PESO BRUTO TOTAL 23.000 KG, CARGA ÚTIL MÁXIMA 15.935 KG, DISTÂNCIA ENTRE EIXOS 4,8 M, POTÊNCIA 230 CV, INCLUSIVE TANQUE DE AÇO PARA TRANSPORTE DE ÁGUA - MATERIAIS NA OPERAÇÃO. AF_06/2014	CHOR - CUSTOS HORÁRIOS DE MÁQUINAS E EQUIPAMENTOS	H	1,0000000	149,86	149,86



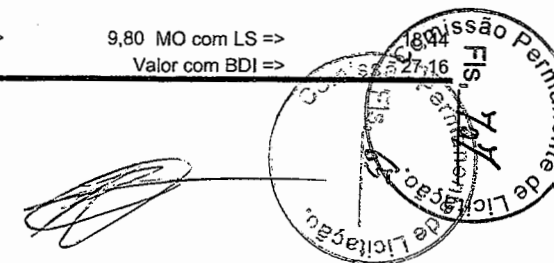
Prefeitura Municipal de Alhandra - PB
CNPJ: 08.778.318/0001-00

Insumo	00004221 SINAPI	OLEO DIESEL COMBUSTIVEL COMUM	Material	L	32,1600000	4,66	149,86	
			MO sem LS =>	0,00	LS =>	0,00	MO com LS =>	0,00
			Valor do BDI =>	30,10			Valor com BDI =>	179,96


	Código Banco	Descrição	Tipo	Und	Quant.	Valor Unit	Total	
Composição	88261 SINAPI	CARPINTEIRO DE ESQUADRIA COM ENCARGOS COMPLEMENTARES	SEDI - SERVIÇOS DIVERSOS	H	1,0000000	21,79	21,79	
Composição Auxiliar	95329 SINAPI	CURSO DE CAPACITAÇÃO PARA CARPINTEIRO DE ESQUADRIA (ENCARGOS COMPLEMENTARES) - HORISTA	SEDI - SERVIÇOS DIVERSOS	H	1,0000000	0,26	0,26	
Insumo	00001214 SINAPI	CARPINTEIRO DE ESQUADRIAS (HORISTA)	Mão de Obra	H	1,0000000	17,35	17,35	
Insumo	00037370 SINAPI	ALIMENTACAO - HORISTA (COLETADO CAIXA - ENCARGOS COMPLEMENTARES)	Outros	H	1,0000000	0,48	0,48	
Insumo	00037371 SINAPI	TRANSPORTE - HORISTA (COLETADO CAIXA - ENCARGOS COMPLEMENTARES)	Serviços	H	1,0000000	0,72	0,72	
Insumo	00037372 SINAPI	EXAMES - HORISTA (COLETADO CAIXA - ENCARGOS COMPLEMENTARES)	Outros	H	1,0000000	1,14	1,14	
Insumo	00037373 SINAPI	SEGURO - HORISTA (COLETADO CAIXA - ENCARGOS COMPLEMENTARES)	Taxas	H	1,0000000	0,01	0,01	
Insumo	00043459 SINAPI	FERRAMENTAS - FAMILIA CARPINTEIRO DE FORMAS - HORISTA (ENCARGOS COMPLEMENTARES - COLETADO CAIXA)	Equipamento	H	1,0000000	0,49	0,49	
Insumo	00043483 SINAPI	EPI - FAMILIA CARPINTEIRO DE FORMAS - HORISTA (ENCARGOS COMPLEMENTARES - COLETADO CAIXA)	Equipamento	H	1,0000000	1,34	1,34	
			MO sem LS =>	8,25	LS =>	9,36	MO com LS =>	17,61
			Valor do BDI =>	4,37			Valor com BDI =>	26,16

	Código Banco	Descrição	Tipo	Und	Quant.	Valor Unit	Total	
Composição	88262 SINAPI	CARPINTEIRO DE FORMAS COM ENCARGOS COMPLEMENTARES	SEDI - SERVIÇOS DIVERSOS	H	1,0000000	22,62	22,62	
Composição Auxiliar	95330 SINAPI	CURSO DE CAPACITAÇÃO PARA CARPINTEIRO DE FÔRMAS (ENCARGOS COMPLEMENTARES) - HORISTA	SEDI - SERVIÇOS DIVERSOS	H	1,0000000	0,22	0,22	
Insumo	00001213 SINAPI	CARPINTEIRO DE FORMAS (HORISTA)	Mão de Obra	H	1,0000000	18,22	18,22	
Insumo	00037370 SINAPI	ALIMENTACAO - HORISTA (COLETADO CAIXA - ENCARGOS COMPLEMENTARES)	Outros	H	1,0000000	0,48	0,48	
Insumo	00037371 SINAPI	TRANSPORTE - HORISTA (COLETADO CAIXA - ENCARGOS COMPLEMENTARES)	Serviços	H	1,0000000	0,72	0,72	
Insumo	00037372 SINAPI	EXAMES - HORISTA (COLETADO CAIXA - ENCARGOS COMPLEMENTARES)	Outros	H	1,0000000	1,14	1,14	
Insumo	00037373 SINAPI	SEGURO - HORISTA (COLETADO CAIXA - ENCARGOS COMPLEMENTARES)	Taxas	H	1,0000000	0,01	0,01	
Insumo	00043459 SINAPI	FERRAMENTAS - FAMILIA CARPINTEIRO DE FORMAS - HORISTA (ENCARGOS COMPLEMENTARES - COLETADO CAIXA)	Equipamento	H	1,0000000	0,49	0,49	
Insumo	00043483 SINAPI	EPI - FAMILIA CARPINTEIRO DE FORMAS - HORISTA (ENCARGOS COMPLEMENTARES - COLETADO CAIXA)	Equipamento	H	1,0000000	1,34	1,34	
			MO sem LS =>	8,64	LS =>	9,80	MO com LS =>	18,44
			Valor do BDI =>	4,54			Valor com BDI =>	27,16

AV. Presidente João Pessoa - Centro - Alhandra / PB



	Código Banco	Descrição	Tipo	Und	Quant.	Valor Unit	Total	
Composição	90466 SINAPI	CHUMBAMENTO LINEAR EM ALVENARIA PARA RAMAIS/DISTRIBUIÇÃO COM DIÂMETROS MENORES OU IGUAIS A 40 MM. AF_05/2015	INHI - INSTALAÇÕES HIDROS SANITÁRIAS	M	1,0000000	11,50	11,50	
Composição Auxiliar	88248 SINAPI	AUXILIAR DE ENCANADOR OU BOMBEIRO HIDRÁULICO COM ENCARGOS COMPLEMENTARES	SEDI - SERVIÇOS DIVERSOS	H	0,0550000	17,46	0,96	
Composição Auxiliar	88267 SINAPI	ENCANADOR OU BOMBEIRO HIDRÁULICO COM ENCARGOS COMPLEMENTARES	SEDI - SERVIÇOS DIVERSOS	H	0,3910000	22,24	8,69	
Composição Auxiliar	88629 SINAPI	ARGAMASSA TRAÇO 1:3 (EM VOLUME DE CIMENTO E AREIA MÉDIA ÚMIDA), PREPARO MANUAL. AF_08/2019	SEDI - SERVIÇOS DIVERSOS	m³	0,0030000	617,52	1,85	
			MO sem LS =>		3,92	LS =>	4,44 MO com LS =>	8,36
			Valor do BDI =>		2,31		Valor com BDI =>	13,81
	Código Banco	Descrição	Tipo	Und	Quant.	Valor Unit	Total	
Composição	91192 SINAPI	CHUMBAMENTO PONTUAL EM PASSAGEM DE TUBO COM DIÂMETRO MAIOR QUE 75 MM. AF_05/2015	INHI - INSTALAÇÕES HIDROS SANITÁRIAS	UN	1,0000000	5,19	5,19	
Composição Auxiliar	88248 SINAPI	AUXILIAR DE ENCANADOR OU BOMBEIRO HIDRÁULICO COM ENCARGOS COMPLEMENTARES	SEDI - SERVIÇOS DIVERSOS	H	0,0260000	17,46	0,45	
Composição Auxiliar	88267 SINAPI	ENCANADOR OU BOMBEIRO HIDRÁULICO COM ENCARGOS COMPLEMENTARES	SEDI - SERVIÇOS DIVERSOS	H	0,1860000	22,24	4,13	
Composição Auxiliar	88629 SINAPI	ARGAMASSA TRAÇO 1:3 (EM VOLUME DE CIMENTO E AREIA MÉDIA ÚMIDA), PREPARO MANUAL. AF_08/2019	SEDI - SERVIÇOS DIVERSOS	m³	0,0010000	617,52	0,61	
			MO sem LS =>		1,84	LS =>	2,08 MO com LS =>	3,92
			Valor do BDI =>		1,04		Valor com BDI =>	6,23
	Código Banco	Descrição	Tipo	Und	Quant.	Valor Unit	Total	
Composição	91190 SINAPI	CHUMBAMENTO PONTUAL EM PASSAGEM DE TUBO COM DIÂMETRO MENOR OU IGUAL A 40 MM. AF_05/2015	INHI - INSTALAÇÕES HIDROS SANITÁRIAS	UN	1,0000000	4,43	4,43	
Composição Auxiliar	88248 SINAPI	AUXILIAR DE ENCANADOR OU BOMBEIRO HIDRÁULICO COM ENCARGOS COMPLEMENTARES	SEDI - SERVIÇOS DIVERSOS	H	0,0220000	17,46	0,38	
Composição Auxiliar	88267 SINAPI	ENCANADOR OU BOMBEIRO HIDRÁULICO COM ENCARGOS COMPLEMENTARES	SEDI - SERVIÇOS DIVERSOS	H	0,1550000	22,24	3,44	
Composição Auxiliar	88629 SINAPI	ARGAMASSA TRAÇO 1:3 (EM VOLUME DE CIMENTO E AREIA MÉDIA ÚMIDA), PREPARO MANUAL. AF_08/2019	SEDI - SERVIÇOS DIVERSOS	m³	0,0010000	617,52	0,61	
			MO sem LS =>		1,54	LS =>	1,75 MO com LS =>	3,29
			Valor do BDI =>		0,88		Valor com BDI =>	5,31
	Código Banco	Descrição	Tipo	Und	Quant.	Valor Unit	Total	
Composição	91534 SINAPI	COMPACTADOR DE SOLOS DE PERCUSSÃO (SOQUETE) COM MOTOR A GASOLINA 4 TEMPOS, POTÊNCIA 4 CV - CHI DIURNO. AF_08/2015	CHOR - CUSTOS HORÁRIOS DE MÁQUINAS E EQUIPAMENTOS	CHI	1,0000000	21,99	21,99	
Composição Auxiliar	88297 SINAPI	OPERADOR DE MÁQUINAS E EQUIPAMENTOS COM ENCARGOS COMPLEMENTARES	SEDI - SERVIÇOS DIVERSOS	H	1,0000000	21,23	21,23	
Composição Auxiliar	91529 SINAPI	COMPACTADOR DE SOLOS DE PERCUSSÃO (SOQUETE) COM MOTOR A GASOLINA 4 TEMPOS, POTÊNCIA 4 CV - DEPRECIÇÃO. AF_08/2015	CHOR - CUSTOS HORÁRIOS DE MÁQUINAS E EQUIPAMENTOS	H	1,0000000	0,67	0,67	



Composição Auxiliar	91530 SINAPI	COMPACTADOR DE SOLOS DE PERCUSSÃO (SOQUETE) COM MOTOR A GASOLINA 4 TEMPOS, POTÊNCIA 4 CV - JUROS. AF_08/2015	CHOR - CUSTOS HORÁRIOS DE MÁQUINAS E EQUIPAMENTOS	H	1,0000000	0,09	0,09
---------------------	--------------	--------------------------------------------------------------------------------------------------------------	---------------------------------------------------	---	-----------	------	------

MO sem LS =>	8,46	LS =>	9,59	MO com LS =>	18,05
Valor do BDI =>	4,41			Valor com BDI =>	26,40

	Código Banco	Descrição	Tipo	Und	Quant.	Valor Unit	Total
Composição	91533 SINAPI	COMPACTADOR DE SOLOS DE PERCUSSÃO (SOQUETE) COM MOTOR A GASOLINA 4 TEMPOS, POTÊNCIA 4 CV - CHP DIURNO. AF_08/2015	CHOR - CUSTOS HORÁRIOS DE MÁQUINAS E EQUIPAMENTOS	CHP	1,0000000	28,05	28,05

Composição Auxiliar	88297 SINAPI	OPERADOR DE MÁQUINAS E EQUIPAMENTOS COM ENCARGOS COMPLEMENTARES	SEDI - SERVIÇOS DIVERSOS	H	1,0000000	21,23	21,23
---------------------	--------------	-----------------------------------------------------------------	--------------------------	---	-----------	-------	-------

Composição Auxiliar	91529 SINAPI	COMPACTADOR DE SOLOS DE PERCUSSÃO (SOQUETE) COM MOTOR A GASOLINA 4 TEMPOS, POTÊNCIA 4 CV - DEPRECIÇÃO. AF_08/2015	CHOR - CUSTOS HORÁRIOS DE MÁQUINAS E EQUIPAMENTOS	H	1,0000000	0,67	0,67
---------------------	--------------	-------------------------------------------------------------------------------------------------------------------	---------------------------------------------------	---	-----------	------	------

Composição Auxiliar	91530 SINAPI	COMPACTADOR DE SOLOS DE PERCUSSÃO (SOQUETE) COM MOTOR A GASOLINA 4 TEMPOS, POTÊNCIA 4 CV - JUROS. AF_08/2015	CHOR - CUSTOS HORÁRIOS DE MÁQUINAS E EQUIPAMENTOS	H	1,0000000	0,09	0,09
---------------------	--------------	--------------------------------------------------------------------------------------------------------------	---------------------------------------------------	---	-----------	------	------

Composição Auxiliar	91531 SINAPI	COMPACTADOR DE SOLOS DE PERCUSSÃO (SOQUETE) COM MOTOR A GASOLINA 4 TEMPOS, POTÊNCIA 4 CV - MANUTENÇÃO. AF_08/2015	CHOR - CUSTOS HORÁRIOS DE MÁQUINAS E EQUIPAMENTOS	H	1,0000000	0,84	0,84
---------------------	--------------	-------------------------------------------------------------------------------------------------------------------	---------------------------------------------------	---	-----------	------	------

Composição Auxiliar	91532 SINAPI	COMPACTADOR DE SOLOS DE PERCUSSÃO (SOQUETE) COM MOTOR A GASOLINA 4 TEMPOS, POTÊNCIA 4 CV - MATERIAIS NA OPERAÇÃO. AF_08/2015	CHOR - CUSTOS HORÁRIOS DE MÁQUINAS E EQUIPAMENTOS	H	1,0000000	5,22	5,22
---------------------	--------------	------------------------------------------------------------------------------------------------------------------------------	---------------------------------------------------	---	-----------	------	------

MO sem LS =>	8,46	LS =>	9,59	MO com LS =>	18,05
Valor do BDI =>	5,63			Valor com BDI =>	33,68

	Código Banco	Descrição	Tipo	Und	Quant.	Valor Unit	Total
Composição	91529 SINAPI	COMPACTADOR DE SOLOS DE PERCUSSÃO (SOQUETE) COM MOTOR A GASOLINA 4 TEMPOS, POTÊNCIA 4 CV - DEPRECIÇÃO. AF_08/2015	CHOR - CUSTOS HORÁRIOS DE MÁQUINAS E EQUIPAMENTOS	H	1,0000000	0,67	0,67

Insumo	00013458 SINAPI	COMPACTADOR DE SOLOS DE PERCURSAO (SOQUETE) COM MOTOR A GASOLINA 4 TEMPOS DE 4 HP (4 CV)	Equipamento	UN	0,0000533	12.637,89	0,67
--------	-----------------	------------------------------------------------------------------------------------------	-------------	----	-----------	-----------	------


MO sem LS =>	0,00	LS =>	0,00	MO com LS =>	0,00
Valor do BDI =>	0,13			Valor com BDI =>	0,80

	Código Banco	Descrição	Tipo	Und	Quant.	Valor Unit	Total
Composição	91530 SINAPI	COMPACTADOR DE SOLOS DE PERCUSSÃO (SOQUETE) COM MOTOR A GASOLINA 4 TEMPOS, POTÊNCIA 4 CV - JUROS. AF_08/2015	CHOR - CUSTOS HORÁRIOS DE MÁQUINAS E EQUIPAMENTOS	H	1,0000000	0,09	0,09

Insumo	00013458 SINAPI	COMPACTADOR DE SOLOS DE PERCURSAO (SOQUETE) COM MOTOR A GASOLINA 4 TEMPOS DE 4 HP (4 CV)	Equipamento	UN	0,0000074	12.637,89	0,09
--------	-----------------	------------------------------------------------------------------------------------------	-------------	----	-----------	-----------	------

MO sem LS =>	0,00	LS =>	0,00	MO com LS =>	0,00
Valor do BDI =>	0,01			Valor com BDI =>	0,10

	Código Banco	Descrição	Tipo	Und	Quant.	Valor Unit	Total
--	--------------	-----------	------	-----	--------	------------	-------




Composição	91531 SINAPI	COMPACTADOR DE SOLOS DE PERCUSSÃO (SOQUETE) COM MOTOR A GASOLINA 4 TEMPOS, POTÊNCIA 4 CV - MANUTENÇÃO. AF_08/2015	CHOR - CUSTOS HORÁRIOS DE MÁQUINAS E EQUIPAMENTOS	H	1,0000000	0,84	0,84	
Insumo	00013458 SINAPI	COMPACTADOR DE SOLOS DE PERCURSAO (SOQUETE) COM MOTOR A GASOLINA 4 TEMPOS DE 4 HP (4 CV)	Equipamento	UN	0,0000667	12.637,89	0,84	
			MO sem LS =>	0,00	LS =>	0,00	MO com LS =>	0,00
			Valor do BDI =>	0,16			Valor com BDI =>	1,00

	Código Banco	Descrição	Tipo	Und	Quant.	Valor Unit	Total	
Composição	91532 SINAPI	COMPACTADOR DE SOLOS DE PERCUSSÃO (SOQUETE) COM MOTOR A GASOLINA 4 TEMPOS, POTÊNCIA 4 CV - MATERIAIS NA OPERAÇÃO. AF_08/2015	CHOR - CUSTOS HORÁRIOS DE MÁQUINAS E EQUIPAMENTOS	H	1,0000000	5,22	5,22	
Insumo	00004222 SINAPI	GASOLINA COMUM	Material	L	1,0300000	5,07	5,22	
			MO sem LS =>	0,00	LS =>	0,00	MO com LS =>	0,00
			Valor do BDI =>	1,04			Valor com BDI =>	6,26

	Código Banco	Descrição	Tipo	Und	Quant.	Valor Unit	Total	
Composição	103674 SINAPI	CONCRETAGEM DE VIGAS E LAJES, FCK=25 MPA, PARA LAJES PREMOLDADAS COM USO DE BOMBA - LANÇAMENTO, ADENSAMENTO E ACABAMENTO, AF_02/2022_PS	FUES - FUNDAÇÕES E ESTRUTURAS	m³	1,0000000	647,81	647,81	
Composição Auxiliar	88262 SINAPI	CARPINTEIRO DE FORMAS COM ENCARGOS COMPLEMENTARES	SEDI - SERVIÇOS DIVERSOS	H	0,1860000	22,62	4,20	
Composição Auxiliar	88309 SINAPI	PEDREIRO COM ENCARGOS COMPLEMENTARES	SEDI - SERVIÇOS DIVERSOS	H	1,1190000	22,96	25,69	
Composição Auxiliar	88316 SINAPI	SERVENTE COM ENCARGOS COMPLEMENTARES	SEDI - SERVIÇOS DIVERSOS	H	1,1920000	18,25	21,75	
Composição Auxiliar	90586 SINAPI	VIBRADOR DE IMERSÃO, DIÂMETRO DE PONTEIRA 45MM, MOTOR ELÉTRICO TRIFÁSICO POTÊNCIA DE 2 CV - CHP DIURNO. AF_06/2015	CHOR - CUSTOS HORÁRIOS DE MÁQUINAS E EQUIPAMENTOS	CHP	0,1940000	1,19	0,23	
Composição Auxiliar	90587 SINAPI	VIBRADOR DE IMERSÃO, DIÂMETRO DE PONTEIRA 45MM, MOTOR ELÉTRICO TRIFÁSICO POTÊNCIA DE 2 CV - CHI DIURNO. AF_06/2015	CHOR - CUSTOS HORÁRIOS DE MÁQUINAS E EQUIPAMENTOS	CHI	0,1790000	0,49	0,08	
Insumo	00001527 SINAPI	CONCRETO USINADO BOMBEAVEL, CLASSE DE RESISTENCIA C25, BRITA 0 E 1, SLUMP = 100 +/- 20 MM, COM BOMBEAMENTO (DISPONIBILIZACAO DE BOMBA), SEM O LANCAMENTO (NBR 8953)	Material	m³	1,1030000	540,22	595,86	
			MO sem LS =>	19,20	LS =>	21,78	MO com LS =>	40,98
			Valor do BDI =>	130,14			Valor com BDI =>	777,95

	Código Banco	Descrição	Tipo	Und	Quant.	Valor Unit	Total
Composição	94963 SINAPI	CONCRETO FCK = 15MPA, TRAÇO 1:3,4:3,5 (EM MASSA SECA DE CIMENTO/ AREIA MÉDIA/ BRITA 1) - PREPARO MECÂNICO COM BETONEIRA 400 L. AF_05/2021	FUES - FUNDAÇÕES E ESTRUTURAS	m³	1,0000000	419,01	419,01
Composição Auxiliar	88316 SINAPI	SERVENTE COM ENCARGOS COMPLEMENTARES	SEDI - SERVIÇOS DIVERSOS	H	2,3275000	18,25	42,47
Composição Auxiliar	88377 SINAPI	OPERADOR DE BETONEIRA ESTACIONÁRIA/MISTURADOR COM ENCARGOS COMPLEMENTARES	SEDI - SERVIÇOS DIVERSOS	H	1,4695000	18,15	26,67



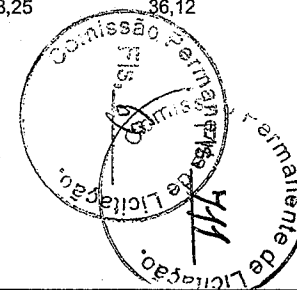
Prefeitura Municipal de Alhandra - PB
CNPJ: 08.778.318/0001-00

Composição Auxiliar	88830 SINAPI	BETONEIRA CAPACIDADE NOMINAL DE 400 L, CAPACIDADE DE MISTURA 280 L, MOTOR ELÉTRICO TRIFÁSICO POTÊNCIA DE 2 CV, SEM CARREGADOR - CHP DIURNO. AF_05/2023	CHOR - CUSTOS HORÁRIOS DE MÁQUINAS E EQUIPAMENTOS	CHP	0,7563000	1,55	1,17	
Composição Auxiliar	88831 SINAPI	BETONEIRA CAPACIDADE NOMINAL DE 400 L, CAPACIDADE DE MISTURA 280 L, MOTOR ELÉTRICO TRIFÁSICO POTÊNCIA DE 2 CV, SEM CARREGADOR - CHI DIURNO. AF_05/2023	CHOR - CUSTOS HORÁRIOS DE MÁQUINAS E EQUIPAMENTOS	CHI	0,7131000	0,33	0,23	
Insumo	00000370 SINAPI	AREIA MEDIA - POSTO JAZIDA/FORNECEDOR (RETIRADO NA JAZIDA, SEM TRANSPORTE)	Material	m³	0,8046000	115,00	92,52	
Insumo	00001379 SINAPI	CIMENTO PORTLAND COMPOSTO CP II-32	Material	KG	273,0630000	0,70	191,14	
Insumo	00004721 SINAPI	PEDRA BRITADA N. 1 (9,5 a 19 MM) POSTO PEDREIRA/FORNECEDOR, SEM FRETE	Material	m³	0,5792000	111,91	64,81	
			MO sem LS =>	25,63	LS =>	29,08	MO com LS =>	54,71
			Valor do BDI =>	84,17			Valor com BDI =>	503,18

	Código Banco	Descrição	Tipo	Und	Quant.	Valor Unit	Total	
Composição	94970 SINAPI	CONCRETO FCK = 20MPA, TRAÇO 1:2,7:3 (EM MASSA SECA DE CIMENTO/ AREIA MÉDIA/ BRITA 1) - PREPARO MECÂNICO COM BETONEIRA 600 L. AF_05/2021	FUES - FUNDAÇÕES E ESTRUTURAS	m³	1,0000000	445,25	445,25	
Composição Auxiliar	88316 SINAPI	SERVENTE COM ENCARGOS COMPLEMENTARES	SEDI - SERVIÇOS DIVERSOS	H	2,0267000	18,25	36,98	
Composição Auxiliar	88377 SINAPI	OPERADOR DE BETONEIRA ESTACIONÁRIA/MISTURADOR COM ENCARGOS COMPLEMENTARES	SEDI - SERVIÇOS DIVERSOS	H	1,2768000	18,15	23,17	
Composição Auxiliar	89225 SINAPI	BETONEIRA CAPACIDADE NOMINAL DE 600 L, CAPACIDADE DE MISTURA 360 L, MOTOR ELÉTRICO TRIFÁSICO POTÊNCIA DE 4 CV, SEM CARREGADOR - CHP DIURNO. AF_05/2023	CHOR - CUSTOS HORÁRIOS DE MÁQUINAS E EQUIPAMENTOS	CHP	0,6572000	4,54	2,98	
Composição Auxiliar	89226 SINAPI	BETONEIRA CAPACIDADE NOMINAL DE 600 L, CAPACIDADE DE MISTURA 360 L, MOTOR ELÉTRICO TRIFÁSICO POTÊNCIA DE 4 CV, SEM CARREGADOR - CHI DIURNO. AF_05/2023	CHOR - CUSTOS HORÁRIOS DE MÁQUINAS E EQUIPAMENTOS	CHI	0,6197000	1,38	0,85	
Insumo	00000370 SINAPI	AREIA MEDIA - POSTO JAZIDA/FORNECEDOR (RETIRADO NA JAZIDA, SEM TRANSPORTE)	Material	m³	0,7609000	115,00	87,50	
Insumo	00001379 SINAPI	CIMENTO PORTLAND COMPOSTO CP II-32	Material	KG	325,1589000	0,70	227,61	
Insumo	00004721 SINAPI	PEDRA BRITADA N. 1 (9,5 a 19 MM) POSTO PEDREIRA/FORNECEDOR, SEM FRETE	Material	m³	0,5912000	111,91	66,16	
			MO sem LS =>	22,30	LS =>	25,30	MO com LS =>	47,60
			Valor do BDI =>	89,45			Valor com BDI =>	534,70

	Código Banco	Descrição	Tipo	Und	Quant.	Valor Unit	Total
Composição	94971 SINAPI	CONCRETO FCK = 25MPA, TRAÇO 1:2,3:2,7 (EM MASSA SECA DE CIMENTO/ AREIA MÉDIA/ BRITA 1) - PREPARO MECÂNICO COM BETONEIRA 600 L. AF_05/2021	FUES - FUNDAÇÕES E ESTRUTURAS	m³	1,0000000	468,50	468,50
Composição Auxiliar	88316 SINAPI	SERVENTE COM ENCARGOS COMPLEMENTARES	SEDI - SERVIÇOS DIVERSOS	H	1,9792000	18,25	36,12


AV. Presidente João Pessoa - Centro - Alhandra / PB



Composição Auxiliar	88377 SINAPI	OPERADOR DE BETONEIRA ESTACIONÁRIA/MISTURADOR COM ENCARGOS COMPLEMENTARES	SEDI - SERVIÇOS DIVERSOS	H	1,2501000	18,15	22,68	
Composição Auxiliar	89225 SINAPI	BETONEIRA CAPACIDADE NOMINAL DE 600 L, CAPACIDADE DE MISTURA 360 L, MOTOR ELÉTRICO TRIFÁSICO POTÊNCIA DE 4 CV, SEM CARREGADOR - CHP DIURNO. AF_05/2023	CHOR - CUSTOS HORÁRIOS DE MÁQUINAS E EQUIPAMENTOS	CHP	0,6434000	4,54	2,92	
Composição Auxiliar	89226 SINAPI	BETONEIRA CAPACIDADE NOMINAL DE 600 L, CAPACIDADE DE MISTURA 360 L, MOTOR ELÉTRICO TRIFÁSICO POTÊNCIA DE 4 CV, SEM CARREGADOR - CHI DIURNO. AF_05/2023	CHOR - CUSTOS HORÁRIOS DE MÁQUINAS E EQUIPAMENTOS	CHI	0,6067000	1,38	0,83	
Insumo	00000370 SINAPI	AREIA MEDIA - POSTO JAZIDA/FORNECEDOR (RETIRADO NA JAZIDA, SEM TRANSPORTE)	Material	m³	0,7275000	115,00	83,66	
Insumo	00001379 SINAPI	CIMENTO PORTLAND COMPOSTO CP II-32	Material	KG	364,9433000	0,70	255,46	
Insumo	00004721 SINAPI	PEDRA BRITADA N. 1 (9,5 a 19 MM) POSTO PEDREIRA/FORNECEDOR, SEM FRETE	Material	m³	0,5972000	111,91	66,83	
			MO sem LS =>	21,80	LS =>	24,73	MO com LS =>	46,53
			Valor do BDI =>	94,12			Valor com BDI =>	562,62

	Código Banco	Descrição	Tipo	Und	Quant.	Valor Unit	Total	
Composição	94972 SINAPI	CONCRETO FCK = 30MPA, TRAÇO 1:2,1:2,5 (EM MASSA SECA DE CIMENTO/ AREIA MÉDIA/ BRITA 1) - PREPARO MECÂNICO COM BETONEIRA 600 L. AF_05/2021	FUES - FUNDAÇÕES E ESTRUTURAS	m³	1,0000000	484,04	484,04	
Composição Auxiliar	88316 SINAPI	SERVENTE COM ENCARGOS COMPLEMENTARES	SEDI - SERVIÇOS DIVERSOS	H	1,9633000	18,25	35,83	
Composição Auxiliar	88377 SINAPI	OPERADOR DE BETONEIRA ESTACIONÁRIA/MISTURADOR COM ENCARGOS COMPLEMENTARES	SEDI - SERVIÇOS DIVERSOS	H	1,2400000	18,15	22,50	
Composição Auxiliar	89225 SINAPI	BETONEIRA CAPACIDADE NOMINAL DE 600 L, CAPACIDADE DE MISTURA 360 L, MOTOR ELÉTRICO TRIFÁSICO POTÊNCIA DE 4 CV, SEM CARREGADOR - CHP DIURNO. AF_05/2023	CHOR - CUSTOS HORÁRIOS DE MÁQUINAS E EQUIPAMENTOS	CHP	0,6382000	4,54	2,89	
Composição Auxiliar	89226 SINAPI	BETONEIRA CAPACIDADE NOMINAL DE 600 L, CAPACIDADE DE MISTURA 360 L, MOTOR ELÉTRICO TRIFÁSICO POTÊNCIA DE 4 CV, SEM CARREGADOR - CHI DIURNO. AF_05/2023	CHOR - CUSTOS HORÁRIOS DE MÁQUINAS E EQUIPAMENTOS	CHI	0,6018000	1,38	0,83	
Insumo	00000370 SINAPI	AREIA MEDIA - POSTO JAZIDA/FORNECEDOR (RETIRADO NA JAZIDA, SEM TRANSPORTE)	Material	m³	0,7119000	115,00	81,86	
Insumo	00001379 SINAPI	CIMENTO PORTLAND COMPOSTO CP II-32	Material	KG	391,1663000	0,70	273,81	
Insumo	00004721 SINAPI	PEDRA BRITADA N. 1 (9,5 a 19 MM) POSTO PEDREIRA/FORNECEDOR, SEM FRETE	Material	m³	0,5927000	111,91	66,32	
			MO sem LS =>	21,63	LS =>	24,53	MO com LS =>	46,16
			Valor do BDI =>	97,24			Valor com BDI =>	581,28

	Código Banco	Descrição	Tipo	Und	Quant.	Valor Unit	Total
Composição	94974 SINAPI	CONCRETO MAGRO PARA LASTRO, TRAÇO 1:4,5:4,5 (EM MASSA SECA DE CIMENTO/ AREIA MÉDIA/ BRITA 1) - PREPARO MANUAL. AF_05/2021	FUES - FUNDAÇÕES E ESTRUTURAS	m³	1,0000000	432,96	432,96




Composição Auxiliar Insumo	88316 SINAPI	SERVENTE COM ENCARGOS COMPLEMENTARES	SEDI - SERVIÇOS DIVERSOS	H	6,2858000	18,25	114,71
Insumo	00000370 SINAPI	AREIA MEDIA - POSTO JAZIDA/FORNECEDOR (RETIRADO NA JAZIDA, SEM TRANSPORTE)	Material	m³	0,8538000	115,00	98,18
Insumo	00001379 SINAPI	CIMENTO PORTLAND COMPOSTO CP II-32	Material	KG	218,9300000	0,70	153,25
Insumo	00004721 SINAPI	PEDRA BRITADA N. 1 (9,5 a 19 MM) POSTO PEDREIRA/FORNECEDOR, SEM FRETE	Material	m³	0,5971000	111,91	66,82
			MO sem LS =>		41,40	LS =>	46,97
			Valor do BDI =>		86,98	MO com LS =>	88,37
						Valor com BDI =>	519,94

	Código Banco	Descrição	Tipo	Und	Quant.	Valor Unit	Total
Composição	94968 SINAPI	CONCRETO MAGRO PARA LASTRO, TRAÇO 1:4,5:4,5 (EM MASSA SECA DE CIMENTO/ AREIA MÉDIA/ BRITA 1) - PREPARO MECÂNICO COM BETONEIRA 600 L. AF_05/2021	FUES - FUNDAÇÕES E ESTRUTURAS	m³	1,0000000	376,87	376,87
Composição Auxiliar	88316 SINAPI	SERVENTE COM ENCARGOS COMPLEMENTARES	SEDI - SERVIÇOS DIVERSOS	H	2,1058000	18,25	38,43
Composição Auxiliar	88377 SINAPI	OPERADOR DE BETONEIRA ESTACIONÁRIA/MISTURADOR COM ENCARGOS COMPLEMENTARES	SEDI - SERVIÇOS DIVERSOS	H	1,3315000	18,15	24,16
Composição Auxiliar	89225 SINAPI	BETONEIRA CAPACIDADE NOMINAL DE 600 L, CAPACIDADE DE MISTURA 360 L, MOTOR ELÉTRICO TRIFÁSICO POTÊNCIA DE 4 CV, SEM CARREGADOR - CHP DIURNO. AF_05/2023	CHOR - CUSTOS HORÁRIOS DE MÁQUINAS E EQUIPAMENTOS	CHP	0,6853000	4,54	3,11
Composição Auxiliar	89226 SINAPI	BETONEIRA CAPACIDADE NOMINAL DE 600 L, CAPACIDADE DE MISTURA 360 L, MOTOR ELÉTRICO TRIFÁSICO POTÊNCIA DE 4 CV, SEM CARREGADOR - CHI DIURNO. AF_05/2023	CHOR - CUSTOS HORÁRIOS DE MÁQUINAS E EQUIPAMENTOS	CHI	0,6462000	1,38	0,89
Insumo	00000370 SINAPI	AREIA MEDIA - POSTO JAZIDA/FORNECEDOR (RETIRADO NA JAZIDA, SEM TRANSPORTE)	Material	m³	0,8325000	115,00	95,73
Insumo	00001379 SINAPI	CIMENTO PORTLAND COMPOSTO CP II-32	Material	KG	213,4531000	0,70	149,41
Insumo	00004721 SINAPI	PEDRA BRITADA N. 1 (9,5 a 19 MM) POSTO PEDREIRA/FORNECEDOR, SEM FRETE	Material	m³	0,5821000	111,91	65,14
			MO sem LS =>		23,20	LS =>	26,33
			Valor do BDI =>		75,71	MO com LS =>	49,53
						Valor com BDI =>	452,58

	Código Banco	Descrição	Tipo	Und	Quant.	Valor Unit	Total
Composição	95805 SINAPI	CONDULETE DE PVC, TIPO B, PARA ELETRODUTO DE PVC SOLDÁVEL DN 25 MM (3/4"), APARENTE - FORNECIMENTO E INSTALAÇÃO. AF_10/2022	INEL - INSTALAÇÃO ELÉTRICA/ELETRIFICAÇÃO E ILUMINAÇÃO EXTERNA	UN	1,0000000	16,25	16,25
Composição Auxiliar	88247 SINAPI	AUXILIAR DE ELETRICISTA COM ENCARGOS COMPLEMENTARES	SEDI - SERVIÇOS DIVERSOS	H	0,2397000	18,64	4,46
Composição Auxiliar	88264 SINAPI	ELETRICISTA COM ENCARGOS COMPLEMENTARES	SEDI - SERVIÇOS DIVERSOS	H	0,2397000	23,61	5,65
Insumo	00011950 SINAPI	BUCHA DE NYLON SEM ABA S6, COM PARAFUSO DE 4,20 X 40 MM EM ACO ZINCADO COM ROSCA SOBERBA, CABECA CHATA E FENDA PHILLIPS	Material	UN	2,0000000	0,24	0,48

AV. Presidente João Pessoa - Centro - Alhandra / PB



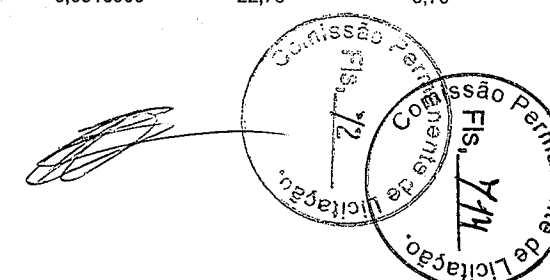
Insumo	00012010 SINAPI	CONDULETE EM PVC, TIPO "B", SEM TAMPA, DE 1/2" OU 3/4"	Material	UN	1,0000000	5,66	5,66	
			MO sem LS =>		3,76	LS =>	4,27 MO com LS =>	8,03
			Valor do BDI =>		3,26		Valor com BDI =>	19,51

	Código Banco	Descrição	Tipo	Und	Quant.	Valor Unit	Total	
Composição	95811 SINAPI	CONDULETE DE PVC, TIPO LB, PARA ELETRODUTO DE PVC SOLDÁVEL DN 25 MM (3/4"), APARENTE - FORNECIMENTO E INSTALAÇÃO. AF_10/2022	INEL - INSTALAÇÃO ELÉTRICA/ELETRIFICAÇÃO E ILUMINAÇÃO EXTERNA	UN	1,0000000	12,85	12,85	
Composição Auxiliar	88247 SINAPI	AUXILIAR DE ELETRICISTA COM ENCARGOS COMPLEMENTARES	SEDI - SERVIÇOS DIVERSOS	H	0,1570000	18,64	2,92	
Composição Auxiliar	88264 SINAPI	ELETRICISTA COM ENCARGOS COMPLEMENTARES	SEDI - SERVIÇOS DIVERSOS	H	0,1570000	23,61	3,70	
Insumo	00012016 SINAPI	CONDULETE EM PVC, TIPO "LB", SEM TAMPA, DE 1/2" OU 3/4"	Material	UN	1,0000000	6,23	6,23	
			MO sem LS =>		2,46	LS =>	2,80 MO com LS =>	5,26
			Valor do BDI =>		2,58		Valor com BDI =>	15,43

	Código Banco	Descrição	Tipo	Und	Quant.	Valor Unit	Total	
Composição	96977 SINAPI	CORDOALHA DE COBRE NU 50 MM², ENTERRADA, SEM ISOLADOR - FORNECIMENTO E INSTALAÇÃO. AF_12/2017	INEL - INSTALAÇÃO ELÉTRICA/ELETRIFICAÇÃO E	M	1,0000000	57,68	57,68	
Composição Auxiliar	88247 SINAPI	AUXILIAR DE ELETRICISTA COM ENCARGOS COMPLEMENTARES	SEDI - SERVIÇOS DIVERSOS	H	0,0337000	18,64	0,62	
Composição Auxiliar	88264 SINAPI	ELETRICISTA COM ENCARGOS COMPLEMENTARES	SEDI - SERVIÇOS DIVERSOS	H	0,0337000	23,61	0,79	
Insumo	00000867 SINAPI	CABO DE COBRE NU 50 MM2 MEIO-DURO	Material	M	1,1000000	51,16	56,27	
			MO sem LS =>		0,52	LS =>	0,60 MO com LS =>	1,12
			Valor do BDI =>		11,58		Valor com BDI =>	69,26

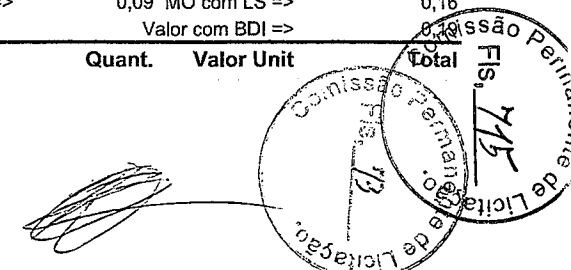
	Código Banco	Descrição	Tipo	Und	Quant.	Valor Unit	Total	
Composição	92803 SINAPI	CORTE E DOBRA DE AÇO CA-50, DIÂMETRO DE 10,0 MM. AF_06/2022	FUES - FUNDAÇÕES E ESTRUTURAS	KG	1,0000000	10,05	10,05	
Composição Auxiliar	88238 SINAPI	AJUDANTE DE ARMADOR COM ENCARGOS COMPLEMENTARES	SEDI - SERVIÇOS DIVERSOS	H	0,0014000	18,02	0,02	
Composição Auxiliar	88245 SINAPI	ARMADOR COM ENCARGOS COMPLEMENTARES	SEDI - SERVIÇOS DIVERSOS	H	0,0088000	22,78	0,20	
Insumo	00000034 SINAPI	ACO CA-50, 10,0 MM, VERGALHAO	Material	KG	1,1100000	8,86	9,83	
			MO sem LS =>		0,08	LS =>	0,09 MO com LS =>	0,17
			Valor do BDI =>		2,01		Valor com BDI =>	12,06

	Código Banco	Descrição	Tipo	Und	Quant.	Valor Unit	Total
Composição	92801 SINAPI	CORTE E DOBRA DE AÇO CA-50, DIÂMETRO DE 6,3 MM. AF_06/2022	FUES - FUNDAÇÕES E ESTRUTURAS	KG	1,0000000	10,79	10,79
Composição Auxiliar	88238 SINAPI	AJUDANTE DE ARMADOR COM ENCARGOS COMPLEMENTARES	SEDI - SERVIÇOS DIVERSOS	H	0,0051000	18,02	0,09
Composição Auxiliar	88245 SINAPI	ARMADOR COM ENCARGOS COMPLEMENTARES	SEDI - SERVIÇOS DIVERSOS	H	0,0310000	22,78	0,70



Insumo	00000032 SINAPI	ACO CA-50, 6,3 MM, VERGALHAO	Material	KG	1,0700000	9,35	10,00	
			MO sem LS =>	0,30	LS =>	0,33	MO com LS =>	0,63
			Valor do BDI =>	2,16			Valor com BDI =>	12,95
Composição	Código Banco	Descrição	Tipo	Und	Quant.	Valor Unit	Total	
Composição	92802 SINAPI	CORTE E DOBRA DE AÇO CA-50, DIÂMETRO DE 8,0 MM. AF_06/2022	FUES - FUNDAÇÕES E ESTRUTURAS	KG	1,0000000	10,84	10,84	
Composição Auxiliar	88238 SINAPI	AJUDANTE DE ARMADOR COM ENCARGOS COMPLEMENTARES	SEDI - SERVIÇOS DIVERSOS	H	0,0026000	18,02	0,04	
Composição Auxiliar	88245 SINAPI	ARMADOR COM ENCARGOS COMPLEMENTARES	SEDI - SERVIÇOS DIVERSOS	H	0,0162000	22,78	0,36	
Insumo	00000033 SINAPI	ACO CA-50, 8,0 MM, VERGALHAO	Material	KG	1,1100000	9,41	10,44	
			MO sem LS =>	0,15	LS =>	0,17	MO com LS =>	0,32
			Valor do BDI =>	2,17			Valor com BDI =>	13,01
Composição	Código Banco	Descrição	Tipo	Und	Quant.	Valor Unit	Total	
Composição	92799 SINAPI	CORTE E DOBRA DE AÇO CA-60, DIÂMETRO DE 4,2 MM. AF_06/2022	FUES - FUNDAÇÕES E ESTRUTURAS	KG	1,0000000	11,36	11,36	
Composição Auxiliar	88238 SINAPI	AJUDANTE DE ARMADOR COM ENCARGOS COMPLEMENTARES	SEDI - SERVIÇOS DIVERSOS	H	0,0152000	18,02	0,27	
Composição Auxiliar	88245 SINAPI	ARMADOR COM ENCARGOS COMPLEMENTARES	SEDI - SERVIÇOS DIVERSOS	H	0,0933000	22,78	2,12	
Insumo	00043059 SINAPI	ACO CA-60, 4,2 MM, OU 5,0 MM, OU 6,0 MM, OU 7,0 MM, VERGALHAO	Material	KG	1,0700000	8,39	8,97	
			MO sem LS =>	0,89	LS =>	1,02	MO com LS =>	1,91
			Valor do BDI =>	2,28			Valor com BDI =>	13,64
Composição	Código Banco	Descrição	Tipo	Und	Quant.	Valor Unit	Total	
Composição	92800 SINAPI	CORTE E DOBRA DE AÇO CA-60, DIÂMETRO DE 5,0 MM. AF_06/2022	FUES - FUNDAÇÕES E ESTRUTURAS	KG	1,0000000	10,46	10,46	
Composição Auxiliar	88238 SINAPI	AJUDANTE DE ARMADOR COM ENCARGOS COMPLEMENTARES	SEDI - SERVIÇOS DIVERSOS	H	0,0095000	18,02	0,17	
Composição Auxiliar	88245 SINAPI	ARMADOR COM ENCARGOS COMPLEMENTARES	SEDI - SERVIÇOS DIVERSOS	H	0,0581000	22,78	1,32	
Insumo	00043059 SINAPI	ACO CA-60, 4,2 MM, OU 5,0 MM, OU 6,0 MM, OU 7,0 MM, VERGALHAO	Material	KG	1,0700000	8,39	8,97	
			MO sem LS =>	0,56	LS =>	0,63	MO com LS =>	1,19
			Valor do BDI =>	2,10			Valor com BDI =>	12,56
Composição	Código Banco	Descrição	Tipo	Und	Quant.	Valor Unit	Total	
Composição	95308 SINAPI	CURSO DE CAPACITAÇÃO PARA AJUDANTE DE ARMADOR (ENCARGOS COMPLEMENTARES) - HORISTA	SEDI - SERVIÇOS DIVERSOS	H	1,0000000	0,16	0,16	
Insumo	00006114 SINAPI	AJUDANTE DE ARMADOR (HORISTA)	Mão de Obra	H	0,0121100	13,50	0,16	
			MO sem LS =>	0,07	LS =>	0,09	MO com LS =>	0,16
			Valor do BDI =>	0,03			Valor com BDI =>	0,21

Código Banco	Descrição	Tipo	Und	Quant.	Valor Unit	Total
--------------	-----------	------	-----	--------	------------	-------



Composição	95309 SINAPI	CURSO DE CAPACITAÇÃO PARA AJUDANTE DE CARPINTEIRO (ENCARGOS COMPLEMENTARES) - HORISTA	SEDI - SERVIÇOS DIVERSOS	H	1,0000000	0,20	0,20	
Insumo	00006117 SINAPI	CARPINTEIRO AUXILIAR (HORISTA)	Mão de Obra	H	0,0154900	13,53	0,20	
			MO sem LS =>		0,09	LS =>	0,11 MO com LS =>	0,20
			Valor do BDI =>		0,04		Valor com BDI =>	0,24

	Código Banco	Descrição	Tipo	Und	Quant.	Valor Unit	Total	
Composição	95313 SINAPI	CURSO DE CAPACITAÇÃO PARA AJUDANTE ESPECIALIZADO (ENCARGOS COMPLEMENTARES) - HORISTA	SEDI - SERVIÇOS DIVERSOS	H	1,0000000	0,17	0,17	
Insumo	00000242 SINAPI	AJUDANTE ESPECIALIZADO (HORISTA)	Mão de Obra	H	0,0121100	14,29	0,17	
			MO sem LS =>		0,08	LS =>	0,09 MO com LS =>	0,17
			Valor do BDI =>		0,03		Valor com BDI =>	0,20

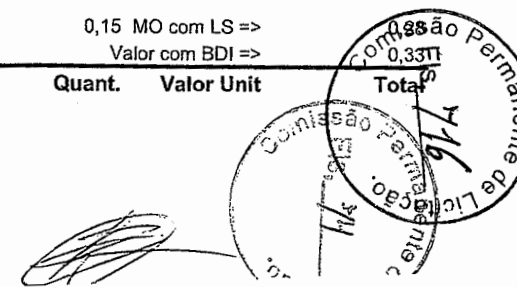
	Código Banco	Descrição	Tipo	Und	Quant.	Valor Unit	Total	
Composição	95314 SINAPI	CURSO DE CAPACITAÇÃO PARA ARMADOR (ENCARGOS COMPLEMENTARES) - HORISTA	SEDI - SERVIÇOS DIVERSOS	H	1,0000000	0,22	0,22	
Insumo	00000378 SINAPI	ARMADOR (HORISTA)	Mão de Obra	H	0,0121100	18,20	0,22	
			MO sem LS =>		0,10	LS =>	0,12 MO com LS =>	0,22
			Valor do BDI =>		0,04		Valor com BDI =>	0,26

	Código Banco	Descrição	Tipo	Und	Quant.	Valor Unit	Total	
Composição	95316 SINAPI	CURSO DE CAPACITAÇÃO PARA AUXILIAR DE ELETRICISTA (ENCARGOS COMPLEMENTARES) - HORISTA	SEDI - SERVIÇOS DIVERSOS	H	1,0000000	0,53	0,53	
Insumo	00000247 SINAPI	AJUDANTE DE ELETRICISTA (HORISTA)	Mão de Obra	H	0,0391600	13,76	0,53	
			MO sem LS =>		0,25	LS =>	0,28 MO com LS =>	0,53
			Valor do BDI =>		0,10		Valor com BDI =>	0,63

	Código Banco	Descrição	Tipo	Und	Quant.	Valor Unit	Total	
Composição	95317 SINAPI	CURSO DE CAPACITAÇÃO PARA AUXILIAR DE ENCANADOR OU BOMBEIRO HIDRÁULICO (ENCARGOS COMPLEMENTARES) - HORISTA	SEDI - SERVIÇOS DIVERSOS	H	1,0000000	0,25	0,25	
Insumo	00000246 SINAPI	AUXILIAR DE ENCANADOR OU BOMBEIRO HIDRAULICO (HORISTA)	Mão de Obra	H	0,0188700	13,53	0,25	
			MO sem LS =>		0,12	LS =>	0,13 MO com LS =>	0,25
			Valor do BDI =>		0,05		Valor com BDI =>	0,30


	Código Banco	Descrição	Tipo	Und	Quant.	Valor Unit	Total	
Composição	95324 SINAPI	CURSO DE CAPACITAÇÃO PARA AZULEJISTA OU LADRILHISTA (ENCARGOS COMPLEMENTARES) - HORISTA	SEDI - SERVIÇOS DIVERSOS	H	1,0000000	0,28	0,28	
Insumo	00004760 SINAPI	AZULEJISTA OU LADRILHEIRO (HORISTA)	Mão de Obra	H	0,0154900	18,20	0,28	
			MO sem LS =>		0,13	LS =>	0,15 MO com LS =>	0,28
			Valor do BDI =>		0,05		Valor com BDI =>	0,33

	Código Banco	Descrição	Tipo	Und	Quant.	Valor Unit	Total
--	--------------	-----------	------	-----	--------	------------	-------



Composição	95328 SINAPI	CURSO DE CAPACITAÇÃO PARA CALCETEIRO (ENCARGOS COMPLEMENTARES) - HORISTA	SEDI - SERVIÇOS DIVERSOS	H	1,0000000	0,22	0,22	
Insumo	00004759 SINAPI	CALCETEIRO (HORISTA)	Mão de Obra	H	0,0121100	18,20	0,22	
			MO sem LS =>	0,10	LS =>	0,12	MO com LS =>	0,22
			Valor do BDI =>	0,04			Valor com BDI =>	0,26
Composição	Código Banco	Descrição	Tipo	Und	Quant.	Valor Unit	Total	
Composição	95329 SINAPI	CURSO DE CAPACITAÇÃO PARA CARPINTEIRO DE ESQUADRIA (ENCARGOS COMPLEMENTARES) - HORISTA	SEDI - SERVIÇOS DIVERSOS	H	1,0000000	0,26	0,26	
Insumo	00001214 SINAPI	CARPINTEIRO DE ESQUADRIAS (HORISTA)	Mão de Obra	H	0,0154900	17,35	0,26	
			MO sem LS =>	0,12	LS =>	0,14	MO com LS =>	0,26
			Valor do BDI =>	0,05			Valor com BDI =>	0,31
Composição	Código Banco	Descrição	Tipo	Und	Quant.	Valor Unit	Total	
Composição	95330 SINAPI	CURSO DE CAPACITAÇÃO PARA CARPINTEIRO DE FÔRMAS (ENCARGOS COMPLEMENTARES) - HORISTA	SEDI - SERVIÇOS DIVERSOS	H	1,0000000	0,22	0,22	
Insumo	00001213 SINAPI	CARPINTEIRO DE FORMAS (HORISTA)	Mão de Obra	H	0,0121100	18,22	0,22	
			MO sem LS =>	0,10	LS =>	0,12	MO com LS =>	0,22
			Valor do BDI =>	0,04			Valor com BDI =>	0,26
Composição	Código Banco	Descrição	Tipo	Und	Quant.	Valor Unit	Total	
Composição	95332 SINAPI	CURSO DE CAPACITAÇÃO PARA ELETRICISTA (ENCARGOS COMPLEMENTARES) - HORISTA	SEDI - SERVIÇOS DIVERSOS	H	1,0000000	0,72	0,72	
Insumo	00002436 SINAPI	ELETRICISTA (HORISTA)	Mão de Obra	H	0,0391600	18,54	0,72	
			MO sem LS =>	0,34	LS =>	0,38	MO com LS =>	0,72
			Valor do BDI =>	0,14			Valor com BDI =>	0,86
Composição	Código Banco	Descrição	Tipo	Und	Quant.	Valor Unit	Total	
Composição	95335 SINAPI	CURSO DE CAPACITAÇÃO PARA ENCANADOR OU BOMBEIRO HIDRÁULICO (ENCARGOS COMPLEMENTARES) - HORISTA	SEDI - SERVIÇOS DIVERSOS	H	1,0000000	0,34	0,34	
Insumo	00002696 SINAPI	ENCANADOR OU BOMBEIRO HIDRAULICO (HORISTA)	Mão de Obra	H	0,0188700	18,22	0,34	
			MO sem LS =>	0,16	LS =>	0,18	MO com LS =>	0,34
			Valor do BDI =>	0,06			Valor com BDI =>	0,40
Composição	Código Banco	Descrição	Tipo	Und	Quant.	Valor Unit	Total	
Composição	95401 SINAPI	CURSO DE CAPACITAÇÃO PARA ENCARREGADO GERAL (ENCARGOS COMPLEMENTARES) - HORISTA	SEDI - SERVIÇOS DIVERSOS	H	1,0000000	0,44	0,44	
Insumo	00004083 SINAPI	ENCARREGADO GERAL DE OBRAS (HORISTA)	Mão de Obra	H	0,0222500	19,80	0,44	
			MO sem LS =>	0,21	LS =>	0,23	MO com LS =>	0,44
			Valor do BDI =>	0,08			Valor com BDI =>	0,52
Composição	Código Banco	Descrição	Tipo	Und	Quant.	Valor Unit	Total	
Composição	95402 SINAPI	CURSO DE CAPACITAÇÃO PARA ENGENHEIRO CIVIL DE OBRA JÚNIOR (ENCARGOS COMPLEMENTARES) - HORISTA	SEDI - SERVIÇOS DIVERSOS	H	1,0000000	1,68	1,68	

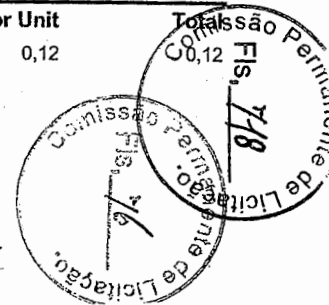
AV. Presidente João Pessoa - Centro - Alhandra / PB



Prefeitura Municipal de Alhandra - PB
CNPJ: 08.778.318/0001-00


Insumo	00002706 SINAPI	ENGENHEIRO CIVIL DE OBRA JUNIOR	Mão de Obra	H	0,0154900	108,84	1,68
			MO sem LS =>	0,79	LS =>	0,89 MO com LS =>	1,68
			Valor do BDI =>	0,33		Valor com BDI =>	2,01
Composição	Código Banco	Descrição	Tipo	Und	Quant.	Valor Unit	Total
Composição	95337 SINAPI	CURSO DE CAPACITAÇÃO PARA GESSEIRO (ENCARGOS COMPLEMENTARES) - HORISTA	SEDI - SERVIÇOS DIVERSOS	H	1,0000000	0,22	0,22
Insumo	00012872 SINAPI	GESSEIRO (HORISTA)	Mão de Obra	H	0,0121100	18,20	0,22
			MO sem LS =>	0,10	LS =>	0,12 MO com LS =>	0,22
			Valor do BDI =>	0,04		Valor com BDI =>	0,26
Composição	Código Banco	Descrição	Tipo	Und	Quant.	Valor Unit	Total
Composição	95338 SINAPI	CURSO DE CAPACITAÇÃO PARA IMPERMEABILIZADOR (ENCARGOS COMPLEMENTARES) - HORISTA	SEDI - SERVIÇOS DIVERSOS	H	1,0000000	0,40	0,40
Insumo	00012873 SINAPI	IMPERMEABILIZADOR (HORISTA)	Mão de Obra	H	0,0222500	18,20	0,40
			MO sem LS =>	0,19	LS =>	0,21 MO com LS =>	0,40
			Valor do BDI =>	0,08		Valor com BDI =>	0,48
Composição	Código Banco	Descrição	Tipo	Und	Quant.	Valor Unit	Total
Composição	95390 SINAPI	CURSO DE CAPACITAÇÃO PARA JARDINEIRO (ENCARGOS COMPLEMENTARES) - HORISTA	SEDI - SERVIÇOS DIVERSOS	H	1,0000000	0,06	0,06
Insumo	00044503 SINAPI	JARDINEIRO (HORISTA)	Mão de Obra	H	0,0053400	13,06	0,06
			MO sem LS =>	0,03	LS =>	0,03 MO com LS =>	0,06
			Valor do BDI =>	0,01		Valor com BDI =>	0,07
Composição	Código Banco	Descrição	Tipo	Und	Quant.	Valor Unit	Total
Composição	95347 SINAPI	CURSO DE CAPACITAÇÃO PARA MOTORISTA DE CAMINHÃO (ENCARGOS COMPLEMENTARES) - HORISTA	SEDI - SERVIÇOS DIVERSOS	H	1,0000000	0,11	0,11
Insumo	00004093 SINAPI	MOTORISTA DE CAMINHÃO (HORISTA)	Mão de Obra	H	0,0053400	20,72	0,11
			MO sem LS =>	0,05	LS =>	0,06 MO com LS =>	0,11
			Valor do BDI =>	0,02		Valor com BDI =>	0,13
Composição	Código Banco	Descrição	Tipo	Und	Quant.	Valor Unit	Total
Composição	95351 SINAPI	CURSO DE CAPACITAÇÃO PARA MOTORISTA OPERADOR DE MUNCK (ENCARGOS COMPLEMENTARES) - HORISTA	SEDI - SERVIÇOS DIVERSOS	H	1,0000000	0,39	0,39
Insumo	00004096 SINAPI	MOTORISTA OPERADOR DE CAMINHÃO COM MUNCK (HORISTA)	Mão de Obra	H	0,0171800	23,22	0,39
			MO sem LS =>	0,18	LS =>	0,21 MO com LS =>	0,39
			Valor do BDI =>	0,07		Valor com BDI =>	0,46
Composição	Código Banco	Descrição	Tipo	Und	Quant.	Valor Unit	Total
Composição	95389 SINAPI	CURSO DE CAPACITAÇÃO PARA OPERADOR DE BETONEIRA ESTACIONÁRIA/MISTURADOR (ENCARGOS COMPLEMENTARES) - HORISTA	SEDI - SERVIÇOS DIVERSOS	H	1,0000000	0,12	0,12

AV. Presidente João Pessoa - Centro - Alhandra / PB

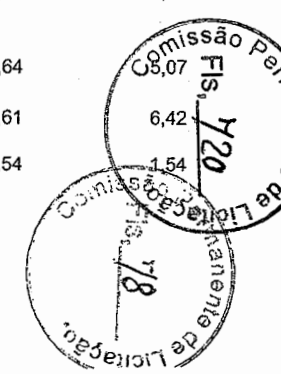


Insumo	00037666 SINAPI	OPERADOR DE BETONEIRA ESTACIONARIA / MISTURADOR	Mão de Obra	H	0,0087200	14,85	0,12	
			MO sem LS =>	0,06	LS =>	0,06	MO com LS =>	0,12
			Valor do BDI =>	0,02			Valor com BDI =>	0,14
Composição	Código Banco	Descrição	Tipo	Und	Quant.	Valor Unit	Total	
	95357 SINAPI	CURSO DE CAPACITAÇÃO PARA OPERADOR DE ESCAVADEIRA (ENCARGOS COMPLEMENTARES) - HORISTA	SEDI - SERVIÇOS DIVERSOS	H	1,0000000	0,25	0,25	
Insumo	00004234 SINAPI	OPERADOR DE ESCAVADEIRA	Mão de Obra	H	0,0121100	20,76	0,25	
			MO sem LS =>	0,12	LS =>	0,13	MO com LS =>	0,25
			Valor do BDI =>	0,05			Valor com BDI =>	0,30
Composição	Código Banco	Descrição	Tipo	Und	Quant.	Valor Unit	Total	
	95358 SINAPI	CURSO DE CAPACITAÇÃO PARA OPERADOR DE GUINCHO (ENCARGOS COMPLEMENTARES) - HORISTA	SEDI - SERVIÇOS DIVERSOS	H	1,0000000	0,24	0,24	
Insumo	00004253 SINAPI	OPERADOR DE GUINCHO OU GUINCHEIRO	Mão de Obra	H	0,0171800	14,34	0,24	
			MO sem LS =>	0,11	LS =>	0,13	MO com LS =>	0,24
			Valor do BDI =>	0,04			Valor com BDI =>	0,28
Composição	Código Banco	Descrição	Tipo	Und	Quant.	Valor Unit	Total	
	95363 SINAPI	CURSO DE CAPACITAÇÃO PARA OPERADOR DE MOTONIVELADORA (ENCARGOS COMPLEMENTARES) - HORISTA	SEDI - SERVIÇOS DIVERSOS	H	1,0000000	0,20	0,20	
Insumo	00004239 SINAPI	OPERADOR DE MOTONIVELADORA	Mão de Obra	H	0,0087200	23,64	0,20	
			MO sem LS =>	0,09	LS =>	0,11	MO com LS =>	0,20
			Valor do BDI =>	0,04			Valor com BDI =>	0,24
Composição	Código Banco	Descrição	Tipo	Und	Quant.	Valor Unit	Total	
	95360 SINAPI	CURSO DE CAPACITAÇÃO PARA OPERADOR DE MÁQUINAS E EQUIPAMENTOS (ENCARGOS COMPLEMENTARES) - HORISTA	SEDI - SERVIÇOS DIVERSOS	H	1,0000000	0,21	0,21	
Insumo	00004230 SINAPI	OPERADOR DE MAQUINAS E TRATORES DIVERSOS (TERRAPLANAGEM)	Mão de Obra	H	0,0121100	17,84	0,21	
			MO sem LS =>	0,10	LS =>	0,11	MO com LS =>	0,21
			Valor do BDI =>	0,04			Valor com BDI =>	0,25
Composição	Código Banco	Descrição	Tipo	Und	Quant.	Valor Unit	Total	
	95366 SINAPI	CURSO DE CAPACITAÇÃO PARA OPERADOR DE ROLO COMPACTADOR (ENCARGOS COMPLEMENTARES) - HORISTA	SEDI - SERVIÇOS DIVERSOS	H	1,0000000	0,17	0,17	
Insumo	00004238 SINAPI	OPERADOR DE ROLO COMPACTADOR	Mão de Obra	H	0,0087200	19,63	0,17	
			MO sem LS =>	0,08	LS =>	0,09	MO com LS =>	0,17
			Valor do BDI =>	0,03			Valor com BDI =>	0,20
Composição	Código Banco	Descrição	Tipo	Und	Quant.	Valor Unit	Total	
	95371 SINAPI	CURSO DE CAPACITAÇÃO PARA PEDREIRO (ENCARGOS COMPLEMENTARES) - HORISTA	SEDI - SERVIÇOS DIVERSOS	H	1,0000000	0,40	0,40	
Insumo	00004750 SINAPI	PEDREIRO (HORISTA)	Mão de Obra	H	0,0222500	18,20	0,40	

AV. Presidente João Pessoa - Centro - Alhandra / PB



				MO sem LS =>	0,19	LS =>	0,21	MO com LS =>	0,40
				Valor do BDI =>	0,08			Valor com BDI =>	0,48
	Código Banco	Descrição	Tipo	Und	Quant.	Valor Unit	Total		
Composição	95372 SINAPI	CURSO DE CAPACITAÇÃO PARA PINTOR (ENCARGOS COMPLEMENTARES) - HORISTA	SEDI - SERVIÇOS DIVERSOS	H	1,0000000	0,28	0,28		
Insumo	00004783 SINAPI	PINTOR (HORISTA)	Mão de Obra	H	0,0154900	18,22	0,28		
				MO sem LS =>	0,13	LS =>	0,15	MO com LS =>	0,28
				Valor do BDI =>	0,05			Valor com BDI =>	0,33
	Código Banco	Descrição	Tipo	Und	Quant.	Valor Unit	Total		
Composição	95378 SINAPI	CURSO DE CAPACITAÇÃO PARA SERVENTE (ENCARGOS COMPLEMENTARES) - HORISTA	SEDI - SERVIÇOS DIVERSOS	H	1,0000000	0,30	0,30		
Insumo	00006111 SINAPI	SERVENTE DE OBRAS	Mão de Obra	H	0,0222500	13,76	0,30		
				MO sem LS =>	0,14	LS =>	0,16	MO com LS =>	0,30
				Valor do BDI =>	0,06			Valor com BDI =>	0,36
	Código Banco	Descrição	Tipo	Und	Quant.	Valor Unit	Total		
Composição	95385 SINAPI	CURSO DE CAPACITAÇÃO PARA TELHADISTA (ENCARGOS COMPLEMENTARES) - HORISTA	SEDI - SERVIÇOS DIVERSOS	H	1,0000000	0,21	0,21		
Insumo	00012869 SINAPI	TELHADOR (HORISTA)	Mão de Obra	H	0,0121100	17,99	0,21		
				MO sem LS =>	0,10	LS =>	0,11	MO com LS =>	0,21
				Valor do BDI =>	0,04			Valor com BDI =>	0,25
	Código Banco	Descrição	Tipo	Und	Quant.	Valor Unit	Total		
Composição	91919 SINAPI	CURVA 180 GRAUS PARA ELETRODUTO, PVC, ROSCÁVEL, DN 32 MM (1"), PARA CIRCUITOS TERMINAIS, INSTALADA EM PAREDE - FORNECIMENTO E INSTALAÇÃO. AF_03/2023	INEL - INSTALAÇÃO ELÉTRICA/ELETRIFICAÇÃO E ILUMINAÇÃO EXTERNA	UN	1,0000000	17,34	17,34		
Composição Auxiliar	88247 SINAPI	AUXILIAR DE ELETRICISTA COM ENCARGOS COMPLEMENTARES	SEDI - SERVIÇOS DIVERSOS	H	0,3280000	18,64	6,11		
Composição Auxiliar	88264 SINAPI	ELETRICISTA COM ENCARGOS COMPLEMENTARES	SEDI - SERVIÇOS DIVERSOS	H	0,3280000	23,61	7,74		
Insumo	00039276 SINAPI	CURVA 180 GRAUS, DE PVC RIGIDO ROSCAVEL, DE 1", PARA ELETRODUTO	Material	UN	1,0000000	3,49	3,49		
				MO sem LS =>	5,15	LS =>	5,84	MO com LS =>	10,99
				Valor do BDI =>	3,48			Valor com BDI =>	20,82
	Código Banco	Descrição	Tipo	Und	Quant.	Valor Unit	Total		
Composição	91911 SINAPI	CURVA 90 GRAUS PARA ELETRODUTO, PVC, ROSCÁVEL, DN 20 MM (1/2"), PARA CIRCUITOS TERMINAIS, INSTALADA EM PAREDE - FORNECIMENTO E INSTALAÇÃO. AF_03/2023	INEL - INSTALAÇÃO ELÉTRICA/ELETRIFICAÇÃO E ILUMINAÇÃO EXTERNA	UN	1,0000000	13,03	13,03		
Composição Auxiliar	88247 SINAPI	AUXILIAR DE ELETRICISTA COM ENCARGOS COMPLEMENTARES	SEDI - SERVIÇOS DIVERSOS	H	0,2720000	18,64	6,42		
Composição Auxiliar	88264 SINAPI	ELETRICISTA COM ENCARGOS COMPLEMENTARES	SEDI - SERVIÇOS DIVERSOS	H	0,2720000	23,61	6,42		
Insumo	00001870 SINAPI	CURVA 90 GRAUS, LONGA, DE PVC RIGIDO ROSCAVEL, DE 1/2", PARA ELETRODUTO	Material	UN	1,0000000	1,54	1,54		

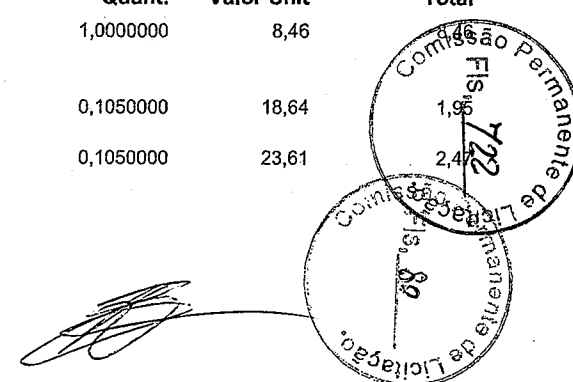


Valor do BDI => 13,66 Valor com BDI => 81,70

	Código Banco	Descrição	Tipo	Und	Quant.	Valor Unit	Total	
Composição	101891 SINAPI	DISJUNTOR MONOPOLAR TIPO NEMA, CORRENTE NOMINAL DE 35 ATÉ 50A - FORNECIMENTO E INSTALAÇÃO. AF_10/2020	INEL - INSTALAÇÃO ELÉTRICA/ELETRIFICAÇÃO E ILUMINAÇÃO EXTERNA	UN	1,0000000	25,89	25,89	
Composição Auxiliar	88247 SINAPI	AUXILIAR DE ELETRICISTA COM ENCARGOS COMPLEMENTARES	SEDI - SERVIÇOS DIVERSOS	H	0,1352000	18,64	2,52	
Composição Auxiliar	88264 SINAPI	ELETRICISTA COM ENCARGOS COMPLEMENTARES	SEDI - SERVIÇOS DIVERSOS	H	0,1352000	23,61	3,19	
Insumo	00001574 SINAPI	TERMINAL A COMPRESSAO EM COBRE ESTANHADO PARA CABO 10 MM2, 1 FURO E 1 COMPRESSAO, PARA PARAFUSO DE FIXACAO M6	Material	UN	1,0000000	1,73	1,73	
Insumo	00002386 SINAPI	DISJUNTOR TIPO NEMA, MONOPOLAR 35 ATE 50 A, TENSAO MAXIMA DE 240 V	Material	UN	1,0000000	18,45	18,45	
			MO sem LS =>	2,12	LS =>	2,41	MO com LS =>	4,53
			Valor do BDI =>	5,20			Valor com BDI =>	31,09

	Código Banco	Descrição	Tipo	Und	Quant.	Valor Unit	Total	
Composição	88264 SINAPI	ELETRICISTA COM ENCARGOS COMPLEMENTARES	SEDI - SERVIÇOS DIVERSOS	H	1,0000000	23,61	23,61	
Composição Auxiliar	95332 SINAPI	CURSO DE CAPACITAÇÃO PARA ELETRICISTA (ENCARGOS COMPLEMENTARES) - HORISTA	SEDI - SERVIÇOS DIVERSOS	H	1,0000000	0,72	0,72	
Insumo	00002436 SINAPI	ELETRICISTA (HORISTA)	Mão de Obra	H	1,0000000	18,54	18,54	
Insumo	00037370 SINAPI	ALIMENTACAO - HORISTA (COLETADO CAIXA - ENCARGOS COMPLEMENTARES)	Outros	H	1,0000000	0,48	0,48	
Insumo	00037371 SINAPI	TRANSPORTE - HORISTA (COLETADO CAIXA - ENCARGOS COMPLEMENTARES)	Serviços	H	1,0000000	0,72	0,72	
Insumo	00037372 SINAPI	EXAMES - HORISTA (COLETADO CAIXA - ENCARGOS COMPLEMENTARES)	Outros	H	1,0000000	1,14	1,14	
Insumo	00037373 SINAPI	SEGURO - HORISTA (COLETADO CAIXA - ENCARGOS COMPLEMENTARES)	Taxas	H	1,0000000	0,01	0,01	
Insumo	00043460 SINAPI	FERRAMENTAS - FAMILIA ELETRICISTA - HORISTA (ENCARGOS COMPLEMENTARES - COLETADO CAIXA)	Equipamento	H	1,0000000	0,86	0,86	
Insumo	00043484 SINAPI	EPI - FAMILIA ELETRICISTA - HORISTA (ENCARGOS COMPLEMENTARES - COLETADO CAIXA)	Equipamento	H	1,0000000	1,14	1,14	
			MO sem LS =>	9,02	LS =>	10,24	MO com LS =>	19,26
			Valor do BDI =>	4,74			Valor com BDI =>	28,35


	Código Banco	Descrição	Tipo	Und	Quant.	Valor Unit	Total
Composição	91862 SINAPI	ELETRODUTO RÍGIDO ROSCÁVEL, PVC, DN 20 MM (1/2"), PARA CIRCUITOS TERMINAIS, INSTALADO EM FORRO - FORNECIMENTO E INSTALAÇÃO. AF_03/2023	INEL - INSTALAÇÃO ELÉTRICA/ELETRIFICAÇÃO E ILUMINAÇÃO EXTERNA	M	1,0000000	8,46	
Composição Auxiliar	88247 SINAPI	AUXILIAR DE ELETRICISTA COM ENCARGOS COMPLEMENTARES	SEDI - SERVIÇOS DIVERSOS	H	0,1050000	18,64	1,98
Composição Auxiliar	88264 SINAPI	ELETRICISTA COM ENCARGOS COMPLEMENTARES	SEDI - SERVIÇOS DIVERSOS	H	0,1050000	23,61	2,47



Prefeitura Municipal de Alhandra - PB
CNPJ: 08.778.318/0001-00

Insumo	Código Banco	Descrição	Tipo	Und	Quant.	Valor Unit	Total	
	00002673 SINAPI	ELETRODUTO DE PVC RIGIDO ROSCAVEL DE 1/2 ", SEM LUVA	Material	M	1,0170000	3,98	4,04	
			MO sem LS =>	1,65	LS =>	1,87	MO com LS =>	3,52
			Valor do BDI =>	1,69			Valor com BDI =>	10,15
Composição	91870 SINAPI	ELETRODUTO RÍGIDO ROSCÁVEL, PVC, DN 20 MM (1/2"), PARA CIRCUITOS TERMINAIS, INSTALADO EM PAREDE - FORNECIMENTO E INSTALAÇÃO. AF_03/2023	INEL - INSTALAÇÃO ELÉTRICA/ELETRIFICAÇÃO E ILUMINAÇÃO EXTERNA	M	1,0000000	10,91	10,91	
Composição Auxiliar	88247 SINAPI	AUXILIAR DE ELETRICISTA COM ENCARGOS COMPLEMENTARES	SEDI - SERVIÇOS DIVERSOS	H	0,1630000	18,64	3,03	
Composição Auxiliar	88264 SINAPI	ELÉTRICISTA COM ENCARGOS COMPLEMENTARES	SEDI - SERVIÇOS DIVERSOS	H	0,1630000	23,61	3,84	
Insumo	00002673 SINAPI	ELETRODUTO DE PVC RIGIDO ROSCAVEL DE 1/2 ", SEM LUVA	Material	M	1,0170000	3,98	4,04	
			MO sem LS =>	2,55	LS =>	2,90	MO com LS =>	5,45
			Valor do BDI =>	2,19			Valor com BDI =>	13,10
Composição	91872 SINAPI	ELETRODUTO RÍGIDO ROSCÁVEL, PVC, DN 32 MM (1"), PARA CIRCUITOS TERMINAIS, INSTALADO EM PAREDE - FORNECIMENTO E INSTALAÇÃO. AF_03/2023	INEL - INSTALAÇÃO ELÉTRICA/ELETRIFICAÇÃO E ILUMINAÇÃO EXTERNA	M	1,0000000	16,19	16,19	
Composição Auxiliar	88247 SINAPI	AUXILIAR DE ELETRICISTA COM ENCARGOS COMPLEMENTARES	SEDI - SERVIÇOS DIVERSOS	H	0,1970000	18,64	3,67	
Composição Auxiliar	88264 SINAPI	ELETRICISTA COM ENCARGOS COMPLEMENTARES	SEDI - SERVIÇOS DIVERSOS	H	0,1970000	23,61	4,65	
Insumo	00002685 SINAPI	ELETRODUTO DE PVC RIGIDO ROSCAVEL DE 1 ", SEM LUVA	Material	M	1,0170000	7,74	7,87	
			MO sem LS =>	3,09	LS =>	3,51	MO com LS =>	6,60
			Valor do BDI =>	3,25			Valor com BDI =>	19,44
Composição	88267 SINAPI	ENCANADOR OU BOMBEIRO HIDRÁULICO COM ENCARGOS COMPLEMENTARES	SEDI - SERVIÇOS DIVERSOS	H	1,0000000	22,24	22,24	
Composição Auxiliar	95335 SINAPI	CURSO DE CAPACITAÇÃO PARA ENCANADOR OU BOMBEIRO HIDRÁULICO (ENCARGOS COMPLEMENTARES) - HORISTA	SEDI - SERVIÇOS DIVERSOS	H	1,0000000	0,34	0,34	
Insumo	00002696 SINAPI	ENCANADOR OU BOMBEIRO HIDRAULICO (HORISTA)	Mão de Obra	H	1,0000000	18,22	18,22	
Insumo	00037370 SINAPI	ALIMENTACAO - HORISTA (COLETADO CAIXA - ENCARGOS COMPLEMENTARES)	Outros	H	1,0000000	0,48	0,48	
Insumo	00037371 SINAPI	TRANSPORTE - HORISTA (COLETADO CAIXA - ENCARGOS COMPLEMENTARES)	Serviços	H	1,0000000	0,72	0,72	
Insumo	00037372 SINAPI	EXAMES - HORISTA (COLETADO CAIXA - ENCARGOS COMPLEMENTARES)	Outros	H	1,0000000	1,14	1,14	
Insumo	00037373 SINAPI	SEGURO - HORISTA (COLETADO CAIXA - ENCARGOS COMPLEMENTARES)	Taxas	H	1,0000000	0,01	0,01	
Insumo	00043461 SINAPI	FERRAMENTAS - FAMILIA ENCANADOR - HORISTA (ENCARGOS COMPLEMENTARES - COLETADO CAIXA)	Equipamento	H	1,0000000	0,32	0,32	

AV. Presidente João Pessoa - Centro - Alhandra / PB



Prefeitura Municipal de Alhandra - PB
CNPJ: 08.778.318/0001-00

Composição Auxiliar	5628 SINAPI	ESCAVADEIRA HIDRÁULICA SOBRE ESTEIRAS, CAÇAMBA 0,80 M3, PESO OPERACIONAL 17 T, POTENCIA BRUTA 111 HP - JUROS. AF_06/2014	CHOR - CUSTOS HORÁRIOS DE MÁQUINAS E EQUIPAMENTOS	H	1,0000000	6,16	6,16	
Composição Auxiliar	88294 SINAPI	OPERADOR DE ESCAVADEIRA COM ENCARGOS COMPLEMENTARES	SEDI - SERVIÇOS DIVERSOS	H	1,0000000	24,19	24,19	
			MO sem LS =>	9,84	LS =>	11,17	MO com LS =>	21,01
			Valor do BDI =>	15,22			Valor com BDI =>	90,99

	Código Banco	Descrição	Tipo	Und	Quant.	Valor Unit	Total	
Composição	5631 SINAPI	ESCAVADEIRA HIDRÁULICA SOBRE ESTEIRAS, CAÇAMBA 0,80 M3, PESO OPERACIONAL 17 T, POTENCIA BRUTA 111 HP - CHP DIURNO. AF_06/2014	CHOR - CUSTOS HORÁRIOS DE MÁQUINAS E EQUIPAMENTOS	CHP	1,0000000	182,73	182,73	
Composição Auxiliar	5627 SINAPI	ESCAVADEIRA HIDRÁULICA SOBRE ESTEIRAS, CAÇAMBA 0,80 M3, PESO OPERACIONAL 17 T, POTENCIA BRUTA 111 HP - DEPRECIÇÃO. AF_06/2014	CHOR - CUSTOS HORÁRIOS DE MÁQUINAS E EQUIPAMENTOS	H	1,0000000	45,42	45,42	
Composição Auxiliar	5628 SINAPI	ESCAVADEIRA HIDRÁULICA SOBRE ESTEIRAS, CAÇAMBA 0,80 M3, PESO OPERACIONAL 17 T, POTENCIA BRUTA 111 HP - JUROS. AF_06/2014	CHOR - CUSTOS HORÁRIOS DE MÁQUINAS E EQUIPAMENTOS	H	1,0000000	6,16	6,16	
Composição Auxiliar	5629 SINAPI	ESCAVADEIRA HIDRÁULICA SOBRE ESTEIRAS, CAÇAMBA 0,80 M3, PESO OPERACIONAL 17 T, POTENCIA BRUTA 111 HP - MANUTENÇÃO. AF_06/2014	CHOR - CUSTOS HORÁRIOS DE MÁQUINAS E EQUIPAMENTOS	H	1,0000000	56,78	56,78	
Composição Auxiliar	5630 SINAPI	ESCAVADEIRA HIDRÁULICA SOBRE ESTEIRAS, CAÇAMBA 0,80 M3, PESO OPERACIONAL 17 T, POTENCIA BRUTA 111 HP - MATERIAIS NA OPERAÇÃO. AF_06/2014	CHOR - CUSTOS HORÁRIOS DE MÁQUINAS E EQUIPAMENTOS	H	1,0000000	50,18	50,18	
Composição Auxiliar	88294 SINAPI	OPERADOR DE ESCAVADEIRA COM ENCARGOS COMPLEMENTARES	SEDI - SERVIÇOS DIVERSOS	H	1,0000000	24,19	24,19	
			MO sem LS =>	9,84	LS =>	11,17	MO com LS =>	21,01
			Valor do BDI =>	36,71			Valor com BDI =>	219,44

	Código Banco	Descrição	Tipo	Und	Quant.	Valor Unit	Total	
Composição	5627 SINAPI	ESCAVADEIRA HIDRÁULICA SOBRE ESTEIRAS, CAÇAMBA 0,80 M3, PESO OPERACIONAL 17 T, POTENCIA BRUTA 111 HP - DEPRECIÇÃO. AF_06/2014	CHOR - CUSTOS HORÁRIOS DE MÁQUINAS E EQUIPAMENTOS	H	1,0000000	45,42	45,42	
Insumo	00010685 SINAPI	ESCAVADEIRA HIDRAULICA SOBRE ESTEIRAS, CACAMBA 0,80M3, PESO OPERACIONAL 17T, POTENCIA BRUTA 111HP	Equipamento	UN	0,0000560	811.244,50	45,42	
			MO sem LS =>	0,00	LS =>	0,00	MO com LS =>	0,00
			Valor do BDI =>	9,12			Valor com BDI =>	54,54

	Código Banco	Descrição	Tipo	Und	Quant.	Valor Unit	Total	
Composição	5628 SINAPI	ESCAVADEIRA HIDRÁULICA SOBRE ESTEIRAS, CAÇAMBA 0,80 M3, PESO OPERACIONAL 17 T, POTENCIA BRUTA 111 HP - JUROS. AF_06/2014	CHOR - CUSTOS HORÁRIOS DE MÁQUINAS E EQUIPAMENTOS	H	1,0000000	6,16	6,16	
Insumo	00010685 SINAPI	ESCAVADEIRA HIDRAULICA SOBRE ESTEIRAS, CACAMBA 0,80M3, PESO OPERACIONAL 17T, POTENCIA BRUTA 111HP	Equipamento	UN	0,0000076	811.244,50	6,16	
			MO sem LS =>	0,00	LS =>	0,00	MO com LS =>	0,00
			Valor do BDI =>	1,23			Valor com BDI =>	1,23

	Código Banco	Descrição	Tipo	Und	Quant.	Valor Unit	Total
--	--------------	-----------	------	-----	--------	------------	-------


Comissão Permanente de Licitação
Fis. 725
Fis. 03

Prefeitura Municipal de Alhandra - PB
CNPJ: 08.778.318/0001-00

Composição	5629 SINAPI	ESCAVADEIRA HIDRÁULICA SOBRE ESTEIRAS, CAÇAMBA 0,80 M3, PESO OPERACIONAL 17 T, POTENCIA BRUTA 111 HP - MANUTENÇÃO. AF_06/2014	CHOR - CUSTOS HORÁRIOS DE MÁQUINAS E EQUIPAMENTOS	H	1,0000000	56,78	56,78	
Insumo	00010685 SINAPI	ESCAVADEIRA HIDRAULICA SOBRE ESTEIRAS, CACAMBA 0,80M3, PESO OPERACIONAL 17T, POTENCIA BRUTA 111HP	Equipamento	UN	0,0000700	811.244,50	56,78	
			MO sem LS =>	0,00	LS =>	0,00	MO com LS =>	0,00
			Valor do BDI =>	11,40			Valor com BDI =>	68,18


	Código Banco	Descrição	Tipo	Und	Quant.	Valor Unit	Total	
Composição	5630 SINAPI	ESCAVADEIRA HIDRÁULICA SOBRE ESTEIRAS, CAÇAMBA 0,80 M3, PESO OPERACIONAL 17 T, POTENCIA BRUTA 111 HP - MATERIAIS NA OPERAÇÃO. AF_06/2014	CHOR - CUSTOS HORÁRIOS DE MÁQUINAS E EQUIPAMENTOS	H	1,0000000	50,18	50,18	
Insumo	00004221 SINAPI	OLEO DIESEL COMBUSTIVEL COMUM	Material	L	10,7700000	4,66	50,18	
			MO sem LS =>	0,00	LS =>	0,00	MO com LS =>	0,00
			Valor do BDI =>	10,08			Valor com BDI =>	60,26

	Código Banco	Descrição	Tipo	Und	Quant.	Valor Unit	Total
Composição	10555 ORSE	Encargos Complementares - Armador	Provisórios	h	1,0000000	3,60	3,60
Insumo	10362 ORSE	Seguro de vida e acidente em grupo un	Serviços	un	0,0045000	12,54	0,05
Insumo	10492 ORSE	Cesta Básica un	Material	un	0,0045000	175,00	0,78
Insumo	10517 ORSE	Exames admissionais/demissionais (checkup) cj	Serviços	cj	0,0004000	300,00	0,12
Insumo	10585 ORSE	Arco de serra un	Material	un	0,0002000	22,49	0,00
Insumo	10586 ORSE	Torquesa un	Material	un	0,0002000	36,90	0,00
Insumo	10596 ORSE	Protetor auricular un	Material	un	0,0045000	4,90	0,02
Insumo	10599 ORSE	Protetor solar fps 30 com 120ml un	Material	un	0,0018000	13,00	0,02
Insumo	10761 ORSE	Refeição - café da manhã (café com leite e dois pães com manteiga) un	Serviços	un	0,1018000	5,00	0,50
Insumo	158 ORSE	Almoço (Participação do empregador) un	Material	un	0,1018000	14,00	1,42
Insumo	1651 ORSE	Óculos branco proteção pr	Material	pr	0,0008000	6,35	0,00
Insumo	2378 ORSE	Vale transporte un	Material	un	0,0654000	4,50	0,29
Insumo	941 ORSE	Fardamento com mangas curta un	Material	un	0,0015000	181,51	0,27
Insumo	00012892 SINAPI	LUVA RASPA DE COURO, CANO CURTO (PUNHO *7* CM)	Equipamento	PAR	0,0023000	20,47	0,04
Insumo	00012893 SINAPI	BOTA DE SEGURANCA COM BIQUEIRA DE ACO E COLARINHO ACOLCHOADO	Material	PAR	0,0008000	109,20	0,08
Insumo	00012894 SINAPI	CAPA PARA CHUVA EM PVC COM FORRO DE POLIESTER, COM CAPUZ (AMARELA OU AZUL)	Material	UN	0,0002000	29,57	0,00



Prefeitura Municipal de Alhandra - PB
CNPJ: 08.778.318/0001-00


Insumo	Código Banco	Descrição	Tipo	Und	Quant.	Valor Unit	Total
Insumo	00012895 SINAPI	CAPACETE DE SEGURANCA ABA FRONTAL COM SUSPENSAO.DE POLIETILENO, SEM JUGULAR (CLASSE B)	Material	UN	0,0006000	22,75	0,01
						MO sem LS => 0,00 Valor do BDI => 0,72	LS => 0,00 MO com LS => 0,00 Valor com BDI => 4,32
Composição	10551 ORSE	Encargos Complementares - Carpinteiro	Provisórios	h	1,0000000	3,66	3,66
Insumo	10362 ORSE	Seguro de vida e acidente em grupo un	Serviços	un	0,0045000	12,54	0,05
Insumo	10492 ORSE	Cesta Básica un	Material	un	0,0045000	175,00	0,78
Insumo	10517 ORSE	Exames admissionais/demissionais (checkup) cj	Serviços	cj	0,0004000	300,00	0,12
Insumo	10577 ORSE	Serrote 40cm un	Material	un	0,0001000	29,90	0,00
Insumo	10578 ORSE	Formão grande un	Material	un	0,0002000	15,15	0,00
Insumo	10579 ORSE	Chave de fenda chata 30 cm un	Material	un	0,0002000	26,89	0,00
Insumo	10596 ORSE	Protetor auricular un	Material	un	0,0045000	4,90	0,02
Insumo	10599 ORSE	Protetor solar fps 30 com 120ml un	Material	un	0,0018000	13,00	0,02
Insumo	10761 ORSE	Refeição - café da manhã (café com leite e dois pães com manteiga) un	Serviços	un	0,1018000	5,00	0,50
Insumo	11244 ORSE	Martelo com unha un	Material	un	0,0002000	39,04	0,00
Insumo	11248 ORSE	Furadeira e Parafusadeira eletrica Bosch ou Similar profissional un	Equipamento	un	0,0001000	246,00	0,02
Insumo	11249 ORSE	Serra circular elétrica portátil un	Equipamento	un	0,0001000	518,00	0,05
Insumo	158 ORSE	Almoço (Participação do empregador) un	Material	un	0,1018000	14,00	1,42
Insumo	1651 ORSE	Óculos branco proteção pr	Material	pr	0,0007000	6,35	0,00
Insumo	2378 ORSE	Vale transporte un	Material	un	0,0654000	4,50	0,29
Insumo	941 ORSE	Fardamento com mangas curta un	Material	un	0,0015000	181,51	0,27
Insumo	00012892 SINAPI	LUIVA RASPA DE COURO, CANO CURTO (PUNHO *7* CM)	Equipamento	PAR	0,0023000	20,47	0,04
Insumo	00012893 SINAPI	BOTA DE SEGURANCA COM BIQUEIRA DE ACO E COLARINHO ACOLCHOADO	Material	PAR	0,0007000	109,20	0,07
Insumo	00012894 SINAPI	CAPA PARA CHUVA EM PVC COM FORRO DE POLIESTER, COM CAPUZ (AMARELA OU AZUL)	Material	UN	0,0002000	29,57	0,00
Insumo	00012895 SINAPI	CAPACETE DE SEGURANCA ABA FRONTAL COM SUSPENSAO DE POLIETILENO, SEM JUGULAR (CLASSE B)	Material	UN	0,0006000	22,75	0,01
						MO sem LS => 0,00 Valor do BDI => 0,73	LS => 0,00 MO com LS => 0,00 Valor com BDI => 4,32



Prefeitura Municipal de Alhandra - PB
CNPJ: 08.778.318/0001-00

	Código Banco	Descrição	Tipo	Und	Quant.	Valor Unit	Total	
Composição	10552 ORSE	Encargos Complementares - Eletricista	Provisórios	h	1,0000000	3,61	3,61	
Insumo	10362 ORSE	Seguro de vida e acidente em grupo un	Serviços	un	0,0045000	12,54	0,05	
Insumo	10492 ORSE	Cesta Básica un	Material	un	0,0045000	175,00	0,78	
Insumo	10517 ORSE	Exames admissionais/demissionais (checkup) cj	Serviços	cj	0,0004000	300,00	0,12	
Insumo	10579 ORSE	Chave de fenda chata 30 cm un	Material	un	0,0002000	26,89	0,00	
Insumo	10596 ORSE	Protetor auricular un	Material	un	0,0045000	4,90	0,02	
Insumo	10599 ORSE	Protetor solar fps 30 com 120ml un	Material	un	0,0018000	13,00	0,02	
Insumo	10761 ORSE	Refeição - café da manhã (café com leite e dois pães com manteiga) un	Serviços	un	0,1018000	5,00	0,50	
Insumo	11240 ORSE	Alicate com isolamento un	Material	un	0,0002000	47,69	0,00	
Insumo	11241 ORSE	Alicate volt-ampermetro un	Material	un	0,0002000	141,00	0,02	
Insumo	11242 ORSE	Chave inglesa 12" un	Material	un	0,0001000	37,00	0,00	
Insumo	158 ORSE	Almoço (Participação do empregador) un	Material	un	0,1018000	14,00	1,42	
Insumo	1651 ORSE	Óculos branco proteção pr	Material	pr	0,0008000	6,35	0,00	
Insumo	2378 ORSE	Vale transporte un	Material	un	0,0654000	4,50	0,29	
Insumo	941 ORSE	Fardamento com mangas curta un	Material	un	0,0015000	181,51	0,27	
Insumo	00012892 SINAPI	LUVA RASPA DE COURO, CANO CURTO (PUNHO *7* CM)	Equipamento	PAR	0,0023000	20,47	0,04	
Insumo	00012893 SINAPI	BOTA DE SEGURANCA COM BIQUEIRA DE ACO E COLARINHO ACOLCHADO	Material	PAR	0,0007000	109,20	0,07	
Insumo	00012894 SINAPI	CAPA PARA CHUVA EM PVC COM FORRO DE POLIESTER, COM CAPUZ (AMARELA OU AZUL)	Material	UN	0,0002000	29,57	0,00	
Insumo	00012895 SINAPI	CAPACETE DE SEGURANCA ABA FRONTAL COM SUSPENSÃO DE POLIETILENO, SEM JUGULAR (CLASSE B)	Material	UN	0,0006000	22,75	0,01	
			MO sem LS =>	0,00	LS =>	0,00	MO com LS =>	0,00
			Valor do BDI =>	0,72			Valor com BDI =>	

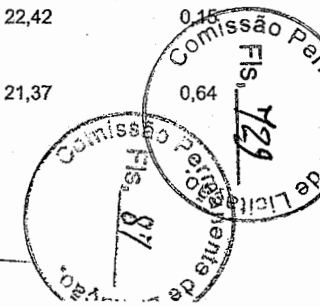
	Código Banco	Descrição	Tipo	Und	Quant.	Valor Unit	Total
Composição	10549 ORSE	Encargos Complementares - Servente	Provisórios	h	1,0000000	3,77	3,77
Insumo	10362 ORSE	Seguro de vida e acidente em grupo un	Serviços	un	0,0045000	12,54	0,05
Insumo	10492 ORSE	Cesta Básica un	Material	un	0,0045000	175,00	0,78



Prefeitura Municipal de Alhandra - PB
CNPJ: 08.778.318/0001-00

Insumo	10517 ORSE	Exames admissionais/demissionais (checkup) cj	Serviços	cj	0,0004000	300,00	0,12		
Insumo	10596 ORSE	Protetor auricular un	Material	un	0,0045000	4,90	0,02		
Insumo	10599 ORSE	Protetor solar fps 30 com 120ml un	Material	un	0,0018000	13,00	0,02		
Insumo	10761 ORSE	Refeição - café da manhã (café com leite e dois pães com manteiga) un	Serviços	un	0,1018000	5,00	0,50		
Insumo	10788 ORSE	Pá quadrada un	Material	un	0,0002000	36,90	0,00		
Insumo	158 ORSE	Almoço (Participação do empregador) un	Material	un	0,1018000	14,00	1,42		
Insumo	1651 ORSE	Óculos branco proteção pr	Material	pr	0,0008000	6,35	0,00		
Insumo	2378 ORSE	Vale transporte un	Material	un	0,0941000	4,50	-0,42		
Insumo	4728 ORSE	Talhadeira chata 10" Talhadeira chara 10" un	Material	un	0,0003000	18,58	0,00		
Insumo	4729 ORSE	Marreta 1 kg com cabo un	Material	un	0,0001000	31,50	0,00		
Insumo	941 ORSE	Fardamento com mangas curta un	Material	un	0,0015000	181,51	0,27		
Insumo	00002711 SINAPI	CARRINHO DE MAO DE ACO CAPACIDADE 50 A 60 L, PNEU COM CAMARA	Equipamento	UN	0,0002000	200,00	0,04		
Insumo	00012892 SINAPI	LUVA RASPA DE COURO, CANO CURTO (PUNHO *7* CM)	Equipamento	PAR	0,0023000	20,47	0,04		
Insumo	00012893 SINAPI	BOTA DE SEGURANCA COM BIQUEIRA DE ACO E COLARINHO ACOLCHOADO	Material	PAR	0,0008000	109,20	0,08		
Insumo	00012894 SINAPI	CAPA PARA CHUVA EM PVC COM FORRO DE POLIESTER, COM CAPUZ (AMARELA OU AZUL)	Material	UN	0,0002000	29,57	0,00		
Insumo	00012895 SINAPI	CAPACETE DE SEGURANCA ABA FRONTAL COM SUSPENSAO DE POLIETILENO, SEM JUGULAR (CLASSE B)	Material	UN	0,0006000	22,75	0,01		
			MO sem LS =>		0,00	LS =>	0,00	MO com LS =>	0,00
			Valor do BDI =>		0,75			Valor com BDI =>	4,52

	Código Banco	Descrição	Tipo	Und	Quant.	Valor Unit	Total
Composição	92273 SINAPI	FABRICAÇÃO DE ESCORAS DO TIPO PONTALETE, EM MADEIRA, PARA PÉ-DIREITO SIMPLES. AF_09/2020	FUES - FUNDAÇÕES E ESTRUTURAS	M	1,0000000	22,24	22,24
Composição Auxiliar	88239 SINAPI	AJUDANTE DE CARPINTEIRO COM ENCARGOS COMPLEMENTARES	SEDI - SERVIÇOS DIVERSOS	H	0,0210000	17,91	0,37
Composição Auxiliar	88262 SINAPI	CARPINTEIRO DE FORMAS COM ENCARGOS COMPLEMENTARES	SEDI - SERVIÇOS DIVERSOS	H	0,0910000	22,62	2,05
Composição Auxiliar	91692 SINAPI	SERRA CIRCULAR DE BANCADA COM MOTOR ELÉTRICO POTÊNCIA DE 5HP, COM COIFA PARA DISCO 10" - CHP DIURNO. AF_08/2015	CHOR - CUSTOS HORÁRIOS DE MÁQUINAS E EQUIPAMENTOS	CHP	0,0070000	22,42	0,16
Composição Auxiliar	91693 SINAPI	SERRA CIRCULAR DE BANCADA COM MOTOR ELÉTRICO POTÊNCIA DE 5HP, COM COIFA PARA DISCO 10" - CHI DIURNO. AF_08/2015	CHOR - CUSTOS HORÁRIOS DE MÁQUINAS E EQUIPAMENTOS	CHI	0,0300000	21,37	0,64




Prefeitura Municipal de Alhandra - PB
CNPJ: 08.778.318/0001-00

Insumo	00004491 SINAPI	PONTALETE *7,5 X 7,5* CM EM PINUS, MISTA OU EQUIVALENTE DA REGIAO - BRUTA	Material	M	1,3100000	14,16	18,54
Insumo	00005068 SINAPI	PREGO DE ACO POLIDO COM CABECA 17 X 21 (2 X 11)	Material	KG	0,0230000	21,36	0,49
					MO sem LS => 1,22	LS => 1,39	MO com LS => 2,61
					Valor do BDI => 4,46		Valor com BDI => 26,70

	Código Banco	Descrição	Tipo	Und	Quant.	Valor Unit	Total
Composição	92264 SINAPI	FABRICAÇÃO DE FÔRMA PARA PILARES E ESTRUTURAS SIMILARES, EM CHAPA DE MADEIRA COMPENSADA PLASTIFICADA, E = 18 MM. AF_09/2020	FUES - FUNDAÇÕES E ESTRUTURAS	m²	1,0000000	183,14	183,14
Composição Auxiliar	88239 SINAPI	AJUDANTE DE CARPINTEIRO COM ENCARGOS COMPLEMENTARES	SEDI - SERVIÇOS DIVERSOS	H	0,2500000	17,91	4,47
Composição Auxiliar	88262 SINAPI	CARPINTEIRO DE FORMAS COM ENCARGOS COMPLEMENTARES	SEDI - SERVIÇOS DIVERSOS	H	1,1800000	22,62	26,69
Composição Auxiliar	91692 SINAPI	SERRA CIRCULAR DE BANCADA COM MOTOR ELÉTRICO POTÊNCIA DE 5HP, COM COIFA PARA DISCO 10" - CHP DIURNO. AF_08/2015	CHOR - CUSTOS HORÁRIOS DE MÁQUINAS E EQUIPAMENTOS	CHP	0,0630000	22,42	1,41
Composição Auxiliar	91693 SINAPI	SERRA CIRCULAR DE BANCADA COM MOTOR ELÉTRICO POTÊNCIA DE 5HP, COM COIFA PARA DISCO 10" - CHI DIURNO. AF_08/2015	CHOR - CUSTOS HORÁRIOS DE MÁQUINAS E EQUIPAMENTOS	CHI	0,2550000	21,37	5,44
Insumo	00001345 SINAPI	CHAPA/PAINEL DE MADEIRA COMPENSADA PLASTIFICADA (MADEIRITE PLASTIFICADO) PARA FORMA DE CONCRETO, DE 2200 x 1100 MM, E = *17* MM	Material	m²	1,3360000	46,63	62,29
Insumo	00004491 SINAPI	PONTALETE *7,5 X 7,5* CM EM PINUS, MISTA OU EQUIVALENTE DA REGIAO - BRUTA	Material	M	2,3080000	14,16	32,68
Insumo	00004517 SINAPI	SARRAFO *2,5 X 7,5* CM EM PINUS, MISTA OU EQUIVALENTE DA REGIAO - BRUTA	Material	M	9,2370000	4,95	45,72
Insumo	00005068 SINAPI	PREGO DE ACO POLIDO COM CABECA 17 X 21 (2 X 11)	Material	KG	0,2080000	21,36	4,44
					MO sem LS => 14,48	LS => 16,43	MO com LS => 30,91
					Valor do BDI => 36,79		Valor com BDI => 219,93

	Código Banco	Descrição	Tipo	Und	Quant.	Valor Unit	Total
Composição	92263 SINAPI	FABRICAÇÃO DE FÔRMA PARA PILARES E ESTRUTURAS SIMILARES, EM CHAPA DE MADEIRA COMPENSADA RESINADA, E = 17 MM. AF_09/2020	FUES - FUNDAÇÕES E ESTRUTURAS	m²	1,0000000	157,63	157,63
Composição Auxiliar	88239 SINAPI	AJUDANTE DE CARPINTEIRO COM ENCARGOS COMPLEMENTARES	SEDI - SERVIÇOS DIVERSOS	H	0,2500000	17,91	4,47
Composição Auxiliar	88262 SINAPI	CARPINTEIRO DE FORMAS COM ENCARGOS COMPLEMENTARES	SEDI - SERVIÇOS DIVERSOS	H	1,1800000	22,62	26,69
Composição Auxiliar	91692 SINAPI	SERRA CIRCULAR DE BANCADA COM MOTOR ELÉTRICO POTÊNCIA DE 5HP, COM COIFA PARA DISCO 10" - CHP DIURNO. AF_08/2015	CHOR - CUSTOS HORÁRIOS DE MÁQUINAS E EQUIPAMENTOS	CHP	0,0630000	22,42	1,41
Composição Auxiliar	91693 SINAPI	SERRA CIRCULAR DE BANCADA COM MOTOR ELÉTRICO POTÊNCIA DE 5HP, COM COIFA PARA DISCO 10" - CHI DIURNO. AF_08/2015	CHOR - CUSTOS HORÁRIOS DE MÁQUINAS E EQUIPAMENTOS	CHI	0,2550000	21,37	5,44




Prefeitura Municipal de Alhandra - PB
CNPJ: 08.778.318/0001-00

Insumo	00001358 SINAPI	CHAPA/PAINEL DE MADEIRA COMPENSADA RESINADA (MADEIRITE RESINADO ROSA) PARA FORMA DE CONCRETO, DE 2200 x 1100 MM, E = 17 MM	Material	m ²	1,3360000	27,53	36,78	
Insumo	00004491 SINAPI	PONTALETE *7,5 X 7,5* CM EM PINUS, MISTA OU EQUIVALENTE DA REGIAO - BRUTA	Material	M	2,3080000	14,16	32,68	
Insumo	00004517 SINAPI	SARRAFO *2,5 X 7,5* CM EM PINUS, MISTA OU EQUIVALENTE DA REGIAO - BRUTA	Material	M	9,2370000	4,95	45,72	
Insumo	00005068 SINAPI	PREGO DE ACO POLIDO COM CABECA 17 X 21 (2 X 11)	Material	KG	0,2080000	21,36	4,44	
			MO sem LS =>		14,48	LS =>	16,43 MO com LS =>	30,91
			Valor do BDI =>		31,66		Valor com BDI =>	189,29

	Código Banco	Descrição	Tipo	Und	Quant.	Valor Unit	Total	
Composição	92270 SINAPI	FABRICAÇÃO DE FÔRMA PARA VIGAS, COM MADEIRA SERRADA, E = 25 MM. AF_09/2020	FUES - FUNDAÇÕES E ESTRUTURAS	m ²	1,0000000	147,08	147,08	
Composição Auxiliar	88239 SINAPI	AJUDANTE DE CARPINTEIRO COM ENCARGOS COMPLEMENTARES	SEDI - SERVIÇOS DIVERSOS	H	0,1790000	17,91	3,20	
Composição Auxiliar	88262 SINAPI	CARPINTEIRO DE FORMAS COM ENCARGOS COMPLEMENTARES	SEDI - SERVIÇOS DIVERSOS	H	0,7920000	22,62	17,91	
Composição Auxiliar	91692 SINAPI	SERRA CIRCULAR DE BANCADA COM MOTOR ELÉTRICO POTÊNCIA DE 5HP, COM COIFA PARA DISCO 10" - CHP DIURNO. AF_08/2015	CHOR - CUSTOS HORÁRIOS DE MÁQUINAS E EQUIPAMENTOS	CHP	0,0560000	22,42	1,25	
Composição Auxiliar	91693 SINAPI	SERRA CIRCULAR DE BANCADA COM MOTOR ELÉTRICO POTÊNCIA DE 5HP, COM COIFA PARA DISCO 10" - CHI DIURNO. AF_08/2015	CHOR - CUSTOS HORÁRIOS DE MÁQUINAS E EQUIPAMENTOS	CHI	0,2240000	21,37	4,78	
Insumo	00004517 SINAPI	SARRAFO *2,5 X 7,5* CM EM PINUS, MISTA OU EQUIVALENTE DA REGIAO - BRUTA	Material	M	4,2280000	4,95	20,92	
Insumo	00005068 SINAPI	PREGO DE ACO POLIDO COM CABECA 17 X 21 (2 X 11)	Material	KG	0,1280000	21,36	2,73	
Insumo	00006189 SINAPI	TABUA NAO APARELHADA *2,5 X 30* CM, EM MACARANDUBA, ANGELIM OU EQUIVALENTE DA REGIAO - BRUTA	Material	M	4,4480000	21,65	96,29	
			MO sem LS =>		10,35	LS =>	11,75 MO com LS =>	22,10
			Valor do BDI =>		29,54		Valor com BDI =>	176,62

	Código Banco	Descrição	Tipo	Und	Quant.	Valor Unit	Total
Composição	92266 SINAPI	FABRICAÇÃO DE FÔRMA PARA VIGAS, EM CHAPA DE MADEIRA COMPENSADA PLASTIFICADA, E = 18 MM. AF_09/2020	FUES - FUNDAÇÕES E ESTRUTURAS	m ²	1,0000000	123,97	123,97
Composição Auxiliar	88239 SINAPI	AJUDANTE DE CARPINTEIRO COM ENCARGOS COMPLEMENTARES	SEDI - SERVIÇOS DIVERSOS	H	0,2020000	17,91	3,61
Composição Auxiliar	88262 SINAPI	CARPINTEIRO DE FORMAS COM ENCARGOS COMPLEMENTARES	SEDI - SERVIÇOS DIVERSOS	H	0,9110000	22,62	20,60
Composição Auxiliar	91692 SINAPI	SERRA CIRCULAR DE BANCADA COM MOTOR ELÉTRICO POTÊNCIA DE 5HP, COM COIFA PARA DISCO 10" - CHP DIURNO. AF_08/2015	CHOR - CUSTOS HORÁRIOS DE MÁQUINAS E EQUIPAMENTOS	CHP	0,0500000	22,42	
Composição Auxiliar	91693 SINAPI	SERRA CIRCULAR DE BANCADA COM MOTOR ELÉTRICO POTÊNCIA DE 5HP, COM COIFA PARA DISCO 10" - CHI DIURNO. AF_08/2015	CHOR - CUSTOS HORÁRIOS DE MÁQUINAS E EQUIPAMENTOS	CHI	0,2370000	21,37	5,06




Prefeitura Municipal de Alhandra - PB
CNPJ: 08.778.318/0001-00

Insumo	00001345 SINAPI	CHAPA/PAINEL DE MADEIRA COMPENSADA PLÁSTIFICADA (MADEIRITE PLASTIFICADO) PARA FORMA DE CONCRETO, DE 2200 x 1100 MM, E = *17* MM	Material	m²	1,1460000	46,63	53,43
Insumo	00004491 SINAPI	PONTELETE *7,5 X 7,5* CM EM PINUS, MISTA OU EQUIVALENTE DA REGIAO - BRUTA	Material	M	0,1660000	14,16	2,35
Insumo	00004517 SINAPI	SARRAFO *2,5 X 7,5* CM EM PINUS, MISTA OU EQUIVALENTE DA REGIAO - BRUTA	Material	M	6,9520000	4,95	34,41
Insumo	00005068 SINAPI	PREGO DE ACO POLIDO COM CABEÇA 17 X 21 (2 X 11)	Material	KG	0,1590000	21,36	3,39
					MO sem LS => 11,59	LS => 13,14	MO com LS => 24,73
					Valor do BDI => 24,90	Valor com BDI =>	148,87

	Código Banco	Descrição	Tipo	Und	Quant.	Valor Unit	Total
Composição	91187 SINAPI	FIXAÇÃO DE TUBOS HORIZONTAIS DE PVC, CPVC OU COBRE DIÂMETROS MAIORES QUE 75 MM COM ABRAÇADEIRA METÁLICA FLEXÍVEL 18 MM, FIXADA DIRETAMENTE NA LAJE. AF_05/2015	INHI - INSTALAÇÕES HIDROS SANITÁRIAS	M	1,0000000	5,91	5,91
Composição Auxiliar	88248 SINAPI	AUXILIAR DE ENCANADOR OU BOMBEIRO HIDRÁULICO COM ENCARGOS COMPLEMENTARES	SEDI - SERVIÇOS DIVERSOS	H	0,0290000	17,46	0,50
Composição Auxiliar	88267 SINAPI	ENCANADOR OU BOMBEIRO HIDRÁULICO COM ENCARGOS COMPLEMENTARES	SEDI - SERVIÇOS DIVERSOS	H	0,2080000	22,24	4,62
Insumo	00004350 SINAPI	BUCHA DE NYLON, DIAMETRO DO FURO 8 MM, COMPRIMENTO 40 MM, COM PARAFUSO DE ROSCA SOBERBA, CABECA CHATA, FENDA SIMPLES, 4,8 X 50 MM	Material	UN	0,7590000	0,71	0,53
Insumo	00014153 SINAPI	FITA METALICA PERFURADA, L = *18* MM, ROLO DE 30 M, CARGA RECOMENDADA = *30* KGF	Material	UN	0,0050000	53,30	0,26
					MO sem LS => 1,99	LS => 2,26	MO com LS => 4,25
					Valor do BDI => 1,18	Valor com BDI =>	7,09


	Código Banco	Descrição	Tipo	Und	Quant.	Valor Unit	Total
Composição	91185 SINAPI	FIXAÇÃO DE TUBOS HORIZONTAIS DE PVC, CPVC OU COBRE DIÂMETROS MENORES OU IGUAIS A 40 MM COM ABRAÇADEIRA METÁLICA FLEXÍVEL 18 MM, FIXADA DIRETAMENTE NA LAJE. AF_05/2015	INHI - INSTALAÇÕES HIDROS SANITÁRIAS	M	1,0000000	6,37	6,37
Composição Auxiliar	88248 SINAPI	AUXILIAR DE ENCANADOR OU BOMBEIRO HIDRÁULICO COM ENCARGOS COMPLEMENTARES	SEDI - SERVIÇOS DIVERSOS	H	0,0290000	17,46	0,50
Composição Auxiliar	88267 SINAPI	ENCANADOR OU BOMBEIRO HIDRÁULICO COM ENCARGOS COMPLEMENTARES	SEDI - SERVIÇOS DIVERSOS	H	0,2110000	22,24	4,69
Insumo	00004350 SINAPI	BUCHA DE NYLON, DIAMETRO DO FURO 8 MM, COMPRIMENTO 40 MM, COM PARAFUSO DE ROSCA SOBERBA, CABECA CHATA, FENDA SIMPLES, 4,8 X 50 MM	Material	UN	1,3000000	0,71	0,92
Insumo	00014153 SINAPI	FITA METALICA PERFURADA, L = *18* MM, ROLO DE 30 M, CARGA RECOMENDADA = *30* KGF	Material	UN	0,0050000	53,30	0,26
					MO sem LS => 2,01	LS => 2,29	MO com LS => 4,30
					Valor do BDI => 1,27	Valor com BDI =>	7,64

	Código Banco	Descrição	Tipo	Und	Quant.	Valor Unit	Total
--	--------------	-----------	------	-----	--------	------------	-------



Prefeitura Municipal de Alhandra - PB
CNPJ: 08.778.318/0001-00


Composição	91170 SINAPI	FIXAÇÃO DE TUBOS HORIZONTAIS DE PVC, CPVC OU COBRE DIÂMETROS MENORES OU IGUAIS A 40 MM OU ELETROCALHAS ATÉ 150MM DE LARGURA, COM ABRAÇADEIRA METÁLICA RÍGIDA TIPO D 1/2"; FIXADA EM PERFILADO EM LAJE. AF_05/2015	INHI - INSTALAÇÕES HIDROSANITÁRIAS	M	1,0000000	2,98	2,98			
Composição Auxiliar	88248 SINAPI	AUXILIAR DE ENCANADOR OU BOMBEIRO HIDRÁULICO COM ENCARGOS COMPLEMENTARES	SEDI - SERVIÇOS DIVERSOS	H	0,0100000	17,46	0,17			
Composição Auxiliar	88267 SINAPI	ENCANADOR OU BOMBEIRO HIDRÁULICO COM ENCARGOS COMPLEMENTARES	SEDI - SERVIÇOS DIVERSOS	H	0,0690000	22,24	1,53			
Insumo	00000392 SINAPI	ABRACADEIRA EM ACO PARA AMARRACAO DE ELETRODUTOS, TIPO D, COM 1/2" E PARAFUSO DE FIXACAO	Material	UN	0,6500000	1,97	1,28			
					MO sem LS =>	0,66	LS =>	0,75	MO com LS =>	1,41
					Valor do BDI =>	0,59			Valor com BDI =>	3,57
Composição	Código Banco	Descrição	Tipo	Und	Quant.	Valor Unit	Total			
Composição	91173 SINAPI	FIXAÇÃO DE TUBOS VERTICAIS DE PPR DIÂMETROS MENORES OU IGUAIS A 40 MM COM ABRAÇADEIRA METÁLICA RÍGIDA TIPO D 1/2", FIXADA EM PERFILADO EM ALVENARIA. AF_05/2015	INHI - INSTALAÇÕES HIDROSANITÁRIAS	M	1,0000000	1,50	1,50			
Composição Auxiliar	88248 SINAPI	AUXILIAR DE ENCANADOR OU BOMBEIRO HIDRÁULICO COM ENCARGOS COMPLEMENTARES	SEDI - SERVIÇOS DIVERSOS	H	0,0050000	17,46	0,08			
Composição Auxiliar	88267 SINAPI	ENCANADOR OU BOMBEIRO HIDRÁULICO COM ENCARGOS COMPLEMENTARES	SEDI - SERVIÇOS DIVERSOS	H	0,0350000	22,24	0,77			
Insumo	00000392 SINAPI	ABRACADEIRA EM ACO PARA AMARRACAO DE ELETRODUTOS, TIPO D, COM 1/2" E PARAFUSO DE FIXACAO	Material	UN	0,3330000	1,97	0,65			
					MO sem LS =>	0,33	LS =>	0,37	MO com LS =>	0,70
					Valor do BDI =>	0,30			Valor com BDI =>	1,80
Composição	Código Banco	Descrição	Tipo	Und	Quant.	Valor Unit	Total			
Composição	90438 SINAPI	FURO EM ALVENARIA PARA DIÂMETROS MAIORES QUE 75 MM. AF_05/2015	INHI - INSTALAÇÕES HIDROSANITÁRIAS	UN	1,0000000	42,92	42,92			
Composição Auxiliar	88248 SINAPI	AUXILIAR DE ENCANADOR OU BOMBEIRO HIDRÁULICO COM ENCARGOS COMPLEMENTARES	SEDI - SERVIÇOS DIVERSOS	H	0,2690000	17,46	4,69			
Composição Auxiliar	88267 SINAPI	ENCANADOR OU BOMBEIRO HIDRÁULICO COM ENCARGOS COMPLEMENTARES	SEDI - SERVIÇOS DIVERSOS	H	1,7190000	22,24	38,23			
					MO sem LS =>	16,68	LS =>	18,92	MO com LS =>	35,60
					Valor do BDI =>	8,62			Valor com BDI =>	51,54
Composição	Código Banco	Descrição	Tipo	Und	Quant.	Valor Unit	Total			
Composição	90436 SINAPI	FURO EM ALVENARIA PARA DIÂMETROS MENORES OU IGUAIS A 40 MM. AF_05/2015	INHI - INSTALAÇÕES HIDROSANITÁRIAS	UN	1,0000000	12,32	12,32			
Composição Auxiliar	88248 SINAPI	AUXILIAR DE ENCANADOR OU BOMBEIRO HIDRÁULICO COM ENCARGOS COMPLEMENTARES	SEDI - SERVIÇOS DIVERSOS	H	0,0770000	17,46	1,34			
Composição Auxiliar	88267 SINAPI	ENCANADOR OU BOMBEIRO HIDRÁULICO COM ENCARGOS COMPLEMENTARES	SEDI - SERVIÇOS DIVERSOS	H	0,4940000	22,24	10,98			
					MO sem LS =>	4,79	LS =>	5,43	MO com LS =>	10,22
					Valor do BDI =>	2,47			Valor com BDI =>	12,69



Prefeitura Municipal de Alhandra - PB
CNPJ: 08.778.318/0001-00

	Código Banco	Descrição	Tipo	Und	Quant.	Valor Unit	Total		
Composição	88269 SINAPI	GESSEIRO COM ENCARGOS COMPLEMENTARES	SEDI - SERVIÇOS DIVERSOS	H	1,0000000	22,78	22,78		
Composição Auxiliar	95337 SINAPI	CURSO DE CAPACITAÇÃO PARA GESSEIRO (ENCARGOS COMPLEMENTARES) - HORISTA	SEDI - SERVIÇOS DIVERSOS	H	1,0000000	0,22	0,22		
Insumo	00012872 SINAPI	GESSEIRO (HORISTA)	Mão de Obra	H	1,0000000	18,20	18,20		
Insumo	00037370 SINAPI	ALIMENTACAO - HORISTA (COLETADO CAIXA - ENCARGOS COMPLEMENTARES)	Outros	H	1,0000000	0,48	0,48		
Insumo	00037371 SINAPI	TRANSPORTE - HORISTA (COLETADO CAIXA - ENCARGOS COMPLEMENTARES)	Serviços	H	1,0000000	0,72	0,72		
Insumo	00037372 SINAPI	EXAMES - HORISTA (COLETADO CAIXA - ENCARGOS COMPLEMENTARES)	Outros	H	1,0000000	1,14	1,14		
Insumo	00037373 SINAPI	SEGURO - HORISTA (COLETADO CAIXA - ENCARGOS COMPLEMENTARES)	Taxas	H	1,0000000	0,01	0,01		
Insumo	00043465 SINAPI	FERRAMENTAS - FAMILIA PEDREIRO - HORISTA (ENCARGOS COMPLEMENTARES - COLETADO CAIXA)	Equipamento	H	1,0000000	0,84	0,84		
Insumo	00043489 SINAPI	EPI - FAMILIA PEDREIRO - HORISTA (ENCARGOS COMPLEMENTARES - COLETADO CAIXA)	Equipamento	H	1,0000000	1,17	1,17		
			MO sem LS =>		8,63	LS =>	9,79	MO com LS =>	18,42
			Valor do BDI =>		4,57			Valor com BDI =>	27,35

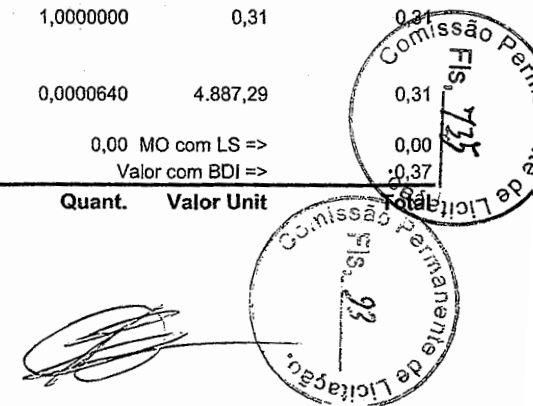
	Código Banco	Descrição	Tipo	Und	Quant.	Valor Unit	Total		
Composição	90279 SINAPI	GRAUTE FGK=20 MPA; TRAÇO 1:0,04:1,8:2,1 (EM MASSA SECA DE CIMENTO/ CAL/ AREIA GROSSA/ BRITA 0) - PREPARO MECÂNICO COM BETONEIRA 400 L. AF_09/2021	FUES - FUNDAÇÕES E ESTRUTURAS	m²	1,0000000	534,06	534,06		
Composição Auxiliar	88316 SINAPI	SERVENTE COM ENCARGOS COMPLEMENTARES	SEDI - SERVIÇOS DIVERSOS	H	2,5492000	18,25	46,52		
Composição Auxiliar	88377 SINAPI	OPERADOR DE BETONEIRA ESTACIONÁRIA/MISTURADOR COM ENCARGOS COMPLEMENTARES	SEDI - SERVIÇOS DIVERSOS	H	1,6069000	18,15	29,16		
Composição Auxiliar	88830 SINAPI	BETONEIRA CAPACIDADE NOMINAL DE 400 L, CAPACIDADE DE MISTURA 280 L, MOTOR ELÉTRICO TRIFÁSICO POTÊNCIA DE 2 CV, SEM CARREGADOR - CHP DIURNO. AF_05/2023	CHOR - CUSTOS HORÁRIOS DE MÁQUINAS E EQUIPAMENTOS	CHP	1,1138000	1,55	1,72		
Composição Auxiliar	88831 SINAPI	BETONEIRA CAPACIDADE NOMINAL DE 400 L, CAPACIDADE DE MISTURA 280 L, MOTOR ELÉTRICO TRIFÁSICO POTÊNCIA DE 2 CV, SEM CARREGADOR - CHI DIURNO. AF_05/2023	CHOR - CUSTOS HORÁRIOS DE MÁQUINAS E EQUIPAMENTOS	CHI	0,4931000	0,33	0,16		
Insumo	00000367 SINAPI	AREIA GROSSA - POSTO JAZIDA/FORNECEDOR (RETIRADO NA JAZIDA, SEM TRANSPORTE)	Material	m³	0,6302000	116,50	73,41		
Insumo	00001106 SINAPI	CAL HIDRATADA CH-I PARA ARGAMASSAS	Material	KG	15,1255000	0,86	13,00		
Insumo	00001379 SINAPI	CIMENTO PORTLAND COMPOSTO CP II-32	Material	KG	420,1527000	0,70	294,10		
Insumo	00004720 SINAPI	PEDRA BRITADA N. 0, OU PEDRISCO (4,8 A 9,5 MM) POSTO PEDREIRA/FORNECEDOR, SEM FRETE	Material	m³	0,5882000	129,20	75,99		
			MO sem LS =>		28,06	LS =>	31,83	MO com LS =>	59,89



Prefeitura Municipal de Alhandra - PB
CNPJ: 08.778.318/0001-00


				Valor do BDI =>	107,29	Valor com BDI =>		641,35	
	Código Banco	Descrição	Tipo	Und	Quant.	Valor Unit	Total		
Composição	93282 SINAPI	GUINCHO ELÉTRICO DE COLUNA, CAPACIDADE 400 KG, COM MOTO FREIO, MOTOR TRIFÁSICO DE 1,25 CV - CHI DIURNO. AF_03/2016	CHOR - CUSTOS HORÁRIOS DE MÁQUINAS E EQUIPAMENTOS	CHI	1,0000000	18,10	18,10		
Composição Auxiliar	88295 SINAPI	OPERADOR DE GUINCHO COM ENCARGOS COMPLEMENTARES	SEDI - SERVIÇOS DIVERSOS	H	1,0000000	17,76	17,76		
Composição Auxiliar	93277 SINAPI	GUINCHO ELÉTRICO DE COLUNA, CAPACIDADE 400 KG, COM MOTO FREIO, MOTOR TRIFÁSICO DE 1,25 CV - DEPRECIÇÃO. AF_03/2016	CHOR - CUSTOS HORÁRIOS DE MÁQUINAS E EQUIPAMENTOS	H	1,0000000	0,31	0,31		
Composição Auxiliar	93278 SINAPI	GUINCHO ELÉTRICO DE COLUNA, CAPACIDADE 400 KG, COM MOTO FREIO, MOTOR TRIFÁSICO DE 1,25 CV - JUROS. AF_03/2016	CHOR - CUSTOS HORÁRIOS DE MÁQUINAS E EQUIPAMENTOS	H	1,0000000	0,03	0,03		
				MO sem LS =>	6,83	LS =>	7,75	MO com LS =>	14,58
				Valor do BDI =>	3,63			Valor com BDI =>	21,73
	Código Banco	Descrição	Tipo	Und	Quant.	Valor Unit	Total		
Composição	93281 SINAPI	GUINCHO ELÉTRICO DE COLUNA, CAPACIDADE 400 KG, COM MOTO FREIO, MOTOR TRIFÁSICO DE 1,25 CV - CHP DIURNO. AF_03/2016	CHOR - CUSTOS HORÁRIOS DE MÁQUINAS E EQUIPAMENTOS	CHP	1,0000000	18,94	18,94		
Composição Auxiliar	88295 SINAPI	OPERADOR DE GUINCHO COM ENCARGOS COMPLEMENTARES	SEDI - SERVIÇOS DIVERSOS	H	1,0000000	17,76	17,76		
Composição Auxiliar	93277 SINAPI	GUINCHO ELÉTRICO DE COLUNA, CAPACIDADE 400 KG, COM MOTO FREIO, MOTOR TRIFÁSICO DE 1,25 CV - DEPRECIÇÃO. AF_03/2016	CHOR - CUSTOS HORÁRIOS DE MÁQUINAS E EQUIPAMENTOS	H	1,0000000	0,31	0,31		
Composição Auxiliar	93278 SINAPI	GUINCHO ELÉTRICO DE COLUNA, CAPACIDADE 400 KG, COM MOTO FREIO, MOTOR TRIFÁSICO DE 1,25 CV - JUROS. AF_03/2016	CHOR - CUSTOS HORÁRIOS DE MÁQUINAS E EQUIPAMENTOS	H	1,0000000	0,03	0,03		
Composição Auxiliar	93279 SINAPI	GUINCHO ELÉTRICO DE COLUNA, CAPACIDADE 400 KG, COM MOTO FREIO, MOTOR TRIFÁSICO DE 1,25 CV - MANUTENÇÃO. AF_03/2016	CHOR - CUSTOS HORÁRIOS DE MÁQUINAS E EQUIPAMENTOS	H	1,0000000	0,29	0,29		
Composição Auxiliar	93280 SINAPI	GUINCHO ELÉTRICO DE COLUNA, CAPACIDADE 400 KG, COM MOTO FREIO, MOTOR TRIFÁSICO DE 1,25 CV - MATERIAIS NA OPERAÇÃO. AF_03/2016	CHOR - CUSTOS HORÁRIOS DE MÁQUINAS E EQUIPAMENTOS	H	1,0000000	0,55	0,55		
				MO sem LS =>	6,83	LS =>	7,75	MO com LS =>	14,58
				Valor do BDI =>	3,80			Valor com BDI =>	22,74
	Código Banco	Descrição	Tipo	Und	Quant.	Valor Unit	Total		
Composição	93277 SINAPI	GUINCHO ELÉTRICO DE COLUNA, CAPACIDADE 400 KG, COM MOTO FREIO, MOTOR TRIFÁSICO DE 1,25 CV - DEPRECIÇÃO. AF_03/2016	CHOR - CUSTOS HORÁRIOS DE MÁQUINAS E EQUIPAMENTOS	H	1,0000000	0,31	0,31		
Insumo	00036487 SINAPI	GUINCHO ELETTRICO DE COLUNA, CAPACIDADE 400 KG, COM MOTO FREIO, MOTOR TRIFASICO DE 1,25 CV	Equipamento	UN	0,0000640	4.887,29	0,31		
				MO sem LS =>	0,00	LS =>	0,00	MO com LS =>	0,00
				Valor do BDI =>	0,06			Valor com BDI =>	0,37

Código Banco	Descrição	Tipo	Und	Quant.	Valor Unit	Total
--------------	-----------	------	-----	--------	------------	-------



Prefeitura Municipal de Alhandra - PB
CNPJ: 08.778.318/0001-00

Composição	93278 SINAPI	GUINCHO ELÉTRICO DE COLUNA, CAPACIDADE 400 KG, COM MOTO FREIO, MOTOR TRIFÁSICO DE 1,25 CV - JUROS. AF_03/2016	CHOR - CUSTOS HORÁRIOS DE MÁQUINAS E EQUIPAMENTOS	H	1,0000000	0,03	0,03	
Insumo	00036487 SINAPI	GUINCHO ELETRICO DE COLUNA, CAPACIDADE 400 KG, COM MOTO FREIO, MOTOR TRIFASICO DE 1,25 CV	Equipamento	UN	0,0000076	4.887,29	0,03	
			MO sem LS =>	0,00	LS =>	0,00	MO com LS =>	0,00
			Valor do BDI =>	0,00			Valor com BDI =>	0,03
Composição	Código Banco	Descrição	Tipo	Und	Quant.	Valor Unit	Total	
93279 SINAPI	93279 SINAPI	GUINCHO ELÉTRICO DE COLUNA, CAPACIDADE 400 KG, COM MOTO FREIO, MOTOR TRIFÁSICO DE 1,25 CV - MANUTENÇÃO. AF_03/2016	CHOR - CUSTOS HORÁRIOS DE MÁQUINAS E EQUIPAMENTOS	H	1,0000000	0,29	0,29	
Insumo	00036487 SINAPI	GUINCHO ELETRICO DE COLUNA, CAPACIDADE 400 KG, COM MOTO FREIO, MOTOR TRIFASICO DE 1,25 CV	Equipamento	UN	0,0000600	4.887,29	0,29	
			MO sem LS =>	0,00	LS =>	0,00	MO com LS =>	0,00
			Valor do BDI =>	0,05			Valor com BDI =>	0,34
Composição	Código Banco	Descrição	Tipo	Und	Quant.	Valor Unit	Total	
93280 SINAPI	93280 SINAPI	GUINCHO ELÉTRICO DE COLUNA, CAPACIDADE 400 KG, COM MOTO FREIO, MOTOR TRIFÁSICO DE 1,25 CV - MATERIAIS NA OPERAÇÃO. AF_03/2016	CHOR - CUSTOS HORÁRIOS DE MÁQUINAS E EQUIPAMENTOS	H	1,0000000	0,55	0,55	
Insumo	00002705 SINAPI	ENERGIA ELETRICA ATE 2000 KWH INDUSTRIAL, SEM DEMANDA	Material	KWH	0,7800000	0,71	0,55	
			MO sem LS =>	0,00	LS =>	0,00	MO com LS =>	0,00
			Valor do BDI =>	0,11			Valor com BDI =>	0,66
Composição	Código Banco	Descrição	Tipo	Und	Quant.	Valor Unit	Total	
5928 SINAPI	5928 SINAPI	GUINDAUTO HIDRÁULICO, CAPACIDADE MÁXIMA DE CARGA 6200 KG, MOMENTO MÁXIMO DE CARGA 11,7 TM, ALCANCE MÁXIMO HORIZONTAL 9,70 M, INCLUSIVE CAMINHÃO TOCO PBT 16.000 KG, POTÊNCIA DE 189 CV - CHP DIURNO. AF_06/2014	CHOR - CUSTOS HORÁRIOS DE MÁQUINAS E EQUIPAMENTOS	CHP	1,0000000	234,69	234,69	
Composição Auxiliar	88286 SINAPI	MOTORISTA OPERADOR DE MUNCK COM ENCARGOS COMPLEMENTARES	SEDI - SERVIÇOS DIVERSOS	H	1,0000000	26,79	26,79	
Composição Auxiliar	89259 SINAPI	GUINDAUTO HIDRÁULICO, CAPACIDADE MÁXIMA DE CARGA 6200 KG, MOMENTO MÁXIMO DE CARGA 11,7 TM, ALCANCE MÁXIMO HORIZONTAL 9,70 M, INCLUSIVE CAMINHÃO TOCO PBT 16.000 KG, POTÊNCIA DE 189 CV - DEPRECIAÇÃO. AF_06/2014	CHOR - CUSTOS HORÁRIOS DE MÁQUINAS E EQUIPAMENTOS	H	1,0000000	27,88	27,88	
Composição Auxiliar	89260 SINAPI	GUINDAUTO HIDRÁULICO, CAPACIDADE MÁXIMA DE CARGA 6200 KG, MOMENTO MÁXIMO DE CARGA 11,7 TM, ALCANCE MÁXIMO HORIZONTAL 9,70 M, INCLUSIVE CAMINHÃO TOCO PBT 16.000 KG, POTÊNCIA DE 189 CV - JUROS. AF_06/2014	CHOR - CUSTOS HORÁRIOS DE MÁQUINAS E EQUIPAMENTOS	H	1,0000000	5,24		




Prefeitura Municipal de Alhandra - PB
CNPJ: 08.778.318/0001-00

Composição Auxiliar	89262 SINAPI	GUINDAUTO HIDRÁULICO, CAPACIDADE MÁXIMA DE CARGA 6200 KG, MOMENTO MÁXIMO DE CARGA 11,7 TM, ALCANCE MÁXIMO HORIZONTAL 9,70 M, INCLUSIVE CAMINHÃO TOCO PBT 16.000 KG, POTÊNCIA DE 189 CV - MANUTENÇÃO. AF_06/2014	CHOR - CUSTOS HORÁRIOS DE MÁQUINAS E EQUIPAMENTOS	H	1,0000000	47,47	47,47
Composição Auxiliar	91466 SINAPI	GUINDAUTO HIDRÁULICO, CAPACIDADE MÁXIMA DE CARGA 6200 KG, MOMENTO MÁXIMO DE CARGA 11,7 TM, ALCANCE MÁXIMO HORIZONTAL 9,70 M, INCLUSIVE CAMINHÃO TOCO PBT 16.000 KG, POTÊNCIA DE 189 CV - IMPOSTOS E SEGUROS. AF_08/2015	CHOR - CUSTOS HORÁRIOS DE MÁQUINAS E EQUIPAMENTOS	H	1,0000000	4,15	4,15
Composição Auxiliar	91467 SINAPI	GUINDAUTO HIDRÁULICO, CAPACIDADE MÁXIMA DE CARGA 6200 KG, MOMENTO MÁXIMO DE CARGA 11,7 TM, ALCANCE MÁXIMO HORIZONTAL 9,70 M, INCLUSIVE CAMINHÃO TOCO PBT 16.000 KG, POTÊNCIA DE 189 CV - MATERIAIS NA OPERAÇÃO. AF_08/2015	CHOR - CUSTOS HORÁRIOS DE MÁQUINAS E EQUIPAMENTOS	H	1,0000000	123,16	123,16

MO sem LS => 11,06 LS => 12,55 MO com LS => 23,61
Valor do BDI => 47,14 Valor com BDI => 281,83

	Código Banco	Descrição	Tipo	Und	Quant.	Valor Unit	Total
Composição	89259 SINAPI	GUINDAUTO HIDRÁULICO, CAPACIDADE MÁXIMA DE CARGA 6200 KG, MOMENTO MÁXIMO DE CARGA 11,7 TM, ALCANCE MÁXIMO HORIZONTAL 9,70 M, INCLUSIVE CAMINHÃO TOCO PBT 16.000 KG, POTÊNCIA DE 189 CV - DEPRECIÇÃO. AF_06/2014	CHOR - CUSTOS HORÁRIOS DE MÁQUINAS E EQUIPAMENTOS	H	1,0000000	27,88	27,88
Insumo	00003363 SINAPI	GUINDAUTO HIDRAULICO, CAPACIDADE MAXIMA DE CARGA 6200 KG, MOMENTO MAXIMO DE CARGA 11,7 TM , ALCANCE MAXIMO HORIZONTAL 9,70 M, PARA MONTAGEM SOBRE CHASSI DE CAMINHAO PBT MINIMO 13000 KG (INCLUI MONTAGEM, NAO INCLUI CAMINHAO)	Equipamento	UN	0,0000551	139.625,00	7,69
Insumo	00037752 SINAPI	CAMINHAO TOCO, PESO BRUTO TOTAL 16000 KG, CARGA UTIL MAXIMA 11030 KG, DISTANCIA ENTRE EIXOS 5,41 M, POTENCIA 185 CV (INCLUI CABINE E CHASSI, NAO INCLUI CARROCERIA)	Equipamento	UN	0,0000343	588.651,54	20,19
					MO sem LS => 0,00 LS => 0,00 MO com LS => 0,00		
					Valor do BDI => 5,60 Valor com BDI => 33,48		

	Código Banco	Descrição	Tipo	Und	Quant.	Valor Unit	Total
Composição	91466 SINAPI	GUINDAUTO HIDRÁULICO, CAPACIDADE MÁXIMA DE CARGA 6200 KG, MOMENTO MÁXIMO DE CARGA 11,7 TM, ALCANCE MÁXIMO HORIZONTAL 9,70 M, INCLUSIVE CAMINHÃO TOCO PBT 16.000 KG, POTÊNCIA DE 189 CV - IMPOSTOS E SEGUROS. AF_08/2015	CHOR - CUSTOS HORÁRIOS DE MÁQUINAS E EQUIPAMENTOS	H	1,0000000	4,15	4,15
Insumo	00003363 SINAPI	GUINDAUTO HIDRAULICO, CAPACIDADE MAXIMA DE CARGA 6200 KG, MOMENTO MAXIMO DE CARGA 11,7 TM , ALCANCE MAXIMO HORIZONTAL 9,70 M, PARA MONTAGEM SOBRE CHASSI DE CAMINHAO PBT MINIMO 13000 KG (INCLUI MONTAGEM, NAO INCLUI CAMINHAO)	Equipamento	UN	0,0000058	139.625,00	



Prefeitura Municipal de Alhandra - PB
CNPJ: 08.778.318/0001-00

Insumo	00037752 SINAPI	CAMINHAO TOCO, PESO BRUTO TOTAL 16000 KG, CARGA UTIL MAXIMA 11030 KG, DISTANCIA ENTRE EIXOS 5,41 M, POTENCIA 185 CV (INCLUI CABINE E CHASSI, NAO INCLUI CARROCERIA)	Equipamento	UN	0,0000057	588.651,54	3,35
--------	-----------------	---------------------------------------------------------------------------------------------------------------------------------------------------------------------	-------------	----	-----------	------------	------

MO sem LS =>	0,00	LS =>	0,00	MO com LS =>	0,00
Valor do BDI =>	0,83			Valor com BDI =>	4,98

	Código Banco	Descrição	Tipo	Und	Quant.	Valor Unit	Total
Composição	89260 SINAPI	GUINDAUTO HIDRÁULICO, CAPACIDADE MÁXIMA DE CARGA 6200 KG, MOMENTO MÁXIMO DE CARGA 11,7 TM, ALCANCE MÁXIMO HORIZONTAL 9,70 M, INCLUSIVE CAMINHÃO TOCO PBT 16.000 KG, POTÊNCIA DE 189 CV - JUROS. AF_06/2014	CHOR - CUSTOS HORÁRIOS DE MÁQUINAS E EQUIPAMENTOS	H	1,0000000	5,24	5,24

Insumo	00003363 SINAPI	GUINDAUTO HIDRAULICO, CAPACIDADE MAXIMA DE CARGA 6200 KG, MOMENTO MÁXIMO DE CARGA 11,7 TM, ALCANCE MAXIMO HORIZONTAL 9,70 M, PARA MONTAGEM SOBRE CHASSI DE CAMINHAO PBT MINIMO 13000 KG (INCLUI MONTAGEM, NAO INCLUI CAMINHAO)	Equipamento	UN	0,0000073	139.625,00	1,01
--------	-----------------	--------------------------------------------------------------------------------------------------------------------------------------------------------------------------------------------------------------------------------	-------------	----	-----------	------------	------

Insumo	00037752 SINAPI	CAMINHAO TOCO, PESO BRUTO TOTAL 16000 KG, CARGA UTIL MAXIMA 11030 KG, DISTANCIA ENTRE EIXOS 5,41 M, POTENCIA 185 CV (INCLUI CABINE E CHASSI, NAO INCLUI CARROCERIA)	Equipamento	UN	0,0000072	588.651,54	4,23
--------	-----------------	---------------------------------------------------------------------------------------------------------------------------------------------------------------------	-------------	----	-----------	------------	------

MO sem LS =>	0,00	LS =>	0,00	MO com LS =>	0,00
Valor do BDI =>	1,05			Valor com BDI =>	6,29


	Código Banco	Descrição	Tipo	Und	Quant.	Valor Unit	Total
Composição	89262 SINAPI	GUINDAUTO HIDRÁULICO, CAPACIDADE MÁXIMA DE CARGA 6200 KG, MOMENTO MÁXIMO DE CARGA 11,7 TM, ALCANCE MÁXIMO HORIZONTAL 9,70 M, INCLUSIVE CAMINHÃO TOCO PBT 16.000 KG, POTÊNCIA DE 189 CV - MANUTENÇÃO. AF_06/2014	CHOR - CUSTOS HORÁRIOS DE MÁQUINAS E EQUIPAMENTOS	H	1,0000000	47,47	47,47

Insumo	00003363 SINAPI	GUINDAUTO HIDRAULICO, CAPACIDADE MAXIMA DE CARGA 6200 KG, MOMENTO MAXIMO DE CARGA 11,7 TM, ALCANCE MAXIMO HORIZONTAL 9,70 M, PARA MONTAGEM SOBRE CHASSI DE CAMINHAO PBT MINIMO 13000 KG (INCLUI MONTAGEM, NAO INCLUI CAMINHAO)	Equipamento	UN	0,0000689	139.625,00	9,62
--------	-----------------	--------------------------------------------------------------------------------------------------------------------------------------------------------------------------------------------------------------------------------	-------------	----	-----------	------------	------

Insumo	00037752 SINAPI	CAMINHAO TOCO, PESO BRUTO TOTAL 16000 KG, CARGA UTIL MAXIMA 11030 KG, DISTANCIA ENTRE EIXOS 5,41 M, POTENCIA 185 CV (INCLUI CABINE E CHASSI, NAO INCLUI CARROCERIA)	Equipamento	UN	0,0000643	588.651,54	37,85
--------	-----------------	---------------------------------------------------------------------------------------------------------------------------------------------------------------------	-------------	----	-----------	------------	-------

MO sem LS =>	0,00	LS =>	0,00	MO com LS =>	0,00
Valor do BDI =>	9,53			Valor com BDI =>	9,53

	Código Banco	Descrição	Tipo	Und	Quant.	Valor Unit	Total
--	--------------	-----------	------	-----	--------	------------	-------



Prefeitura Municipal de Alhandra - PB
CNPJ: 08.778.318/0001-00

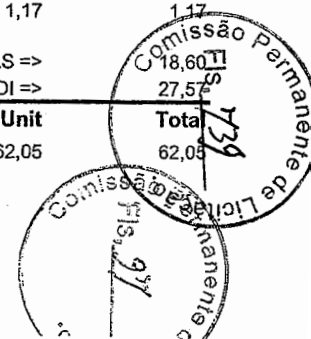
Composição 91467 SINAPI GUINDAUTO HIDRÁULICO, CAPACIDADE MÁXIMA DE CARGA 6200 KG, CHOR - CUSTOS HORÁRIOS DE H 1,0000000 123,16 123,16
MOMENTO MÁXIMO DE CARGA 11,7 TM, ALCANCE MÁXIMO HORIZONTAL MÁQUINAS E EQUIPAMENTOS
9,70 M, INCLUSIVE CAMINHÃO TOCO PBT 16.000 KG, POTÊNCIA DE 189 CV -
MATERIAIS NA OPERAÇÃO. AF_08/2015

Insumo 00004221 SINAPI OLEO DIESEL COMBUSTIVEL COMUM Material L 26,4300000 4,66 123,16
MO sem LS => 0,00 LS => 0,00 MO com LS => 0,00
Valor do BDI => 24,74 Valor com BDI => 147,90

	Código Banco	Descrição	Tipo	Und	Quant.	Valor Unit	Total
Composição	96986 SINAPI	HASTE DE ATERRAMENTO 3/4 PARA SPDA - FORNECIMENTO E INSTALAÇÃO. AF_12/2017	INEL - INSTALAÇÃO ELÉTRICA/ELETRIFICAÇÃO E SEDI - SERVIÇOS DIVERSOS	UN	1,0000000	122,41	122,41
Composição Auxiliar	88247 SINAPI	AUXILIAR DE ELETRICISTA COM ENCARGOS COMPLEMENTARES	SEDI - SERVIÇOS DIVERSOS	H	0,3955000	18,64	7,37
Composição Auxiliar	88264 SINAPI	ELETRICISTA COM ENCARGOS COMPLEMENTARES	SEDI - SERVIÇOS DIVERSOS	H	0,3955000	23,61	9,33
Insumo	00003378 SINAPI	HASTE DE ATERRAMENTO EM ACO COM 3,00 M DE COMPRIMENTO E DN = 3/4", REVESTIDA COM BAIXA CAMADA DE COBRE, SEM CONECTOR	Material	UN	1,0000000	105,71	105,71
					MO sem LS => 6,21	LS => 7,05	MO com LS => 13,26
					Valor do BDI => 24,59	Valor com BDI => 147,00	

	Código Banco	Descrição	Tipo	Und	Quant.	Valor Unit	Total
Composição	88270 SINAPI	IMPERMEABILIZADOR COM ENCARGOS COMPLEMENTARES	SEDI - SERVIÇOS DIVERSOS	H	1,0000000	22,96	22,96
Composição Auxiliar	95338 SINAPI	CURSO DE CAPACITAÇÃO PARA IMPERMEABILIZADOR (ENCARGOS COMPLEMENTARES) - HORISTA	SEDI - SERVIÇOS DIVERSOS	H	1,0000000	0,40	0,40
Insumo	00012873 SINAPI	IMPERMEABILIZADOR (HORISTA)	Mão de Obra	H	1,0000000	18,20	18,20
Insumo	00037370 SINAPI	ALIMENTACAO - HORISTA (COLETADO CAIXA - ENCARGOS COMPLEMENTARES)	Outros	H	1,0000000	0,48	0,48
Insumo	00037371 SINAPI	TRANSPORTE - HORISTA (COLETADO CAIXA - ENCARGOS COMPLEMENTARES)	Serviços	H	1,0000000	0,72	0,72
Insumo	00037372 SINAPI	EXAMES - HORISTA (COLETADO CAIXA - ENCARGOS COMPLEMENTARES)	Outros	H	1,0000000	1,14	1,14
Insumo	00037373 SINAPI	SEGURO - HORISTA (COLETADO CAIXA - ENCARGOS COMPLEMENTARES)	Taxas	H	1,0000000	0,01	0,01
Insumo	00043465 SINAPI	FERRAMENTAS - FAMILIA PEDREIRO - HORISTA (ENCARGOS COMPLEMENTARES - COLETADO CAIXA)	Equipamento	H	1,0000000	0,84	0,84
Insumo	00043489 SINAPI	EPI - FAMILIA PEDREIRO - HORISTA (ENCARGOS COMPLEMENTARES - COLETADO CAIXA)	Equipamento	H	1,0000000	1,17	1,17
					MO sem LS => 8,71	LS => 9,89	MO com LS => 18,60
					Valor do BDI => 4,61	Valor com BDI => 27,57	

	Código Banco	Descrição	Tipo	Und	Quant.	Valor Unit	Total
Composição	92025 SINAPI	INTERRUPTOR SIMPLES (1 MÓDULO) COM 2 TOMADAS DE EMBUTIR 2P+T 10 A, INCLUINDO SUPORTE E PLACA - FORNECIMENTO E INSTALAÇÃO. AF_03/2023	INEL - INSTALAÇÃO ELÉTRICA/ELETRIFICAÇÃO E ILUMINAÇÃO EXTERNA	UN	1,0000000	62,05	62,05



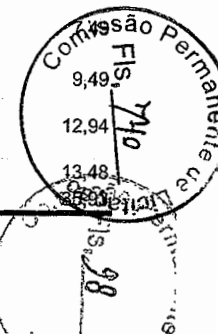
Prefeitura Municipal de Alhandra - PB
CNPJ: 08.778.318/0001-00

Composição Auxiliar	91946 SINAPI	SUPORTE PARAFUSADO COM PLACA DE ENCAIXE 4" X 2" MÉDIO (1,30 M DO PISO) PARA PONTO ELÉTRICO - FORNECIMENTO E INSTALAÇÃO. AF_03/2023	INEL - INSTALAÇÃO ELÉTRICA/ELETRIFICAÇÃO E ILUMINAÇÃO EXTERNA	UN	1,0000000	9,56	9,56			
Composição Auxiliar	92024 SINAPI	INTERRUPTOR SIMPLES (1 MÓDULO) COM 2 TOMADAS DE EMBUTIR 2P+T 10 A, SEM SUPORTE E SEM PLACA - FORNECIMENTO E INSTALAÇÃO. AF_03/2023	INEL - INSTALAÇÃO ELÉTRICA/ELETRIFICAÇÃO E ILUMINAÇÃO EXTERNA	UN	1,0000000	52,49	52,49			
			MO sem LS =>			13,65	LS =>	15,48	MO com LS =>	29,13
			Valor do BDI =>			12,46			Valor com BDI =>	74,51

	Código Banco	Descrição	Tipo	Und	Quant.	Valor Unit	Total			
Composição	92024 SINAPI	INTERRUPTOR SIMPLES (1 MÓDULO) COM 2 TOMADAS DE EMBUTIR 2P+T 10 A, SEM SUPORTE E SEM PLACA - FORNECIMENTO E INSTALAÇÃO. AF_03/2023	INEL - INSTALAÇÃO ELÉTRICA/ELETRIFICAÇÃO E ILUMINAÇÃO EXTERNA	UN	1,0000000	52,49	52,49			
Composição Auxiliar	88247 SINAPI	AUXILIAR DE ELETRICISTA COM ENCARGOS COMPLEMENTARES	SEDI - SERVIÇOS DIVERSOS	H	0,7410000	18,64	13,81			
Composição Auxiliar	88264 SINAPI	ELETRICISTA COM ENCARGOS COMPLEMENTARES	SEDI - SERVIÇOS DIVERSOS	H	0,7410000	23,61	17,49			
Insumo	00038101 SINAPI	TOMADA 2P+T 10A, 250V (APENAS MODULO)	Material	UN	2,0000000	7,36	14,72			
Insumo	00038112 SINAPI	INTERRUPTOR SIMPLES 10A, 250V (APENAS MODULO)	Material	UN	1,0000000	6,47	6,47			
			MO sem LS =>			11,64	LS =>	13,21	MO com LS =>	24,85
			Valor do BDI =>			10,54			Valor com BDI =>	63,03

	Código Banco	Descrição	Tipo	Und	Quant.	Valor Unit	Total			
Composição	91952 SINAPI	INTERRUPTOR SIMPLES (1 MÓDULO), 10A/250V, SEM SUPORTE E SEM PLACA - FORNECIMENTO E INSTALAÇÃO. AF_03/2023	INEL - INSTALAÇÃO ELÉTRICA/ELETRIFICAÇÃO E ILUMINAÇÃO EXTERNA	UN	1,0000000	16,26	16,26			
Composição Auxiliar	88247 SINAPI	AUXILIAR DE ELETRICISTA COM ENCARGOS COMPLEMENTARES	SEDI - SERVIÇOS DIVERSOS	H	0,2320000	18,64	4,32			
Composição Auxiliar	88264 SINAPI	ELETRICISTA COM ENCARGOS COMPLEMENTARES	SEDI - SERVIÇOS DIVERSOS	H	0,2320000	23,61	5,47			
Insumo	00038112 SINAPI	INTERRUPTOR SIMPLES 10A, 250V (APENAS MODULO)	Material	UN	1,0000000	6,47	6,47			
			MO sem LS =>			3,64	LS =>	4,13	MO com LS =>	7,77
			Valor do BDI =>			3,26			Valor com BDI =>	19,52

	Código Banco	Descrição	Tipo	Und	Quant.	Valor Unit	Total			
Composição	91958 SINAPI	INTERRUPTOR SIMPLES (2 MÓDULOS), 10A/250V, SEM SUPORTE E SEM PLACA - FORNECIMENTO E INSTALAÇÃO. AF_03/2023	INEL - INSTALAÇÃO ELÉTRICA/ELETRIFICAÇÃO E ILUMINAÇÃO EXTERNA	UN	1,0000000	29,92	29,92			
Composição Auxiliar	88247 SINAPI	AUXILIAR DE ELETRICISTA COM ENCARGOS COMPLEMENTARES	SEDI - SERVIÇOS DIVERSOS	H	0,4020000	18,64				
Composição Auxiliar	88264 SINAPI	ELETRICISTA COM ENCARGOS COMPLEMENTARES	SEDI - SERVIÇOS DIVERSOS	H	0,4020000	23,61				
Insumo	00038112 SINAPI	INTERRUPTOR SIMPLES 10A, 250V (APENAS MODULO)	Material	UN	2,0000000	6,47	12,94			
			MO sem LS =>			6,32	LS =>	7,16	MO com LS =>	13,48
			Valor do BDI =>			6,01			Valor com BDI =>	20,00




Prefeitura Municipal de Alhandra - PB
CNPJ: 08.778.318/0001-00

	Código Banco	Descrição	Tipo	Und	Quant.	Valor Unit	Total	
Composição	94559 SINAPI	JANELA DE AÇO TIPO BASCULANTE PARA VIDROS, COM BATENTE, FERRAGENS E PINTURA ANTICORROSIVA. EXCLUSIVE VIDROS, ACABAMENTO, ALIZAR E CONTRAMARCO. FORNECIMENTO E INSTALAÇÃO. AF_12/2019	ESQV - ESQUADRIAS/FERRAGENS/VIDROS	m²	1,0000000	654,78	654,78	
Composição Auxiliar	88309 SINAPI	PEDREIRO COM ENCARGOS COMPLEMENTARES	SEDI - SERVIÇOS DIVERSOS	H	4,5810000	22,96	105,17	
Composição Auxiliar	88316 SINAPI	SERVENTE COM ENCARGOS COMPLEMENTARES	SEDI - SERVIÇOS DIVERSOS	H	2,2910000	18,25	41,81	
Composição Auxiliar	88629 SINAPI	ARGAMASSA TRAÇO 1:3 (EM VOLUME DE CIMENTO E AREIA MÉDIA ÚMIDA), PREPARO MANUAL. AF_08/2019	SEDI - SERVIÇOS DIVERSOS	m³	0,0210000	617,52	12,96	
Insumo	00011190 SINAPI	JANELA BASCULANTE, ACO, COM BATENTE/REQUADRO, 60 X 60 CM (SEM VIDROS)	Material	UN	2,7780000	178,13	494,84	
			MO sem LS =>	56,19	LS =>	63,75	MO com LS =>	119,94
			Valor do BDI =>	131,54			Valor com BDI =>	786,32

	Código Banco	Descrição	Tipo	Und	Quant.	Valor Unit	Total	
Composição	88441 SINAPI	JARDINEIRO COM ENCARGOS COMPLEMENTARES	SEDI - SERVIÇOS DIVERSOS	H	1,0000000	17,48	17,48	
Composição Auxiliar	95390 SINAPI	CURSO DE CAPACITAÇÃO PARA JARDINEIRO (ENCARGOS COMPLEMENTARES) - HORISTA	SEDI - SERVIÇOS DIVERSOS	H	1,0000000	0,06	0,06	
Insumo	00037370 SINAPI	ALIMENTAÇÃO - HORISTA (COLETADO CAIXA - ENCARGOS COMPLEMENTARES)	Outros	H	1,0000000	0,48	0,48	
Insumo	00037371 SINAPI	TRANSPORTE - HORISTA (COLETADO CAIXA - ENCARGOS COMPLEMENTARES)	Serviços	H	1,0000000	0,72	0,72	
Insumo	00037372 SINAPI	EXAMES - HORISTA (COLETADO CAIXA - ENCARGOS COMPLEMENTARES)	Outros	H	1,0000000	1,14	1,14	
Insumo	00037373 SINAPI	SEGURO - HORISTA (COLETADO CAIXA - ENCARGOS COMPLEMENTARES)	Taxas	H	1,0000000	0,01	0,01	
Insumo	00043465 SINAPI	FERRAMENTAS - FAMILIA PEDREIRO - HORISTA (ENCARGOS COMPLEMENTARES - COLETADO CAIXA)	Equipamento	H	1,0000000	0,84	0,84	
Insumo	00043489 SINAPI	EPI - FAMILIA PEDREIRO - HORISTA (ENCARGOS COMPLEMENTARES - COLETADO CAIXA)	Equipamento	H	1,0000000	1,17	1,17	
Insumo	00044503 SINAPI	JARDINEIRO (HORISTA)	Mão de Obra	H	1,0000000	13,06	13,06	
			MO sem LS =>	6,15	LS =>	6,97	MO com LS =>	13,12
			Valor do BDI =>	3,51			Valor com BDI =>	20,99

	Código Banco	Descrição	Tipo	Und	Quant.	Valor Unit	Total
Composição	89810 SINAPI	JOELHO 45 GRAUS, PVC, SERIE NORMAL, ESGOTO PREDIAL, DN 100 MM, JUNTA ELÁSTICA, FORNECIDO E INSTALADO EM PRUMADA DE ESGOTO SANITÁRIO OU VENTILAÇÃO. AF_08/2022	INHI - INSTALAÇÕES HIDROS SANITÁRIAS	UN	1,0000000	27,64	27,64
Composição Auxiliar	88248 SINAPI	AUXILIAR DE ENCANADOR OU BOMBEIRO HIDRÁULICO COM ENCARGOS COMPLEMENTARES	SEDI - SERVIÇOS DIVERSOS	H	0,2172000	17,46	3,79
Composição Auxiliar	88267 SINAPI	ENCANADOR OU BOMBEIRO HIDRÁULICO COM ENCARGOS COMPLEMENTARES	SEDI - SERVIÇOS DIVERSOS	H	0,2172000	22,24	4,83



Prefeitura Municipal de Alhandra - PB
CNPJ: 08.778.318/0001-00

Insumo	00000301 SINAPI	ANEL BORRACHA PARA TUBO ESGOTO PREDIAL, DN 100 MM (NBR 5688)	Material	UN	2,0000000	3,50	7,00
Insumo	00003528 SINAPI	JOELHO PVC, SOLDÁVEL, PB, 45 GRAUS, DN 100 MM, PARA ESGOTO PREDIAL	Material	UN	1,0000000	9,51	9,51
Insumo	00020078 SINAPI	PASTA LUBRIFICANTE PARA TUBOS E CONEXOES COM JUNTA ELASTICA, EMBALAGEM DE *400* GR (USO EM PVC, ACO, POLIETILENO E OUTROS)	Material	UN	0,1150000	21,84	2,51


MO sem LS => 3,29 LS => 3,73 MO com LS => 7,02
Valor do BDI => 5,55 Valor com BDI => 33,19

	Código Banco	Descrição	Tipo	Und	Quant.	Valor Unit	Total
Composição	89746 SINAPI	JOELHO 45 GRAUS, PVC, SERIE NORMAL, ESGOTO PREDIAL, DN 100 MM, JUNTA ELÁSTICA, FORNECIDO E INSTALADO EM RAMAL DE DESCARGA OU RAMAL DE ESGOTO SANITÁRIO. AF_08/2022	INHI - INSTALAÇÕES HIDROS SANITÁRIAS	UN	1,0000000	26,66	26,66
Composição Auxiliar	88248 SINAPI	AUXILIAR DE ENCANADOR OU BOMBEIRO HIDRÁULICO COM ENCARGOS COMPLEMENTARES	SEDI - SERVIÇOS DIVERSOS	H	0,1926000	17,46	3,36
Composição Auxiliar	88267 SINAPI	ENCANADOR OU BOMBEIRO HIDRÁULICO COM ENCARGOS COMPLEMENTARES	SEDI - SERVIÇOS DIVERSOS	H	0,1926000	22,24	4,28
Insumo	00000301 SINAPI	ANEL BORRACHA PARA TUBO ESGOTO PREDIAL, DN 100 MM (NBR 5688)	Material	UN	2,0000000	3,50	7,00
Insumo	00003528 SINAPI	JOELHO PVC, SOLDÁVEL, PB, 45 GRAUS, DN 100 MM, PARA ESGOTO PREDIAL	Material	UN	1,0000000	9,51	9,51
Insumo	00020078 SINAPI	PASTA LUBRIFICANTE PARA TUBOS E CONEXOES COM JUNTA ELASTICA, EMBALAGEM DE *400* GR (USO EM PVC, ACO, POLIETILENO E OUTROS)	Material	UN	0,1150000	21,84	2,51

MO sem LS => 2,91 LS => 3,31 MO com LS => 6,22
Valor do BDI => 5,35 Valor com BDI => 32,01

	Código Banco	Descrição	Tipo	Und	Quant.	Valor Unit	Total
Composição	89851 SINAPI	JOELHO 45 GRAUS, PVC, SERIE NORMAL, ESGOTO PREDIAL, DN 100 MM, JUNTA ELÁSTICA, FORNECIDO E INSTALADO EM SUBCOLETOR AÉREO DE ESGOTO SANITÁRIO. AF_08/2022	INHI - INSTALAÇÕES HIDROS SANITÁRIAS	UN	1,0000000	30,02	30,02
Composição Auxiliar	88248 SINAPI	AUXILIAR DE ENCANADOR OU BOMBEIRO HIDRÁULICO COM ENCARGOS COMPLEMENTARES	SEDI - SERVIÇOS DIVERSOS	H	0,2774000	17,46	4,84
Composição Auxiliar	88267 SINAPI	ENCANADOR OU BOMBEIRO HIDRÁULICO COM ENCARGOS COMPLEMENTARES	SEDI - SERVIÇOS DIVERSOS	H	0,2774000	22,24	6,16
Insumo	00000301 SINAPI	ANEL BORRACHA PARA TUBO ESGOTO PREDIAL, DN 100 MM (NBR 5688)	Material	UN	2,0000000	3,50	7,00
Insumo	00003528 SINAPI	JOELHO PVC, SOLDÁVEL, PB, 45 GRAUS, DN 100 MM, PARA ESGOTO PREDIAL	Material	UN	1,0000000	9,51	9,51
Insumo	00020078 SINAPI	PASTA LUBRIFICANTE PARA TUBOS E CONEXOES COM JUNTA ELASTICA, EMBALAGEM DE *400* GR (USO EM PVC, ACO, POLIETILENO E OUTROS)	Material	UN	0,1150000	21,84	2,51

MO sem LS => 4,20 LS => 4,76 MO com LS => 8,96
Valor do BDI => 6,03 Valor com BDI => 36,05




Prefeitura Municipal de Alhandra - PB
CNPJ: 08.778.318/0001-00

	Código Banco	Descrição	Tipo	Und	Quant.	Valor Unit	Total	
Composição	89726 SINAPI	JOELHO 45 GRAUS, PVC, SERIE NORMAL, ESGOTO PREDIAL, DN 40 MM, JUNTA SOLDÁVEL, FORNECIDO E INSTALADO EM RAMAL DE DESCARGA OU RAMAL DE ESGOTO SANITÁRIO. AF_08/2022	INHI - INSTALAÇÕES HIDROS SANITÁRIAS	UN	1,0000000	8,88	8,88	
Composição Auxiliar	88248 SINAPI	AUXILIAR DE ENCANADOR OU BOMBEIRO HIDRÁULICO COM ENCARGOS COMPLEMENTARES	SEDI - SERVIÇOS DIVERSOS	H	0,1270000	17,46	2,21	
Composição Auxiliar	88267 SINAPI	ENCANADOR OU BOMBEIRO HIDRÁULICO COM ENCARGOS COMPLEMENTARES	SEDI - SERVIÇOS DIVERSOS	H	0,1270000	22,24	2,82	
Insumo	00000122 SINAPI	ADESIVO PLASTICO PARA PVC, FRASCO COM *850* GR	Material	UN	0,0099000	52,93	0,52	
Insumo	00003516 SINAPI	JOELHO PVC, SOLDAVEL, BB, 45 GRAUS, DN 40 MM, PARA ESGOTO PREDIAL	Material	UN	1,0000000	2,43	2,43	
Insumo	00020083 SINAPI	SOLUCAO PREPARADORA / LIMPADORA PARA PVC, FRASCO COM 1000 CM3	Material	UN	0,0150000	59,97	0,89	
Insumo	00038383 SINAPI	LIXA D'AGUA EM FOLHA, GRAO 100	Material	UN	0,0071000	1,82	0,01	
			MO sem LS =>	1,92	LS =>	2,18	MO com LS =>	4,10
			Valor do BDI =>	1,78			Valor com BDI =>	10,66

	Código Banco	Descrição	Tipo	Und	Quant.	Valor Unit	Total	
Composição	89366 SINAPI	JOELHO 90 GRAUS COM BUCHA DE LATÃO, PVC, SOLDÁVEL, DN 25MM, X 3/4" INSTALADO EM RAMAL OU SUB-RAMAL DE ÁGUA - FORNECIMENTO E INSTALAÇÃO. AF_06/2022	INHI - INSTALAÇÕES HIDROS SANITÁRIAS	UN	1,0000000	15,45	15,45	
Composição Auxiliar	88248 SINAPI	AUXILIAR DE ENCANADOR OU BOMBEIRO HIDRÁULICO COM ENCARGOS COMPLEMENTARES	SEDI - SERVIÇOS DIVERSOS	H	0,1416000	17,46	2,47	
Composição Auxiliar	88267 SINAPI	ENCANADOR OU BOMBEIRO HIDRÁULICO COM ENCARGOS COMPLEMENTARES	SEDI - SERVIÇOS DIVERSOS	H	0,1416000	22,24	3,14	
Insumo	00000122 SINAPI	ADESIVO PLASTICO PARA PVC, FRASCO COM *850* GR	Material	UN	0,0059000	52,93	0,31	
Insumo	00003524 SINAPI	JOELHO PVC, SOLDAVEL, COM BUCHA DE LATAO, 90 GRAUS, 25 MM X 3/4", PARA AGUA FRIA PREDIAL	Material	UN	1,0000000	9,06	9,06	
Insumo	00020083 SINAPI	SOLUCAO PREPARADORA / LIMPADORA PARA PVC, FRASCO COM 1000 CM3	Material	UN	0,0070000	59,97	0,41	
Insumo	00038383 SINAPI	LIXA D'AGUA EM FOLHA, GRAO 100	Material	UN	0,0338000	1,82	0,06	
			MO sem LS =>	2,14	LS =>	2,43	MO com LS =>	4,57
			Valor do BDI =>	3,10			Valor com BDI =>	18,55

	Código Banco	Descrição	Tipo	Und	Quant.	Valor Unit	Total
Composição	89724 SINAPI	JOELHO 90 GRAUS, PVC, SERIE NORMAL, ESGOTO PREDIAL, DN 40 MM, JUNTA SOLDÁVEL, FORNECIDO E INSTALADO EM RAMAL DE DESCARGA OU RAMAL DE ESGOTO SANITÁRIO. AF_08/2022	INHI - INSTALAÇÕES HIDROS SANITÁRIAS	UN	1,0000000	8,65	8,65
Composição Auxiliar	88248 SINAPI	AUXILIAR DE ENCANADOR OU BOMBEIRO HIDRÁULICO COM ENCARGOS COMPLEMENTARES	SEDI - SERVIÇOS DIVERSOS	H	0,1270000	17,46	2,21
Composição Auxiliar	88267 SINAPI	ENCANADOR OU BOMBEIRO HIDRÁULICO COM ENCARGOS COMPLEMENTARES	SEDI - SERVIÇOS DIVERSOS	H	0,1270000	22,24	2,82



Prefeitura Municipal de Alhandra - PB
CNPJ: 08.778.318/0001-00

Insumo	00000122 SINAPI	ADESIVO PLASTICO PARA PVC, FRASCO COM *850* GR	Material	UN	0,0099000	52,93	0,52
Insumo	00003517 SINAPI	JOELHO PVC, SOLDAVEL, BB, 90 GRAUS, SEM ANEL, DN 40 MM, PARA ESGOTO PREDIAL SECUNDARIO	Material	UN	1,0000000	2,20	2,20
Insumo	00020083 SINAPI	SOLUCAO PREPARADORA / LIMPADORA PARA PVC, FRASCO COM 1000 CM3	Material	UN	0,0150000	59,97	0,89
Insumo	00038383 SINAPI	LIXA D'AGUA EM FOLHA, GRAO 100	Material	UN	0,0071000	1,82	0,01


MO sem LS => 1,92 LS => 2,18 MO com LS => 4,10
Valor do BDI => 1,73 Valor com BDI => 10,38

	Código Banco	Descrição	Tipo	Und	Quant.	Valor Unit	Total
Composição	89481 SINAPI	JOELHO 90 GRAUS, PVC, SOLDÁVEL, DN 25MM, INSTALADO EM PRUMADA DE ÁGUA - FORNECIMENTO E INSTALAÇÃO. AF_06/2022	INHI - INSTALAÇÕES HIDROS SANITÁRIAS	UN	1,0000000	4,47	4,47
Composição Auxiliar	88248 SINAPI	AUXILIAR DE ENCANADOR OU BOMBEIRO HIDRÁULICO COM ENCARGOS COMPLEMENTARES	SEDI - SERVIÇOS DIVERSOS	H	0,0706000	17,46	1,23
Composição Auxiliar	88267 SINAPI	ENCANADOR OU BOMBEIRO HIDRÁULICO COM ENCARGOS COMPLEMENTARES	SEDI - SERVIÇOS DIVERSOS	H	0,0706000	22,24	1,57
Insumo	00000122 SINAPI	ADESIVO PLASTICO PARA PVC, FRASCO COM *850* GR	Material	UN	0,0071000	52,93	0,37
Insumo	00003529 SINAPI	JOELHO PVC, SOLDAVEL, 90 GRAUS, 25 MM, COR MARROM, PARA AGUA FRIA PREDIAL	Material	UN	1,0000000	0,82	0,82
Insumo	00020083 SINAPI	SOLUCAO PREPARADORA / LIMPADORA PARA PVC, FRASCO COM 1000 CM3	Material	UN	0,0080000	59,97	0,47
Insumo	00038383 SINAPI	LIXA D'AGUA EM FOLHA, GRAO 100	Material	UN	0,0108000	1,82	0,01

MO sem LS => 1,07 LS => 1,21 MO com LS => 2,28
Valor do BDI => 0,89 Valor com BDI => 5,36

	Código Banco	Descrição	Tipo	Und	Quant.	Valor Unit	Total
Composição	89408 SINAPI	JOELHO 90 GRAUS, PVC, SOLDÁVEL, DN 25MM, INSTALADO EM RAMAL DE DISTRIBUIÇÃO DE ÁGUA - FORNECIMENTO E INSTALAÇÃO. AF_06/2022	INHI - INSTALAÇÕES HIDROS SANITÁRIAS	UN	1,0000000	7,10	7,10
Composição Auxiliar	88248 SINAPI	AUXILIAR DE ENCANADOR OU BOMBEIRO HIDRÁULICO COM ENCARGOS COMPLEMENTARES	SEDI - SERVIÇOS DIVERSOS	H	0,1359000	17,46	2,37
Composição Auxiliar	88267 SINAPI	ENCANADOR OU BOMBEIRO HIDRÁULICO COM ENCARGOS COMPLEMENTARES	SEDI - SERVIÇOS DIVERSOS	H	0,1359000	22,24	3,02
Insumo	00000122 SINAPI	ADESIVO PLASTICO PARA PVC, FRASCO COM *850* GR	Material	UN	0,0071000	52,93	0,37
Insumo	00003529 SINAPI	JOELHO PVC, SOLDAVEL, 90 GRAUS, 25 MM, COR MARROM, PARA AGUA FRIA PREDIAL	Material	UN	1,0000000	0,82	0,82
Insumo	00020083 SINAPI	SOLUCAO PREPARADORA / LIMPADORA PARA PVC, FRASCO COM 1000 CM3	Material	UN	0,0080000	59,97	0,47
Insumo	00038383 SINAPI	LIXA D'AGUA EM FOLHA, GRAO 100	Material	UN	0,0302000	1,82	0,05

MO sem LS => 2,06 LS => 2,33 MO com LS => 4,39
Valor do BDI => 1,42 Valor com BDI => 8,32




Prefeitura Municipal de Alhandra - PB
CNPJ: 08.778.318/0001-00

	Código Banco	Descrição	Tipo	Und	Quant.	Valor Unit	Total	
Composição	89362 SINAPI	JOELHO 90 GRAUS, PVC, SOLDÁVEL, DN 25MM, INSTALADO EM RAMAL OU SUB-RAMAL DE ÁGUA - FORNECIMENTO E INSTALAÇÃO. AF_06/2022	INHI - INSTALAÇÕES HIDROSANITÁRIAS	UN	1,0000000	7,75	7,75	
Composição Auxiliar	88248 SINAPI	AUXILIAR DE ENCANADOR OU BOMBEIRO HIDRÁULICO COM ENCARGOS COMPLEMENTARES	SEDI - SERVIÇOS DIVERSOS	H	0,1520000	17,46	2,65	
Composição Auxiliar	88267 SINAPI	ENCANADOR OU BOMBEIRO HIDRÁULICO COM ENCARGOS COMPLEMENTARES	SEDI - SERVIÇOS DIVERSOS	H	0,1520000	22,24	3,38	
Insumo	00000122 SINAPI	ADESIVO PLASTICO PARA PVC, FRASCO COM *850* GR	Material	UN	0,0071000	52,93	0,37	
Insumo	00003529 SINAPI	JOELHO PVC, SOLDAVEL, 90 GRAUS, 25 MM, COR MARROM, PARA AGUA FRIA PREDIAL	Material	UN	1,0000000	0,82	0,82	
Insumo	00020083 SINAPI	SOLUCAO PREPARADORA / LIMPADORA PARA PVC, FRASCO COM 1000 CM3	Material	UN	0,0080000	59,97	0,47	
Insumo	00038383 SINAPI	LIXA D'AGUA EM FOLHA, GRAO 100	Material	UN	0,0338000	1,82	0,06	
			MO sem LS =>		2,30	LS =>	2,61 MO com LS =>	4,91
			Valor do BDI =>		1,55		Valor com BDI =>	9,30

	Código Banco	Descrição	Tipo	Und	Quant.	Valor Unit	Total	
Composição	89834 SINAPI	JUNÇÃO SIMPLES, PVC, SERIE NORMAL, ESGOTO PREDIAL, DN 100 X 100 MM, JUNTA ELÁSTICA, FORNECIDO E INSTALADO EM PRUMADA DE ESGOTO SANITÁRIO OU VENTILAÇÃO. AF_08/2022	INHI - INSTALAÇÕES HIDROSANITÁRIAS	UN	1,0000000	50,73	50,73	
Composição Auxiliar	88248 SINAPI	AUXILIAR DE ENCANADOR OU BOMBEIRO HIDRÁULICO COM ENCARGOS COMPLEMENTARES	SEDI - SERVIÇOS DIVERSOS	H	0,2896000	17,46	5,05	
Composição Auxiliar	88267 SINAPI	ENCANADOR OU BOMBEIRO HIDRÁULICO COM ENCARGOS COMPLEMENTARES	SEDI - SERVIÇOS DIVERSOS	H	0,2896000	22,24	6,44	
Insumo	00000301 SINAPI	ANEL BORRACHA PARA TUBO ESGOTO PREDIAL, DN 100 MM (NBR 5688)	Material	UN	3,0000000	3,50	10,50	
Insumo	00003670 SINAPI	JUNCAO SIMPLES, PVC, 45 GRAUS, DN 100 X 100 MM, SERIE NORMAL PARA ESGOTO PREDIAL	Material	UN	1,0000000	24,98	24,98	
Insumo	00020078 SINAPI	PASTA LUBRIFICANTE PARA TUBOS E CONEXOES COM JUNTA ELASTICA, EMBALAGEM DE *400* GR (USO EM PVC, ACO, POLIETILENO E OUTROS)	Material	UN	0,1725000	21,84	3,76	
			MO sem LS =>		4,39	LS =>	4,97 MO com LS =>	9,36
			Valor do BDI =>		10,19		Valor com BDI =>	60,92

	Código Banco	Descrição	Tipo	Und	Quant.	Valor Unit	Total
Composição	89797 SINAPI	JUNÇÃO SIMPLES, PVC, SERIE NORMAL, ESGOTO PREDIAL, DN 100 X 100 MM, JUNTA ELÁSTICA, FORNECIDO E INSTALADO EM RAMAL DE DESCARGA OU RAMAL DE ESGOTO SANITÁRIO. AF_08/2022	INHI - INSTALAÇÕES HIDROSANITÁRIAS	UN	1,0000000	49,43	49,43
Composição Auxiliar	88248 SINAPI	AUXILIAR DE ENCANADOR OU BOMBEIRO HIDRÁULICO COM ENCARGOS COMPLEMENTARES	SEDI - SERVIÇOS DIVERSOS	H	0,2568000	17,46	4,48
Composição Auxiliar	88267 SINAPI	ENCANADOR OU BOMBEIRO HIDRÁULICO COM ENCARGOS COMPLEMENTARES	SEDI - SERVIÇOS DIVERSOS	H	0,2568000	22,24	



Prefeitura Municipal de Alhandra - PB
CNPJ: 08.778.318/0001-00

Insumo	00000301 SINAPI	ANEL BORRACHA PARA TUBO ESGOTO PREDIAL, DN 100 MM (NBR 5688)	Material	UN	3,0000000	3,50	10,50
Insumo	00003670 SINAPI	JUNCAO SIMPLES, PVC, 45 GRAUS, DN 100 X 100 MM, SERIE NORMAL PARA ESGOTO PREDIAL	Material	UN	1,0000000	24,98	24,98
Insumo	00020078 SINAPI	PASTA LUBRIFICANTE PARA TUBOS E CONEXOES COM JUNTA ELASTICA, EMBALAGEM DE *400* GR (USO EM PVC, ACO, POLIETILENO E OUTROS)	Material	UN	0,1725000	21,84	3,76


MO sem LS => 3,88 LS => 4,41 MO com LS => 8,29
Valor do BDI => 9,93 Valor com BDI => 59,36

	Código Banco	Descrição	Tipo	Und	Quant.	Valor Unit	Total
Composição	89861 SINAPI	JUNÇÃO SIMPLES, PVC, SERIE NORMAL, ESGOTO PREDIAL, DN 100 X 100 MM, JUNTA ELÁSTICA, FORNECIDO E INSTALADO EM SUBCOLETOR AÉREO DE ESGOTO SANITÁRIO. AF_08/2022	INHI - INSTALAÇÕES HIDROS SANITÁRIAS	UN	1,0000000	53,91	53,91
Composição Auxiliar	88248 SINAPI	AUXILIAR DE ENCANADOR OU BOMBEIRO HIDRÁULICO COM ENCARGOS COMPLEMENTARES	SEDI - SERVIÇOS DIVERSOS	H	0,3698000	17,46	6,45
Composição Auxiliar	88267 SINAPI	ENCANADOR OU BOMBEIRO HIDRÁULICO COM ENCARGOS COMPLEMENTARES	SEDI - SERVIÇOS DIVERSOS	H	0,3698000	22,24	8,22
Insumo	00000301 SINAPI	ANEL BORRACHA PARA TUBO ESGOTO PREDIAL, DN 100 MM (NBR 5688)	Material	UN	3,0000000	3,50	10,50
Insumo	00003670 SINAPI	JUNCAO SIMPLES, PVC, 45 GRAUS, DN 100 X 100 MM, SERIE NORMAL PARA ESGOTO PREDIAL	Material	UN	1,0000000	24,98	24,98
Insumo	00020078 SINAPI	PASTA LUBRIFICANTE PARA TUBOS E CONEXOES COM JUNTA ELASTICA, EMBALAGEM DE *400* GR (USO EM PVC, ACO, POLIETILENO E OUTROS)	Material	UN	0,1725000	21,84	3,76

MO sem LS => 5,60 LS => 6,35 MO com LS => 11,95
Valor do BDI => 10,83 Valor com BDI => 64,74


	Código Banco	Descrição	Tipo	Und	Quant.	Valor Unit	Total
Composição	89783 SINAPI	JUNÇÃO SIMPLES, PVC, SERIE NORMAL, ESGOTO PREDIAL, DN 40 MM, JUNTA SOLDÁVEL, FORNECIDO E INSTALADO EM RAMAL DE DESCARGA OU RAMAL DE ESGOTO SANITÁRIO. AF_08/2022	INHI - INSTALAÇÕES HIDROS SANITÁRIAS	UN	1,0000000	12,77	12,77
Composição Auxiliar	88248 SINAPI	AUXILIAR DE ENCANADOR OU BOMBEIRO HIDRÁULICO COM ENCARGOS COMPLEMENTARES	SEDI - SERVIÇOS DIVERSOS	H	0,1693000	17,46	2,95
Composição Auxiliar	88267 SINAPI	ENCANADOR OU BOMBEIRO HIDRÁULICO COM ENCARGOS COMPLEMENTARES	SEDI - SERVIÇOS DIVERSOS	H	0,1693000	22,24	3,76
Insumo	00000122 SINAPI	ADESIVO PLASTICO PARA PVC, FRASCO COM *850* GR	Material	UN	0,0148000	52,93	0,78
Insumo	00003666 SINAPI	JUNCAO SIMPLES, PVC, 45 GRAUS, DN 40 X 40 MM, SERIE NORMAL PARA ESGOTO PREDIAL	Material	UN	1,0000000	3,93	
Insumo	00020083 SINAPI	SOLUCAO PREPARADORA / LIMPADORA PARA PVC, FRASCO COM 1000 CM3	Material	UN	0,0225000	59,97	1,34
Insumo	00038383 SINAPI	LIXA D'AGUA EM FOLHA, GRAO 100	Material	UN	0,0107000	1,82	0,01

MO sem LS => 2,56 LS => 2,91 MO com LS => 5,47
Valor do BDI => 2,56 Valor com BDI => 7,98



Prefeitura Municipal de Alhandra - PB
CNPJ: 08.778.318/0001-00

	Código Banco	Descrição	Tipo	Und	Quant.	Valor Unit	Total
Composição	95240 SINAPI	LASTRO DE CONCRETO MAGRO, APLICADO EM PISOS, LAJES SOBRE SOLO OU RADIERS, ESPESSURA DE 3 CM. AF_07/2016	FUES - FUNDAÇÕES E ESTRUTURAS	m²	1,0000000	17,32	17,32
Composição Auxiliar	88309 SINAPI	PEDREIRO COM ENCARGOS COMPLEMENTARES	SEDI - SERVIÇOS DIVERSOS	H	0,1631000	22,96	3,74
Composição Auxiliar	88316 SINAPI	SERVENTE COM ENCARGOS COMPLEMENTARES	SEDI - SERVIÇOS DIVERSOS	H	0,0444000	18,25	0,81
Composição Auxiliar	94968 SINAPI	CONCRETO MAGRO PARA LASTRO, TRAÇO 1:4,5:4,5 (EM MASSA SECA DE CIMENTO/ AREIA MÉDIA/ BRITA 1) - PREPARO MECÂNICO COM BETONEIRA 600 L. AF_05/2021	FUES - FUNDAÇÕES E ESTRUTURAS	m³	0,0339000	376,87	12,77
			MO sem LS =>	2,49	LS =>	2,83 MO com LS =>	5,32
			Valor do BDI =>	3,47		Valor com BDI =>	20,79
	Código Banco	Descrição	Tipo	Und	Quant.	Valor Unit	Total
Composição	95241 SINAPI	LASTRO DE CONCRETO MAGRO, APLICADO EM PISOS, LAJES SOBRE SOLO OU RADIERS, ESPESSURA DE 5 CM. AF_07/2016	FUES - FUNDAÇÕES E ESTRUTURAS	m²	1,0000000	28,88	28,88
Composição Auxiliar	88309 SINAPI	PEDREIRO COM ENCARGOS COMPLEMENTARES	SEDI - SERVIÇOS DIVERSOS	H	0,2718000	22,96	6,24
Composição Auxiliar	88316 SINAPI	SERVENTE COM ENCARGOS COMPLEMENTARES	SEDI - SERVIÇOS DIVERSOS	H	0,0741000	18,25	1,35
Composição Auxiliar	94968 SINAPI	CONCRETO MAGRO PARA LASTRO, TRAÇO 1:4,5:4,5 (EM MASSA SECA DE CIMENTO/ AREIA MÉDIA/ BRITA 1) - PREPARO MECÂNICO COM BETONEIRA 600 L. AF_05/2021	FUES - FUNDAÇÕES E ESTRUTURAS	m³	0,0565000	376,87	21,29
			MO sem LS =>	4,16	LS =>	4,72 MO com LS =>	8,88
			Valor do BDI =>	5,80		Valor com BDI =>	34,68
	Código Banco	Descrição	Tipo	Und	Quant.	Valor Unit	Total
Composição	97586 SINAPI	LUMINÁRIA TIPO CALHA, DE SOBREPOR, COM 2 LÂMPADAS TUBULARES FLUORESCENTES DE 36 W, COM REATOR DE PARTIDA RÁPIDA - FORNECIMENTO E INSTALAÇÃO. AF_02/2020	INEL - INSTALAÇÃO ELÉTRICA/ELETRIFICAÇÃO E ILUMINAÇÃO EXTERNA	UN	1,0000000	145,17	145,17
Composição Auxiliar	88247 SINAPI	AUXILIAR DE ELETRICISTA COM ENCARGOS COMPLEMENTARES	SEDI - SERVIÇOS DIVERSOS	H	0,1727000	18,64	3,21
Composição Auxiliar	88264 SINAPI	ELETRICISTA COM ENCARGOS COMPLEMENTARES	SEDI - SERVIÇOS DIVERSOS	H	0,4144000	23,61	9,78
Insumo	00003799 SINAPI	LUMINARIA DE SOBREPOR EM CHAPA DE ACO PARA 2 LAMPADAS FLUORESCENTES DE *36* W, ALETADA, COMPLETA (LAMPADAS E REATOR INCLUSOS)	Material	UN	1,0000000	132,18	132,18
			MO sem LS =>	4,89	LS =>	5,55 MO com LS =>	10,44
			Valor do BDI =>	29,16		Valor com BDI =>	173,68
	Código Banco	Descrição	Tipo	Und	Quant.	Valor Unit	Total
Composição	97593 SINAPI	LUMINÁRIA TIPO SPOT, DE SOBREPOR, COM 1 LÂMPADA FLUORESCENTE DE 15 W, SEM REATOR - FORNECIMENTO E INSTALAÇÃO. AF_02/2020	INEL - INSTALAÇÃO ELÉTRICA/ELETRIFICAÇÃO E ILUMINAÇÃO EXTERNA	UN	1,0000000	133,69	133,69




Prefeitura Municipal de Alhandra - PB
CNPJ: 08.778.318/0001-00

Composição Auxiliar	88247 SINAPI	AUXILIAR DE ELETRICISTA COM ENCARGOS COMPLEMENTARES	SEDI - SERVIÇOS DIVERSOS	H	0,1833000	18,64	3,41	
Composição Auxiliar	88264 SINAPI	ELETRICISTA COM ENCARGOS COMPLEMENTARES	SEDI - SERVIÇOS DIVERSOS	H	0,4518000	23,61	10,66	
Insumo	00012266 SINAPI	LUMINARIA SPOT DE SOBREPOR EM ALUMINIO COM ALETA PLASTICA PARA 1 LAMPADA, BASE E27, POTENCIA MAXIMA 40/60 W (NAO INCLUI LAMPADA)	Material	UN	1,0000000	103,93	103,93	
Insumo	00038191 SINAPI	LAMPADA FLUORESCENTE COMPACTA 2U BRANCA 15 W, BASE E27 (127/220 V)	Material	UN	1,0000000	15,69	15,69	
			MO sem LS =>	5,30	LS =>	6,01	MO com LS =>	11,31
			Valor do BDI =>	26,85			Valor com BDI =>	160,54

	Código Banco	Descrição	Tipo	Und	Quant.	Valor Unit	Total	
Composição	89532 SINAPI	LUVA DE REDUÇÃO, PVC, SOLDÁVEL, DN 32MM X 25MM, INSTALADO EM PRUMADA DE ÁGUA - FORNECIMENTO E INSTALAÇÃO. AF_06/2022	INHI - INSTALAÇÕES HIDROSANITÁRIAS	UN	1,0000000	6,57	6,57	
Composição Auxiliar	88248 SINAPI	AUXILIAR DE ENCANADOR OU BOMBEIRO HIDRÁULICO COM ENCARGOS COMPLEMENTARES	SEDI - SERVIÇOS DIVERSOS	H	0,0524000	17,46	0,91	
Composição Auxiliar	88267 SINAPI	ENCANADOR OU BOMBEIRO HIDRÁULICO COM ENCARGOS COMPLEMENTARES	SEDI - SERVIÇOS DIVERSOS	H	0,0524000	22,24	1,16	
Insumo	00000122 SINAPI	ADESIVO PLASTICO PARA PVC, FRASCO COM *850* GR	Material	UN	0,0082000	52,93	0,43	
Insumo	00003869 SINAPI	LUVA DE REDUCAO SOLDAVEL, PVC, 32 MM X 25 MM, PARA AGUA FRIA PREDIAL	Material	UN	1,0000000	3,49	3,49	
Insumo	00020083 SINAPI	SOLUCAO PREPARADORA / LIMPADORA PARA PVC, FRASCO COM 1000 CM3	Material	UN	0,0095000	59,97	0,56	
Insumo	00038383 SINAPI	LIXA D'AGUA EM FOLHA, GRAO 100	Material	UN	0,0120000	1,82	0,02	
			MO sem LS =>	0,79	LS =>	0,90	MO com LS =>	1,69
			Valor do BDI =>	1,31			Valor com BDI =>	7,88

	Código Banco	Descrição	Tipo	Und	Quant.	Valor Unit	Total	
Composição	91885 SINAPI	LUVA PARA ELETRODUTO, PVC, ROSCÁVEL, DN 32 MM (1"), PARA CIRCUITOS TERMINAIS, INSTALADA EM PAREDE - FORNECIMENTO E INSTALAÇÃO. AF_03/2023	INEL - INSTALAÇÃO ELÉTRICA/ELETRIFICAÇÃO E ILUMINAÇÃO EXTERNA	UN	1,0000000	10,19	10,19	
Composição Auxiliar	88247 SINAPI	AUXILIAR DE ELETRICISTA COM ENCARGOS COMPLEMENTARES	SEDI - SERVIÇOS DIVERSOS	H	0,2190000	18,64	4,08	
Composição Auxiliar	88264 SINAPI	ELETRICISTA COM ENCARGOS COMPLEMENTARES	SEDI - SERVIÇOS DIVERSOS	H	0,2190000	23,61	5,17	
Insumo	00001892 SINAPI	LUVA EM PVC RIGIDO ROSCAVEL, DE 1", PARA ELETRODUTO	Material	UN	1,0000000	0,94	0,94	
			MO sem LS =>	3,43	LS =>	3,90	MO com LS =>	7,38
			Valor do BDI =>	2,04			Valor com BDI =>	9,42

	Código Banco	Descrição	Tipo	Und	Quant.	Valor Unit	Total
Composição	89821 SINAPI	LUVA SIMPLES, PVC, SERIE NORMAL, ESGOTO PREDIAL, DN 100 MM, JUNTA ELÁSTICA, FORNECIDO E INSTALADO EM PRUMADA DE ESGOTO SANITÁRIO OU VENTILAÇÃO. AF_08/2022	INHI - INSTALAÇÕES HIDROSANITÁRIAS	UN	1,0000000	16,24	16,24




Prefeitura Municipal de Alhandra - PB
CNPJ: 08.778.318/0001-00




Composição	88248 SINAPI	AUXILIAR DE ENCANADOR OU BOMBEIRO HIDRÁULICO COM ENCARGOS COMPLEMENTARES	SEDI - SERVIÇOS DIVERSOS	H	0,1448000	17,46	2,52		
Auxiliar	88267 SINAPI	ENCANADOR OU BOMBEIRO HIDRÁULICO COM ENCARGOS COMPLEMENTARES	SEDI - SERVIÇOS DIVERSOS	H	0,1448000	22,24	3,22		
Insumo	00000122 SINAPI	ADESIVO PLASTICO PARA PVC, FRASCO COM *850* GR	Material	UN	0,0245000	52,93	1,29		
Insumo	00003899 SINAPI	LUVA SIMPLES, PVC, SOLDAVEL, DN 100 MM, SERIE NORMAL, PARA ESGOTO PREDIAL	Material	UN	1,0000000	6,82	6,82		
Insumo	00020083 SINAPI	SOLUCAO PREPARADORA / LIMPADORA PARA PVC, FRASCO COM 1000 CM3	Material	UN	0,0400000	59,97	2,39		
Insumo	00038383 SINAPI	LIXA D'AGUA EM FOLHA, GRAO 100	Material	UN	0,0054000	1,82	0,00		
			MO sem LS =>		2,19	LS =>	2,48	MO com LS =>	4,67
			Valor do BDI =>		3,26			Valor com BDI =>	19,50

	Código Banco	Descrição	Tipo	Und	Quant.	Valor Unit	Total		
Composição	89778 SINAPI	LUVA SIMPLES, PVC, SERIE NORMAL, ESGOTO PREDIAL, DN 100 MM, JUNTA ELÁSTICA, FORNECIDO E INSTALADO EM RAMAL DE DESCARGA OU RAMAL DE ESGOTO SANITÁRIO. AF_08/2022	INHI - INSTALAÇÕES HIDROS SANITÁRIAS	UN	1,0000000	15,59	15,59		
Composição	88248 SINAPI	AUXILIAR DE ENCANADOR OU BOMBEIRO HIDRÁULICO COM ENCARGOS COMPLEMENTARES	SEDI - SERVIÇOS DIVERSOS	H	0,1284000	17,46	2,24		
Auxiliar	88267 SINAPI	ENCANADOR OU BOMBEIRO HIDRÁULICO COM ENCARGOS COMPLEMENTARES	SEDI - SERVIÇOS DIVERSOS	H	0,1284000	22,24	2,85		
Insumo	00000122 SINAPI	ADESIVO PLASTICO PARA PVC, FRASCO COM *850* GR	Material	UN	0,0245000	52,93	1,29		
Insumo	00003899 SINAPI	LUVA SIMPLES, PVC, SOLDAVEL, DN 100 MM, SERIE NORMAL, PARA ESGOTO PREDIAL	Material	UN	1,0000000	6,82	6,82		
Insumo	00020083 SINAPI	SOLUCAO PREPARADORA / LIMPADORA PARA PVC, FRASCO COM 1000 CM3	Material	UN	0,0400000	59,97	2,39		
Insumo	00038383 SINAPI	LIXA D'AGUA EM FOLHA, GRAO 100	Material	UN	0,0054000	1,82	0,00		
			MO sem LS =>		1,94	LS =>	2,20	MO com LS =>	4,14
			Valor do BDI =>		3,13			Valor com BDI =>	18,72

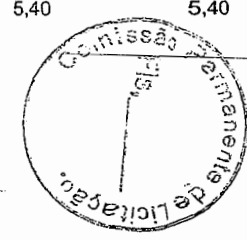
	Código Banco	Descrição	Tipo	Und	Quant.	Valor Unit	Total
Composição	89856 SINAPI	LUVA SIMPLES, PVC, SERIE NORMAL, ESGOTO PREDIAL, DN 100 MM, JUNTA ELÁSTICA, FORNECIDO E INSTALADO EM SUBCOLETOR AÉREO DE ESGOTO SANITÁRIO. AF_08/2022	INHI - INSTALAÇÕES HIDROS SANITÁRIAS	UN	1,0000000	17,84	17,84
Composição	88248 SINAPI	AUXILIAR DE ENCANADOR OU BOMBEIRO HIDRÁULICO COM ENCARGOS COMPLEMENTARES	SEDI - SERVIÇOS DIVERSOS	H	0,1849000	17,46	3,22
Auxiliar	88267 SINAPI	ENCANADOR OU BOMBEIRO HIDRÁULICO COM ENCARGOS COMPLEMENTARES	SEDI - SERVIÇOS DIVERSOS	H	0,1849000	22,24	4,11
Insumo	00000122 SINAPI	ADESIVO PLASTICO PARA PVC, FRASCO COM *850* GR	Material	UN	0,0245000	52,93	1,29
Insumo	00003899 SINAPI	LUVA SIMPLES, PVC, SOLDAVEL, DN 100 MM, SERIE NORMAL, PARA ESGOTO PREDIAL	Material	UN	1,0000000	6,82	6,82



Prefeitura Municipal de Alhandra - PB
CNPJ: 08.778.318/0001-00




Insumo	00020083 SINAPI	SOLUCAO PREPARADORA / LIMPADORA PARA PVC, FRASCO COM 1000 CM3	Material	UN	0,0400000	59,97	2,39	
Insumo	00038383 SINAPI	LIXA D'AGUA EM FOLHA, GRAO 100	Material	UN	0,0077000	1,82	0,01	
			MO sem LS =>		2,80	LS =>	3,17 MO com LS =>	5,97
			Valor do BDI =>		3,58		Valor com BDI =>	21,42
Composição	Código Banco	Descrição	Tipo	Und	Quant.	Valor Unit	Total	
	89752 SINAPI	LUVA SIMPLES, PVC, SERIE NORMAL, ESGOTO PREDIAL, DN 40 MM, JUNTA SOLDÁVEL, FORNECIDO E INSTALADO EM RAMAL DE DESCARGA OU RAMAL DE ESGOTO SANITÁRIO. AF_08/2022	INHI - INSTALAÇÕES HIDROS SANITÁRIAS	UN	1,0000000	6,43	6,43	
Composição Auxiliar	88248 SINAPI	AUXILIAR DE ENCANADOR OU BOMBEIRO HIDRÁULICO COM ENCARGOS COMPLEMENTARES	SEDI - SERVIÇOS DIVERSOS	H	0,0846000	17,46	1,47	
Composição Auxiliar	88267 SINAPI	ENCANADOR OU BOMBEIRO HIDRÁULICO COM ENCARGOS COMPLEMENTARES	SEDI - SERVIÇOS DIVERSOS	H	0,0846000	22,24	1,88	
Insumo	00000122 SINAPI	ADESIVO PLASTICO PARA PVC, FRASCO COM *850* GR	Material	UN	0,0099000	52,93	0,52	
Insumo	00003897 SINAPI	LUVA SIMPLES, PVC, SOLDAVEL, DN 40 MM, SERIE NORMAL, PARA ESGOTO PREDIAL	Material	UN	1,0000000	1,66	1,66	
Insumo	00020083 SINAPI	SOLUCAO PREPARADORA / LIMPADORA PARA PVC, FRASCO COM 1000 CM3	Material	UN	0,0150000	59,97	0,89	
Insumo	00038383 SINAPI	LIXA D'AGUA EM FOLHA, GRAO 100	Material	UN	0,0071000	1,82	0,01	
			MO sem LS =>		1,28	LS =>	1,45 MO com LS =>	2,73
			Valor do BDI =>		1,29		Valor com BDI =>	7,72
Composição	Código Banco	Descrição	Tipo	Und	Quant.	Valor Unit	Total	
	89528 SINAPI	LUVA, PVC, SOLDÁVEL, DN 25MM, INSTALADO EM PRUMADA DE ÁGUA - FORNECIMENTO E INSTALAÇÃO. AF_06/2022	INHI - INSTALAÇÕES HIDROS SANITÁRIAS	UN	1,0000000	3,63	3,63	
Composição Auxiliar	88248 SINAPI	AUXILIAR DE ENCANADOR OU BOMBEIRO HIDRÁULICO COM ENCARGOS COMPLEMENTARES	SEDI - SERVIÇOS DIVERSOS	H	0,0471000	17,46	0,82	
Composição Auxiliar	88267 SINAPI	ENCANADOR OU BOMBEIRO HIDRÁULICO COM ENCARGOS COMPLEMENTARES	SEDI - SERVIÇOS DIVERSOS	H	0,0471000	22,24	1,04	
Insumo	00000122 SINAPI	ADESIVO PLASTICO PARA PVC, FRASCO COM *850* GR	Material	UN	0,0071000	52,93	0,37	
Insumo	00003904 SINAPI	LUVA PVC SOLDAVEL, 25 MM, PARA AGUA FRIA PREDIAL	Material	UN	1,0000000	0,92	0,92	
Insumo	00020083 SINAPI	SOLUCAO PREPARADORA / LIMPADORA PARA PVC, FRASCO COM 1000 CM3	Material	UN	0,0080000	59,97	0,47	
Insumo	00038383 SINAPI	LIXA D'AGUA EM FOLHA, GRAO 100	Material	UN	0,0108000	1,82	0,01	
			MO sem LS =>		0,71	LS =>	0,80 MO com LS =>	1,51
			Valor do BDI =>		0,72		Valor com BDI =>	4,35
Composição	Código Banco	Descrição	Tipo	Und	Quant.	Valor Unit	Total	
	89424 SINAPI	LUVA, PVC, SOLDÁVEL, DN 25MM, INSTALADO EM RAMAL DE DISTRIBUIÇÃO DE ÁGUA - FORNECIMENTO E INSTALAÇÃO. AF_06/2022	INHI - INSTALAÇÕES HIDROS SANITÁRIAS	UN	1,0000000	5,40	5,40	





ESTADO DA PARAÍBA
PREFEITURA MUNICIPAL DE ALHANDRA
SECRETARIA SEINFRA



OBRA: CURRAL DOS GADOS, MUNICIPAL



LOCAL: Alhandra


MEMÓRIA DE CÁLCULOS:

Item	Descrição / Observação	Comp.	Larg.	Alt.	Esp.	Quant.	Total	Unid.	
CURRAL DOS GADOS									
1	SERVIÇOS, PRELIMINARES								
1.1	PLACA DE OBRA EM CHAPA DE ACO GALVANIZADO						8,00		m ²
	Area total, REVIT	2,00	4,00	1,00	1,00	1,00	8,00	m ²	
1.2	EXECUÇÃO DE ALMOXARIFADO EM CANTEIRO DE OBRA EM CHAPA DE MADEIRA COMPENSADA, INCLUSO PRATELEIRAS. AF_02/2016						15,00		m ²
	Area total, REVIT	5,00	3,00	1,00	1,00	1,00	15,00	m ²	
1.3	LIMPEZA MANUAL DE VEGETAÇÃO EM TERRENO COM ENXADA. AF_05/2018						848,85		m ²
	Area total, REVIT	58,22	12,00	1,00	1,00	1,00	698,64	m ²	
	Area total, REVIT	58,22	5,16	2,00	1,00	1,00	150,21	m ²	
1.4	LOCACAO CONVENCIONAL DE OBRA, UTILIZANDO GABARITO DE TÁBUAS CORRIDAS PONTALETADAS A CADA 2,00M - 2 UTILIZAÇÕES. AF_10/2018						24,40		m
	Area total, REVIT	24,40	1,00	1,00	1,00	1,00	24,40	m	
1.5	ADMINISTRAÇÃO LOCAL						5,00		mês
	Area total, REVIT	1,00	1,00	1,00	1,00	5,00	5,00	mês	
2	MOVIMENTO DE TERRA								
2.1	ESCAVAÇÃO MANUAL DE VALA COM PROFUNDIDADE MENOR OU IGUAL A 1,30 M. AF_02/2021						15,82		m ³

Ramon Nunes da Costa
Matricula 304645
Cargo Diretor Divisão Execução de Obras




ESTADO DA PARAÍBA
PREFEITURA MUNICIPAL DE ALHANDRA
SECRETARIA SEINFRA



OBRA: CURRAL DOS GADOS, MUNICIPAL								
LOCAL: Alhandra								
DE ACORDO COM PROJETO, WC E ADM	Area total, REVIT	25,00	0,20	0,40	1,00	1,00	2,00	m³
DE ACORDO COM PROJETO, CURRAL, COBERTA	Area total, REVIT	12,60	0,20	0,40	1,00	1,00	1,01	m³
DE ACORDO COM PROJETO, CURRAL	Area total, REVIT	126,25	0,20	0,30	1,00	1,00	7,58	m³
DE ACORDO COM PROJETO, COCHO	Area total, REVIT	5,60	0,20	0,30	1,00	4,00	1,34	m³
DE ACORDO COM PROJETO, WC E ADM	Area total, REVIT	0,90	0,90	0,40	1,00	6,00	1,94	m³
DE ACORDO COM PROJETO, CURRAL	Area total, REVIT	0,90	0,90	0,40	1,00	3,00	0,97	m³
DE ACORDO COM PROJETO, ACESSO	Area total, REVIT	0,60	0,60	0,30	1,00	2,00	0,22	m³
DE ACORDO COM PROJETO, RAMPA	Area total, REVIT	12,60	0,20	0,30	1,00	1,00	0,76	m³
REATERRO 50% DA ESCAVAÇÃO								
2.2	REATERRO MANUAL DE VALAS COM COMPACTAÇÃO MECANIZADA. AF_04/2016						7,91	m³
DE ACORDO COM PROJETO, WC E ADM	Area total, REVIT	25,00	0,20	0,40	1,00	1,00	2,00	m³
DE ACORDO COM PROJETO, CURRAL, COBERTA	Area total, REVIT	12,60	0,20	0,40	1,00	1,00	1,01	m³




ESTADO DA PARAÍBA
PREFEITURA MUNICIPAL DE ALHANDRA
SECRETARIA SEINFRA



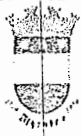
OBRA: CURRAL DOS GADOS, MUNICIPAL								
LOCAL: Alhandra								
DE ACORDO COM PROJETO, CURRAL	Area total, REVIT	126,25	0,20	0,30	1,00	1,00	7,58	m³
DE ACORDO COM PROJETO, COCHO	Area total, REVIT	5,60	0,20	0,30	1,00	4,00	1,34	m³
DE ACORDO COM PROJETO, WC E ADM	Area total, REVIT	0,90	0,90	0,40	1,00	6,00	1,94	m³
DE ACORDO COM PROJETO, CURRAL	Area total, REVIT	0,90	0,90	0,40	1,00	3,00	0,97	m³
DE ACORDO COM PROJETO, ACESSO	Area total, REVIT	0,60	0,60	0,30	1,00	2,00	0,22	m³
DE ACORDO COM PROJETO, RAMPA	Area total, REVIT	12,60	0,20	0,30	1,00	1,00	0,76	m³
3	FUNDAÇÃO							
3.1	BALDRAME							
3.1.1	ARMAÇÃO							
3.1.1.1	ARMAÇÃO DE BLOCO, VIGA BALDRAME E SAPATA UTILIZANDO AÇO CA-60 DE 5 MM - MONTAGEM. AF_06/2017						22,00	KG
3.1.1.2	ACO CA-60, 4,2 MM OU 5,0 MM, DOBRADO E CORTADO						22,00	KG
3.1.1.3	ARMAÇÃO DE BLOCO, VIGA BALDRAME OU SAPATA UTILIZANDO AÇO CA-50 DE 10 MM - MONTAGEM. AF_06/2017						98,22	KG
3.1.1.4	ACO CA-50, 10,0 MM, VERGALHAO						98,22	KG
	ARMAÇÃO DE BLOCO, VIGA BALDRAME E SAPATA UTILIZANDO AÇO CA-60 DE 5 MM - MONTAGEM.						14,63	KG
		baldrame	espaçamento	c. vergalhão	Coef			
DE ACORDO COM PROJETO, WC E ADM	Area total, REVIT	25,00	0,20	0,76	0,154	125,00	14,63	KG
	ACO CA-60, 4,2 MM OU 5,0 MM, DOBRADO E CORTADO						14,63	KG
		baldrame	espaçamento	c. vergalhão	Coef			



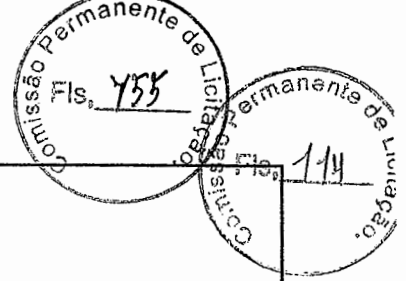
ESTADO DA PARAÍBA
PREFEITURA MUNICIPAL DE ALHANDRA
SECRETARIA SEINFRA



OBRA: CURRAL DOS GADOS, MUNICIPAL									
LOCAL: Alhandra									
DE ACORDO COM PROJETO, WC E ADM	Area total, REVIT	25,00	0,20	0,76	0,154	125,00	14,63	KG	
ARMAÇÃO DE BLOCO, VIGA BALDRAME OU SAPATA UTILIZANDO AÇO CA-50 DE 10 MM - MONTAGEM. AF_06/2017							66,14	KG	
		baldrame	espaçamento	c. vergalhão	Coef				
DE ACORDO COM PROJETO, WC E ADM	Area total, REVIT	26,80	1,00	1,00	0,617	4,00	66,14	KG	
ACO CA-50, 10,0 MM, VERGALHAO							66,14	KG	
		baldrame	espaçamento	c. vergalhão	Coef				
DE ACORDO COM PROJETO, WC E ADM	Area total, REVIT	26,80	1,00	1,00	0,617	4,00	66,14	KG	
ARMAÇÃO DE BLOCO, VIGA BALDRAME E SAPATA UTILIZANDO AÇO CA-60 DE 5 MM - MONTAGEM.							7,37	KG	
		baldrame	espaçamento	c. vergalhão	Coef				
DE ACORDO COM PROJETO, CURRAL	Area total, REVIT	12,60	0,20	0,76	0,154	63,00	7,37	KG	
ACO CA-60, 4,2 MM OU 5,0 MM, DOBRADO E CORTADO							7,37	KG	
		baldrame	espaçamento	c. vergalhão	Coef				
DE ACORDO COM PROJETO, CURRAL	Area total, REVIT	12,60	0,20	0,76	0,154	63,00	7,37	KG	
ARMAÇÃO DE BLOCO, VIGA BALDRAME OU SAPATA UTILIZANDO AÇO CA-50 DE 10 MM - MONTAGEM.							32,08	KG	
		baldrame	espaçamento	c. vergalhão	Coef				
DE ACORDO COM PROJETO, CURRAL	Area total, REVIT	13,00	1,00	1,00	0,617	4,00	32,08	KG	
ACO CA-50, 10,0 MM, VERGALHAO							32,08	KG	
		baldrame	espaçamento	c. vergalhão	Coef				
DE ACORDO COM PROJETO, CURRAL	Area total, REVIT	13,00	1,00	1,00	0,617	4,00	32,08	KG	
3.1.2	CONCRETO								
3.1.2.1	CONCRETO MAGRO PARA LASTRO, TRAÇO 1:4,5:4,5 (EM MASSA SECA DE CIMENTO/ AREIA MÉDIA/ BRITA 1) - PREPARO MECÂNICO COM BETONEIRA 400 L. AF_05/2021						7,64	m³	
DE ACORDO COM PROJETO, WC E ADM	Area total, REVIT	25,00	0,30	0,05	1,00	1,00	0,38	m³	




ESTADO DA PARAÍBA
PREFEITURA MUNICIPAL DE ALHANDRA
SECRETARIA SEINFRA



OBRA: CURRAL DOS GADOS, MUNICIPAL								
LOCAL: Alhandra								
DE ACORDO COM PROJETO, CURRAL, COBERTA	Area total, REVIT	12,60	0,30	0,05	1,00	1,00	0,19	m³
DE ACORDO COM PROJETO, CURRAL	Area total, REVIT	126,25	0,30	0,15	1,00	1,00	5,68	m³
DE ACORDO COM PROJETO, COCHO	Area total, REVIT	5,60	0,30	0,15	1,00	4,00	1,01	m³
DE ACORDO COM PROJETO, RAMPA	Area total, REVIT	12,60	0,20	0,15	1,00	1,00	0,38	m³
3.1.2.2	CONCRETO FCK = 25MPA, TRAÇO 1:2,3:2,7 (EM MASSA SECA DE CIMENTO/ AREIA MÉDIA/ BRITA 1) - PREPARO MECÂNICO COM BETONEIRA 400 L. AF_05/2021						1,70	m³
DE ACORDO COM PROJETO, WC E ADM	Area total, REVIT	25,00	0,15	0,30	1,00	1,00	1,13	m³
DE ACORDO COM PROJETO, CURRAL	Area total, REVIT	12,60	0,15	0,30	1,00	1,00	0,57	m³
3.1.3	FORMAS							
3.1.3.1	FABRICAÇÃO, MONTAGEM E DESMONTAGEM DE FÔRMA PARA VIGA BALDRAME, EM CHAPA DE MADEIRA COMPENSADA RESINADA, E=17 MM, 4 UTILIZAÇÕES. AF_06/2017						5,64	m²
					UTILIZAÇÃO	25%		
DE ACORDO COM PROJETO, WC E ADM	Area total, REVIT	25,00	1,00	0,30	1,00	2,00	3,75	m²
DE ACORDO COM PROJETO, WC E ADM	Area total, REVIT	12,60	1,00	0,30	1,00	2,00	1,89	m²
3.2	SAPATA							
3.2.1	ARMAÇÃO							
3.2.1.1	ARMAÇÃO DE BLOCO, VIGA BALDRAME OU SAPATA UTILIZANDO AÇO CA-50 DE 8 MM - MONTAGEM. AF_06/2017						32,86	KG
		sapata	q.vergalhão	c.vergalhão	Coef			




ESTADO DA PARAÍBA
PREFEITURA MUNICIPAL DE ALHANDRA
SECRETARIA SEINFRA



OBRA: CURRAL DOS GADOS, MUNICIPAL									
LOCAL: Alhandra									
DE ACORDO COM PROJETO, WC E ADM	Area total, REVIT	1,00	8,00	1,00	0,395	6,00	18,96	KG	
		sapata	q.vergalhão	c. vergalhão	Coef				
DE ACORDO COM PROJETO, CURRAL COBERTA	Area total, REVIT	1,00	8,00	1,00	0,395	3,00	9,48	KG	
		sapata	q.vergalhão	c. vergalhão	Coef				
DE ACORDO COM PROJETO, ACESSO	Area total, REVIT	1,00	8,00	0,70	0,395	2,00	4,42	KG	
3.2.1.2	ACO CA-25, 6,3 MM OU 8,0 MM, VERGALHAO						32,86	KG	
		sapata	q.vergalhão	c. vergalhão	Coef				
DE ACORDO COM PROJETO, WC E ADM	Area total, REVIT	1,00	8,00	1,00	0,395	6,00	18,96	KG	
		sapata	q.vergalhão	c. vergalhão	Coef				
DE ACORDO COM PROJETO, CURRAL COBERTA	Area total, REVIT	1,00	8,00	1,00	0,395	3,00	9,48	KG	
		sapata	q.vergalhão	c. vergalhão	Coef				
DE ACORDO COM PROJETO, ACESSO	Area total, REVIT	1,00	8,00	0,70	0,395	2,00	4,42	KG	
3.2.2	CONCRETO								
3.2.2.1	LASTRO DE CONCRETO MAGRO, APLICADO EM BLOCOS DE COROAMENTO OU SAPATAS, ESPESSURA DE 5 CM. AF_08/2017						8,01	m ²	
DE ACORDO COM PROJETO, WC W ADM	Area total, REVIT	0,90	0,90	1,00	1,00	6,00	4,86	m ²	
DE ACORDO COM PROJETO, CURRAL	Area total, REVIT	0,90	0,90	1,00	1,00	3,00	2,43	m ²	
DE ACORDO COM PROJETO, ACESSO	Area total, REVIT	0,60	0,60	1,00	1,00	2,00	0,72	m ²	





ESTADO DA PARAÍBA
PREFEITURA MUNICIPAL DE ALHANDRA
SECRETARIA SEINFRA




OBRA: CURRAL DOS GADOS, MUNICIPAL								
LOCAL: Alhandra								
3.2.2.2	CONCRETO FCK = 25MPA, TRAÇO 1:2,3:2,7 (EM MASSA SECA DE CIMENTO/ AREIA MÉDIA/ BRITA 1) - PREPARO MECÂNICO COM BETONEIRA 400 L. AF_05/2021						3,13	m ³
DE ACORDO COM PROJETO, WC E ADM	Area total, REVIT	0,90	0,90	0,40	1,00	6,00	1,94	m ³
DE ACORDO COM PROJETO, CURRAL	Area total, REVIT	0,90	0,90	0,40	1,00	3,00	0,97	m ³
DE ACORDO COM PROJETO, ACESSO	Area total, REVIT	0,60	0,60	0,30	1,00	2,00	0,22	m ³
3.3	FORMAS							
3.3.1	FABRICAÇÃO, MONTAGEM E DESMONTAGEM DE FÔRMA PARA SAPATA, EM CHAPA DE MADEIRA COMPENSADA RESINADA, E=17 MM, 4 UTILIZAÇÕES. AF_06/2017						3,60	m ²
DE ACORDO COM PROJETO, WC E ADM	Area total, REVIT	0,90	0,90	0,40	4,00	6,00	2,16	m ²
					q.por sapata	25%	UTILIZAÇÃO	
DE ACORDO COM PROJETO, CURRAL	Area total, REVIT	0,90	0,90	0,40	4,00	3,00	1,08	m ²
					q.por sapata	25%	UTILIZAÇÃO	
DE ACORDO COM PROJETO, ACESSO	Area total, REVIT	0,60	0,60	0,30	4,00	2,00	0,36	m ²
					q.por sapata	25%	UTILIZAÇÃO	
4	ESTRUTURA							
4.1	ESTRUTURA DE CONCRETO							
4.1.1	CONCRETO/MATERIAL							
4.1.1.1	CONCRETAGEM DE PILARES, FCK = 25 MPA, COM USO DE BALDES EM EDIFICAÇÃO COM SEÇÃO MÉDIA DE PILARES MENOR OU IGUAL A 0,25 M ² - LANÇAMENTO, ADENSAMENTO E ACABAMENTO. AF_12/2015						2,03	m ³
DE ACORDO COM PROJETO, WC E ADM	Area total, REVIT	0,25	0,25	3,60	1,00	6,00	1,35	m ³



ESTADO DA PARAÍBA
PREFEITURA MUNICIPAL DE ALHANDRA
SECRETARIA SEINFRA



OBRA: CURRAL DOS GADOS, MUNICIPAL								
LOCAL: Alhandra								
DE ACORDO COM PROJETO, CURRAL	Area total, REVIT	0,25	0,25	3,60	1,00	3,00	0,68	m ³
DE ACORDO COM PROJETO, ACESSO	Area total, REVIT	0,25	0,25	3,50	1,00	2,00	0,44	m ³
4.1.1.2	CONCRETO FCK = 25MPA, TRAÇO 1:2,3:2,7 (EM MASSA SECA DE CIMENTO/ AREIA MÉDIA/ BRITA 1) - PREPARO MECÂNICO COM BETONEIRA 400 L. AF_05/2021						1,22	m ³
DE ACORDO COM PROJETO, WC E ADM	Area total, REVIT	25,00	0,15	0,30	1,00	1,00	1,13	m ³
DE ACORDO COM PROJETO, ACESSO	Area total, REVIT	3,00	0,10	0,30	1,00	1,00	0,09	m ³
4.2	FORMA EM GERAL							
4.2.1	MONTAGEM E DESMONTAGEM DE FÔRMA DE PILARES RETANGULARES E ESTRUTURAS SIMILARES COM ÁREA MÉDIA DAS SEÇÕES MENOR OU IGUAL A 0,25 M ² , PÉ-DIREITO SIMPLES, EM CHAPA DE MADEIRA COMPENSADA PLASTIFICADA, 10 UTILIZAÇÕES. AF_12/2015						4,30	m ²
DE ACORDO COM PROJETO, WC E ADM	Area total, REVIT	4,00	0,25	4,00	1,00	6,00	2,40	m ²
DE ACORDO COM PROJETO, CURRAL	Area total, REVIT	4,00	0,25	4,00	1,00	3,00	1,20	m ²
DE ACORDO COM PROJETO, ACESSO	Area total, REVIT	3,50	0,25	4,00	1,00	2,00	0,70	m ²
4.2.2	MONTAGEM E DESMONTAGEM DE FÔRMA DE VIGA, ESCORAMENTO METÁLICO, PÉ-DIREITO SIMPLES, EM CHAPA DE MADEIRA PLASTIFICADA, 10 UTILIZAÇÕES. AF_09/2020						1,68	m ²



ESTADO DA PARAÍBA
PREFEITURA MUNICIPAL DE ALHANDRA
SECRETARIA SEINFRA

OBRA: CURRAL DOS GADOS, MUNICIPAL								
LOCAL: Alhandra								
DE ACORDO COM PROJETO, WC E ADM	Area total, REVIT	25,00	2,00	0,30	1,00	1,00	1,50	m ²
			Q.Por viga		UTILIZAÇÃO	10%		
DE ACORDO COM PROJETO, ACESSO	Area total, REVIT	3,00	2,00	0,30	1,00	1,00	0,18	m ²
4.3	LAJE							
4.3.1	LAJE PRÉ-MOLDADA UNIDIRECIONAL, BIAPOIADA, PARA FORRO, ENCHIMENTO EM CERÂMICA, VIGOTA CONVENCIONAL, ALTURA TOTAL DA LAJE (ENCHIMENTO+CAPA) = (8+3). AF_11/2020_PA						20,16	m ²
DE ACORDO COM PROJETO, WC E ADM	Area total, REVIT	7,20	2,80	1,00	1,000	1,00	20,16	m ²
4.4	PILAR							
4.4.1	ARMAÇÃO DE PILAR OU VIGA DE ESTRUTURA CONVENCIONAL DE CONCRETO ARMADO UTILIZANDO AÇO CA-60 DE 5,0 MM - MONTAGEM. AF_06/2022						34,97	KG
		c.pilar (espessamento 0,15)	q.pilar	C.estribo	coefici.	q. estribo		
DE ACORDO COM PROJETO, WC E ADM	Area total, REVIT	3,60	6,00	0,86	0,154	24,00	19,07	KG
		c.pilar (espessamento 0,15)	q.pilar	C.estribo	coefici.	q. estribo		
DE ACORDO COM PROJETO, CURRAL	Area total, REVIT	3,60	3,00	0,86	0,154	24,00	9,54	KG
		c.pilar (espessamento 0,15)	q.pilar	C.estribo	coefici.	q. estribo		
DE ACORDO COM PROJETO, ACESSO	Area total, REVIT	3,60	2,00	0,86	0,154	24,00	6,36	KG
		c.pilar (espessamento 0,15)	q.pilar	C.estribo	coefici.	q. estribo		
4.4.2	ACO CA-60, 4,2 MM OU 5,0 MM, DOBRADO E CORTADO						34,97	KG

9/27



ESTADO DA PARAÍBA
PREFEITURA MUNICIPAL DE ALHANDRA
SECRETARIA SEINFRA

Comissão Permanente de Licitação
Fis. 760

Comissão Permanente de Licitação
Fis. 119

OBRA: CURRAL DOS GADOS, MUNICIPAL								
LOCAL: Alhandra								
		c.pilar (espessamento 0,15)	q.pilar	C.estribo	coefici.	q. estribo		
DE ACORDO COM PROJETO, WC E ADM	Area total, REVIT	3,60	6,00	0,86	0,154	24,00	19,07	KG
DE ACORDO COM PROJETO, CURRAL	Area total, REVIT	3,60	3,00	0,86	0,154	24,00	9,54	KG
DE ACORDO COM PROJETO, ACESSO	Area total, REVIT	3,60	2,00	0,86	0,154	24,00	6,36	KG
4.4.3	ARMAÇÃO DE PILAR OU VIGA DE ESTRUTURA CONVENCIONAL DE CONCRETO ARMADO UTILIZANDO AÇO CA-50 DE 10,0 MM -MONTAGEM. AF_06/2022						127,54	KG
DE ACORDO COM PROJETO, WC E ADM	Area total, REVIT	4,70	4,00	1,00	0,624	6,00	70,39	KG
DE ACORDO COM PROJETO, CURRAL	Area total, REVIT	4,70	4,00	1,00	0,624	3,00	35,19	KG
DE ACORDO COM PROJETO, ACESSO	Area total, REVIT	4,40	4,00	1,00	0,624	2,00	21,96	KG
4.4.4	ACO CA-50, 10,0 MM, VERGALHAO						127,54	KG
DE ACORDO COM PROJETO, WC E ADM	Area total	4,70	4,00	1,00	0,624	6,00	70,39	KG
DE ACORDO COM PROJETO, CURRAL	Area total	4,70	4,00	1,00	0,624	3,00	35,19	KG
DE ACORDO COM PROJETO, ACESSO	Area total	4,40	4,00	1,00	0,624	2,00	21,96	KG

10/27



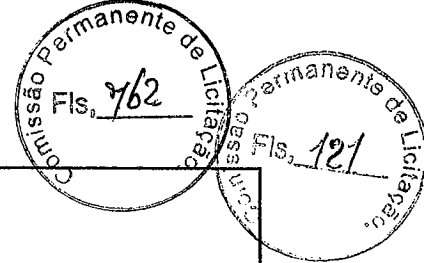
ESTADO DA PARAÍBA
PREFEITURA MUNICIPAL DE ALHANDRA
SECRETARIA SEINFRA



OBRA: CURRAL DOS GADOS, MUNICIPAL								
LOCAL: Alhandra								
4.5 VIGAS								
4.5.1 ARMAÇÃO DE PILAR OU VIGA DE ESTRUTURA CONVENCIONAL DE CONCRETO ARMADO UTILIZANDO AÇO CA-60 DE 5,0 MM - MONTAGEM. AF_06/2022							16,15	KG
		viga	espaçamento	c. vergalhão	Coef			
DE ACORDO COM PROJETO, WC E ADM	Area total	25,00	0,20	0,76	0,154	125,00	14,63	KG
		viga	espaçamento	c. vergalhão	Coef			
DE ACORDO COM PROJETO, ACESSO	Area total	3,00	0,20	0,66	0,154	15,00	1,52	KG
4.5.2 AÇO CA-60, 4,2 MM OU 5,0 MM, DOBRADO E CORTADO							16,15	KG
		viga	espaçamento	c. vergalhão	Coef			
DE ACORDO COM PROJETO, WC E ADM	Area total	26,80	0,20	0,76	0,154	125,00	14,63	KG
		viga	espaçamento	c. vergalhão	Coef			
DE ACORDO COM PROJETO, ACESSO	Area total	3,00	0,20	0,66	0,154	15,00	1,52	KG
4.5.3 ARMAÇÃO DE PILAR OU VIGA DE ESTRUTURA CONVENCIONAL DE CONCRETO ARMADO UTILIZANDO AÇO CA-50 DE 10,0 MM - MONTAGEM. AF_06/2022							73,54	KG
		viga	espaçamento	c. vergalhão	Coef			
DE ACORDO COM PROJETO, WC E ADM	Area total	26,80	1,00	1,00	0,617	4,00	66,14	KG
		viga	espaçamento	c. vergalhão	Coef			
DE ACORDO COM PROJETO, ACESSO	Area total	3,00	1,00	1,00	0,617	4,00	7,40	KG
4.5.4 AÇO CA-50, 10,0 MM, VERGALHAO							73,54	KG
		viga	espaçamento	c. vergalhão	Coef			
DE ACORDO COM PROJETO, WC E ADM	Area total	26,80	1,00	1,00	0,617	4,00	66,14	KG
		viga	espaçamento	c. vergalhão	Coef			



ESTADO DA PARAÍBA
PREFEITURA MUNICIPAL DE ALHANDRA
SECRETARIA SEINFRA




OBRA: CURRAL DOS GADOS, MUNICIPAL								
LOCAL: Alhandra								
DE ACORDO COM PROJETO, WC E ADM	Area total	3,00	1,00	1,00	0,617	4,00	7,40	KG
5 CERCADO PARA BOIS								
5.1	CERCA MISTA, MADEIRA E CABO DE AÇO PARA CURRAL, EM MOURÕES DE PIQUI 13X13 CM A CADA UM METRO E MEIO COM 2,00 METOS DE VÃO LIVRE, UMA RÉGUA DE 10 X 2,5 CM PARA CADA UM METROS E MEIO, COM 8 LINHA DE CABO DE AÇO DE 10 MM TENSIONADO.						126,25	M
		combrimento linear						
DE ACORDO COM PROJETO, CURRAL	Area total	126,25	1,00	1,00	1,00	1,00	126,25	M
5.2	Cerca de madeira para curral em mourões de piqui 13 x 13 cm a cada metro, e 6 régua de 10 x 2,5cm p/metro						12,60	M
		combrimento linear						
DE ACORDO COM PROJETO, CURRAL	Area total	12,60	1,00	1,00	1,00	1,00	12,60	M
6 IMPERMEABILIZAÇÃO								
6.1 IMPERMEABILIZAÇÃO DE ÁREAS MOLHADAS								
6.1.1	IMPERMEABILIZAÇÃO DE SUPERFÍCIE COM EMULSÃO ASFÁLTICA, 2 DEMÃOS AF_06/2018						18,75	M²
DE ACORDO COM PROJETO, WC E ADM	Area total	25,00	0,30	1,00	1,00	2,00	15,00	M²
DE ACORDO COM PROJETO, WC E ADM	Area total	25,00	0,15	1,00	1,00	1,00	3,75	M²
7 ELEVACÃO								
7.1 ALVENARIA DE VEDAÇÃO (9CM)								
7.1.1	ALVENARIA DE VEDAÇÃO DE BLOCOS CERÂMICOS FURADOS NA HORIZONTAL DE 9X19X19 CM (ESPESSURA 9 CM) E ARGAMASSA DE ASSENTAMENTO COM PREPARO EM BETONEIRA. AF_12/2021						91,31	m²
		JANELA: (2*0,3*0,66)+(1,10*1,20)= 1,716		1,716	PORTA	3*(0,90*2,10) = 5,67	5,67	
DE ACORDO COM PROJETO, WC E ADM	Area total	25,00	1,00	3,50	1,00	1,00	80,11	m²
			Quan. Paredes		Quan. Cocho			

12/27



ESTADO DA PARAÍBA
PREFEITURA MUNICIPAL DE ALHANDRA
SECRETARIA SEINFRA



OBRA: CURRAL DOS GADOS, MUNICIPAL										
LOCAL: Alhandra										
DE ACORDO COM PROJETO, COCHO	Área total	5,60	1,00	0,50	1,00	4,00	11,20	m ²		
7.1.2	ALVENARIA EM TIJOLO CERAMICO FURADO 9X19X19CM, 1 VEZ (ESPESSURA 19 CM), ASSENTADO EM ARGAMASSA TRACO 1:4 (CIMENTO E AREIA MEDIA NAO PENEIRADA), PREPARO MANUAL, JUNTA1 CM						62,17	m ²		
DE ACORDO COM PROJETO, CURRAL	Área total	126,25	1,00	0,40	1,00	1,00	50,50	m ²		
DE ACORDO COM PROJETO, COCHO	Área total	5,60	1,00	0,30	1,00	4,00	6,72	m ²		
DE ACORDO COM PROJETO, RAMPA	Área total	6,10	1,00	0,50	1,00	1,00	3,05	m ²		
DE ACORDO COM PROJETO, RAMPA	Área total	7,60	1,00	0,50	1,00	0,50	1,90	m ²		
7.2	VERGA									
7.2.1	VERGA MOLDADA IN LOCO EM CONCRETO PARA PORTAS COM ATÉ 1,5 M DE VÃO. AF_03/2016						4,20	m		
DE ACORDO COM PROJETO, WC E ADM	Área total	1,40	1,00	1,00	1,00	3,00	4,20	m		
7.2.2	VERGA MOLDADA IN LOCO COM UTILIZAÇÃO DE BLOCOS CANALETA PARA JANELAS COM ATÉ 1,5 M DE VÃO. AF_03/2016						3,92	m		
DE ACORDO COM PROJETO, WC E ADM	Área total	1,60	1,00	1,00	1,00	1,00	1,60	m		
DE ACORDO COM PROJETO, WC E ADM	Área total	1,16	1,00	1,00	1,00	2,00	2,32	m		




ESTADO DA PARAÍBA
PREFEITURA MUNICIPAL DE ALHANDRA
SECRETARIA SEINFRA




OBRA: CURRAL DOS GADOS, MUNICIPAL												
LOCAL: Alhandra												
7.3	CONTRAVERGA											
7.3.1	CONTRAVERGA MOLDADA IN LOCO EM CONCRETO PARA VÃOS DE MAIS DE 1,5 M DE COMPRIMENTO. AF_03/2016										1,60	m
DE ACORDO COM PROJETO, WC E ADM	Area total	1,60	1,00	1,00	1,00	1,00	1,00	1,60	m			
8	REVESTIEMNTO PAREDES											
8.1	CHAPISCO											
8.1.1	CHAPISCO APLICADO EM ALVENARIA (COM PRESENÇA DE VÃOS) E ESTRUTURAS DE CONCRETO DE FACHADA, COM COLHER DE PEDREIRO. ARGAMASSA TRAÇO 1:3 COM PREPARO EM BETONEIRA 400L. AF_10/2022										481,61	m ²
	Áreas portas e janelas - ((0,90*2,10*3)+(1,10*1,20)+(0,66*0,30)=7,188m ²										7,188	
DE ACORDO COM PROJETO, WC E ADM	Area total	25,00	1,00	3,50	1,00	2,00	2,00	160,62	m ²			
DE ACORDO COM PROJETO, MURO	Area total	87,66	1,00	2,50	1,00	1,00	1,00	219,15	m ²			
DE ACORDO COM PROJETO, BATENTE CURRAL	Area total	126,25	0,20	0,20	0,19	1,00	1,00	74,49	m ²			
			interno e externo									
DE ACORDO COM PROJETO, COCHO	Area total	5,60	2,00	0,50	1,00	4,00	4,00	22,40	m ²			
DE ACORDO COM PROJETO, RAMPA	Area total	6,10	1,00	0,50	1,00	1,00	1,00	3,05	m ²			
DE ACORDO COM PROJETO, RAMPA	Area total	7,60	1,00	0,50	1,00	0,50	0,50	1,90	m ²			
8.2	REBOCO											



ESTADO DA PARAÍBA
PREFEITURA MUNICIPAL DE ALHANDRA
SECRETARIA SEINFRA





OBRA: CURRAL DOS GADOS, MUNICIPAL								
LOCAL: Alhandra								
8.2.1	MASSA ÚNICA, PARA RECEBIMENTO DE PINTURA, EM ARGAMASSA TRAÇO 1:2:8, PREPARO MANUAL, APLICADA MANUALMENTE EM FACES INTERNAS DE PAREDES, ESPESSURA DE 20MM, COM EXECUÇÃO DE TALISCAS. AF_06/2014						481,61	m ²
Áreas portas e janelas - $((0,90*2,10*3)+(1,10*1,20)+(0,66*0,30))=7,188m^2$						7,188		
DE ACORDO COM PROJETO, WC E ADM	Area total	25,00	1,00	3,50	1,00	2,00	160,62	m ²
DE ACORDO COM PROJETO, MURO	Area total	87,66	1,00	2,50	1,00	1,00	219,15	m ²
DE ACORDO COM PROJETO, BATENTE CURRAL	Area total	126,25	0,20	0,20	0,19	1,00	74,49	m ²
interno e externo								
DE ACORDO COM PROJETO, COCHO	Area total	5,60	2,00	0,50	1,00	4,00	22,40	m ²
DE ACORDO COM PROJETO, RAMPA	Area total	6,10	1,00	0,50	1,00	1,00	3,05	m ²
DE ACORDO COM PROJETO, RAMPA	Area total	7,60	1,00	0,50	1,00	0,50	1,90	m ²
8.3	EMBOÇO							
8.3.1	EMBOÇO, PARA RECEBIMENTO DE CERÂMICA, EM ARGAMASSA TRAÇO 1:2:8, PREPARO MECÂNICO COM BETONEIRA 400L, APLICADO MANUALMENTE EM FACES INTERNAS DE PAREDES, PARA AMBIENTE COM ÁREA ENTRE 5M2 E 10M2, ESPESSURA DE 20MM, COM EXECUÇÃO DE TALISCAS. AF_06/2014						55,62	m ²
Áreas portas e janelas - $((0,90*2,10*3)+(1,10*1,20)+(0,66*0,30))=7,188m^2$						7,188		
DE ACORDO COM PROJETO, WC E ADM	Area total	25,00	1,00	2,80	1,00	1,00	55,62	m ²
8.4	PINTURA PAREDE EXTERNO E INTERNO							
8.4.1	APLICAÇÃO MANUAL DE FUNDO SELADOR ACRÍLICO EM PAREDES EXTERNAS DE CASAS. AF_06/2014						385,40	m ²
Áreas portas e janelas - $((0,90*2,10*3)+(1,10*1,20)+(0,66*0,30*2))=7,386m^2$						7,386		
DE ACORDO COM PROJETO, WC E ADM	Area total	20,00	1,00	3,50	1,00	1,00	62,61	m ²



ESTADO DA PARAÍBA
PREFEITURA MUNICIPAL DE ALHANDRA
SECRETARIA SEINFRA

OBRA: CURRAL DOS GADOS, MUNICIPAL								
LOCAL: Alhandra								
DE ACORDO COM PROJETO, MURO	Area total	87,66	1,00	2,50	1,00	1,00	219,15	m ²
DE ACORDO COM PROJETO, BATENTE CURRAL	Area total	126,25	0,20	0,20	0,19	1,00	74,49	m ²
			interno e externo					
DE ACORDO COM PROJETO, COCHO	Area total	5,60	2,00	0,50	1,00	4,00	22,40	m ²
DE ACORDO COM PROJETO, ACESSO	Area total	3,60	0,25	1,00	0,25	2,00	1,80	m ²
DE ACORDO COM PROJETO, RAMPA	Area total	6,10	1,00	0,50	1,00	1,00	3,05	m ²
DE ACORDO COM PROJETO, RAMPA	Area total	7,60	1,00	0,50	1,00	0,50	1,90	m ²
8.4.2	APLICAÇÃO MANUAL DE PINTURA COM TINTA TEXTURIZADA ACRÍLICA EM PAREDES EXTERNAS DE CASAS, UMA COR. AF_06/2014						385,40	m ²
		Áreas portas e janelas - $((0,90*2,10*3)+(1,10*1,20)+(0,66*0,30*2))=7,386m^2$					7,386	
DE ACORDO COM PROJETO, WC E ADM	Area total	20,00	1,00	3,50	1,00	1,00	62,61	m ²
DE ACORDO COM PROJETO, MURO	Area total	87,66	1,00	2,50	1,00	1,00	219,15	m ²
DE ACORDO COM PROJETO, BATENTE CURRAL	Area total	126,25	0,20	0,20	0,19	1,00	74,49	m ²
			interno e externo					




ESTADO DA PARAÍBA
PREFEITURA MUNICIPAL DE ALHANDRA
SECRETARIA SEINFRA

OBRA: CURRAL DOS GADOS, MUNICIPAL								
LOCAL: Alhandra								
DE ACORDO COM PROJETO, COCHO	Area total	5,60	2,00	0,50	1,00	4,00	22,40	m ²
DE ACORDO COM PROJETO, ACESSO	Area total	3,60	0,25	1,00	0,25	2,00	1,80	m ²
DE ACORDO COM PROJETO, RAMPA	Area total	6,10	1,00	0,50	1,00	1,00	3,05	m ²
DE ACORDO COM PROJETO, RAMPA	Area total	7,60	1,00	0,50	1,00	0,50	1,90	m ²
8.4.3	EMASSAMENTO COM MASSA LÁTEX, APLICAÇÃO EM PAREDE, UMA DEMÃO, LIXAMENTO MANUAL. AF_04/2023						29,79	m ²
		Áreas portas e janelas - $((0,90*2,10*1)+(1,10*1,20))=3,21m^2$					3,21	
DE ACORDO COM PROJETO, WC E ADM	Area total	11,00	3,00	1,00	1,00	1,00	29,79	m ²
8.4.4	APLICAÇÃO DE FUNDO SELADOR LÁTEX PVA EM PAREDES, UMA DEMÃO. AF_06/2014						29,79	m ²
		Áreas portas e janelas - $((0,90*2,10*1)+(1,10*1,20))=3,21m^2$					3,21	
DE ACORDO COM PROJETO, WC E ADM	Area total	11,00	3,00	1,00	1,00	1,00	29,79	m ²
8.4.5	APLICAÇÃO MANUAL DE PINTURA COM TINTA LÁTEX PVA EM PAREDES, DUAS DEMÃOS. AF_06/2014						29,79	m ²
		Áreas portas e janelas - $((0,90*2,10*1)+(1,10*1,20))=3,21m^2$					3,21	
DE ACORDO COM PROJETO, WC E ADM	Area total	11,00	3,00	1,00	1,00	1,00	29,79	m ²
8.5	PINTURA TETO							
8.5.1	EMASSAMENTO COM MASSA LÁTEX, APLICAÇÃO EM TETO, UMA DEMÃO, LIXAMENTO MANUAL. AF_04/2023						16,50	m ²
DE ACORDO COM PROJETO, WC E ADM	Area total	6,60	2,50	1,00	1,00	1,00	16,50	m ²



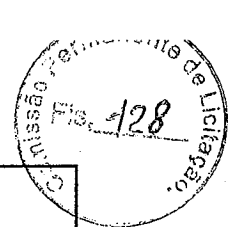

ESTADO DA PARAÍBA
PREFEITURA MUNICIPAL DE ALHANDRA
SECRETARIA SEINFRA



OBRA: CURRAL DOS GADOS, MUNICIPAL									
LOCAL: Alhandra									
8.5.2	FUNDO SELADOR ACRÍLICO, APLICAÇÃO MANUAL EM TETO, UMA DEMÃO. AF_04/2023						16,50	m ²	
DE ACORDO COM PROJETO, WC E ADM	Area total	6,60	2,50	1,00	1,00	1,00	16,50	m ²	
8.5.3	APLICAÇÃO MANUAL DE PINTURA COM TINTA LÁTEX PVA EM TETO, DUAS DEMÃOS. AF_06/2014						16,50	m ²	
DE ACORDO COM PROJETO, WC E ADM	Area total	6,60	2,50	1,00	1,00	1,00	16,50	m ²	
8.6	REVESTIMENTO CERÂMICO ÁREAS MOLHADAS								
8.6.1	REVESTIMENTO CERÂMICO PARA PAREDES INTERNAS COM PLACAS TIPO ESMALTADA EXTRA DE DIMENSÕES 33X45 CM APLICADAS NA ALTURA INTEIRA DAS PAREDES. AF_02/2023_PE						47,42	m ²	
	Áreas portas e janelas - $((0,90*2,10*2)+(0,66*0,30*2))=4,176m^2$						4,176		
DE ACORDO COM PROJETO, WC E ADM	Area total	8,60	1,00	3,00	1,00	2,00	47,42	m ²	
9	REVESTIMENTO PISO								
9.1	CONTRAPISO								
9.1.1	CONTRAPISO ACÚSTICO EM ARGAMASSA PRONTA, PREPARO MANUAL, APLICADO EM ÁREAS SECAS, ACABAMENTO NÃO REFORÇADO, ESPESSURA 7CM. AF_07/2021						27,12	m ²	
DE ACORDO COM PROJETO, WC E ADM	Area total	6,60	2,50	1,00	1,00	2,00	16,50	m ²	
DE ACORDO COM PROJETO, COCHO	Area total	1,80	0,60	1,00	1,00	4,00	4,32	m ²	
DE ACORDO COM PROJETO, RAMPAS	Area total	6,30	1,00	1,00	1,00	1,00	6,30	m ²	
9.2	REVESTIMENTO CERÂMICO PISO								
9.2.1	REVESTIMENTO CERÂMICO PARA PISO COM PLACAS TIPO ESMALTADA EXTRA DE DIMENSÕES 60X60 CM APLICADA EM AMBIENTES DE ÁREA ENTRE 5 M2 E 10 M2. AF_02/2023_PE						16,50	m ²	




ESTADO DA PARAÍBA
PREFEITURA MUNICIPAL DE ALHANDRA
SECRETARIA SEINFRA



OBRA: CURRAL DOS GADOS, MUNICIPAL									
LOCAL: Alhandra									
DE ACORDO COM PROJETO, WC E ADM	Area total	6,60	2,50	1,00	1,00	1,00	16,50	m ²	
9.2.2	RODAPÉ CERÂMICO DE 7CM DE ALTURA COM PLACAS TIPO ESMALTADA EXTRA DE DIMENSÕES 60X60CM. AF_02/2023						24,30	m	
DE ACORDO COM PROJETO, WC E ADM	Area total	24,30	1,00	1,00	1,00	1,00	24,30	m	
10	COBERTA								
10.1	TELHAMENTO COM TELHA ONDULADA DE FIBROCIMENTO E = 6 MM, COM RECOBRIMENTO LATERAL DE 1 1/4 DE ONDA PARA TELHADO COM INCLINAÇÃO MÁXIMA DE 10°, COM ATÉ 2 ÁGUAS, INCLUSO IÇAMENTO. AF_07/2019						42,41	m ²	
DE ACORDO COM PROJETO, WC E ADM	Area total	6,90	2,50	1,00	1,00	1,00	17,25	m ²	
DE ACORDO COM PROJETO, CURRAL	Area total	12,45	1,90	1,00	1,00	1,00	23,66	m ²	
DE ACORDO COM PROJETO, ACESSO	Area total	3,00	0,50	1,00	1,00	1,00	1,50	m ²	
10.2	TRAMA DE MADEIRA COMPOSTA POR TERÇAS PARA TELHADOS DE ATÉ 2 ÁGUAS PARA TELHA ONDULADA DE FIBROCIMENTO, METÁLICA, PLÁSTICA OU TERMOACÚSTICA, INCLUSO TRANSPORTE VERTICAL. AF_07/2019						42,41	m ²	
DE ACORDO COM PROJETO, WC E ADM	Area total	6,90	2,50	1,00	1,00	1,00	17,25	m ²	
DE ACORDO COM PROJETO, CURRAL	Area total	12,45	1,90	1,00	1,00	1,00	23,66	m ²	
DE ACORDO COM PROJETO, ACESSO	Area total	3,00	0,50	1,00	1,00	1,00	1,50	m ²	
11	ESQUADRIAS								




ESTADO DA PARAÍBA
PREFEITURA MUNICIPAL DE ALHANDRA
SECRETARIA SEINFRA



OBRA: CURRAL DOS GADOS, MUNICIPAL										
LOCAL: Alhandra										
11.1	PORTAS E JANELAS								UN.	
11.1.1	PORTA DE MADEIRA, MACIÇA (PESADA OU SUPERPESADA), 90X210CM, ESPESSURA DE 3,5CM, INCLUSO DOBRADIÇAS - FORNECIMENTO E INSTALAÇÃO. AF_12/2019						3,00	UN.		
DE ACORDO COM PROJETO, WC E ADM	Area total	1,00	1,00	1,00	1,00	3,00	3,00	UN.		
11.1.2	BATENTE PARA PORTA DE MADEIRA, FIXAÇÃO COM ARGAMASSA, PADRÃO POPULAR. FORNECIMENTO E INSTALAÇÃO. AF_12/2019						3,00	UN.		
DE ACORDO COM PROJETO, WC E ADM	Area total	1,00	1,00	1,00	1,00	3,00	3,00	UN.		
11.1.3	FECHADURA DE EMBUTIR PARA PORTA DE BANHEIRO, COMPLETA, ACABAMENTO PADRÃO MÉDIO, INCLUSO EXECUÇÃO DE FURO - FORNECIMENTO E INSTALAÇÃO. AF_12/2019						2,00	UN.		
DE ACORDO COM PROJETO, WC E ADM	Area total	1,00	1,00	1,00	1,00	2,00	2,00	UN.		
11.1.4	FECHADURA DE EMBUTIR COM CILINDRO, EXTERNA, COMPLETA, ACABAMENTO PADRÃO POPULAR, INCLUSO EXECUÇÃO DE FURO - FORNECIMENTO E INSTALAÇÃO. AF_12/2019						1,00	UN.		
DE ACORDO COM PROJETO, WC E ADM	Area total	1,00	1,00	1,00	1,00	1,00	1,00	UN.		
11.1.5	JANELA DE ALUMÍNIO DE CORRER COM 2 FOLHAS PARA VIDROS, COM VIDROS, BATENTE, ACABAMENTO COM ACETATO OU BRILHANTE E FERRAGENS. EXCLUSIVE ALIZAR E CONTRAMARCO. FORNECIMENTO E INSTALAÇÃO. AF_12/2019						1,72	m ²		
DE ACORDO COM PROJETO, WC E ADM	Area total	1,10	1,20	1,00	1,00	1,00	1,32	m ²		
DE ACORDO COM PROJETO, WC E ADM	Area total	0,66	0,30	1,00	1,00	2,00	0,40	m ²		
12	PAVIMENTAÇÃO									




ESTADO DA PARAÍBA
PREFEITURA MUNICIPAL DE ALHANDRA
SECRETARIA SEINFRA



OBRA: CURRAL DOS GADOS, MUNICIPAL								
LOCAL: Alhandra								
12.1	REGULARIZAÇÃO E COMPACTAÇÃO DE SUBLEITO DE SOLO PREDOMINANTEMENTE ARGILOSO. AF_11/2019						342,19	m ²
	Á. wc, adm, cochos - ((7,20*2,80)+(2*0,80*6)+(1*6,30)+(126,25*0,20))= 56,51m ²						56,51	
DE ACORDO COM PROJETO, WC E ADM	Area total	30,00	12,00	1,00	1,00	1,00	303,49	m ²
DE ACORDO COM PROJETO, WC E ADM	Area total	30,00	2,58	1,00	1,00	0,50	38,70	m ²
12.2	REGULARIZAÇÃO DE SUPERFÍCIES COM MOTONIVELADORA. AF_11/2019						342,19	m ²
	Á. wc, adm, cochos - ((7,20*2,80)+(2*0,80*6)+(1*6,30)+(126,25*0,20))= 56,51m ²						56,51	
DE ACORDO COM PROJETO, WC E ADM	Area total	30,00	12,00	1,00	1,00	1,00	303,49	m ²
DE ACORDO COM PROJETO, WC E ADM	Area total	30,00	2,58	1,00	1,00	0,50	38,70	m ²
12.3	ASSENTAMENTO DE GUIA (MEIO-FIO) EM TRECHO RETO, CONFECCIONADA EM CONCRETO PRÉ-FABRICADO, DIMENSÕES 100X15X13X30 CM (COMPRIMENTO X BASE INFERIOR X BASE SUPERIOR X ALTURA), PARA VIAS URBANAS (USO VIÁRIO). AF_06/2016						44,58	m
DE ACORDO COM PROJETO, WC E ADM	Area total	1,00	1,00	1,00	1,00	44,58	44,58	m
12.4	MEIO-FIO (GUIA) DE CONCRETO PRE-MOLDADO, DIMENSÕES 12X15X30X100CM (FACE SUPERIORXFACE INFERIORXALTURAXCOMPRIMENTO),REJUNTADO C/ARGAMASSA 1:4 CIMENTO:AREIA, INCLUINDO ESCAVAÇÃO E REATERRO.						44,58	m
DE ACORDO COM PROJETO, WC E ADM	Area total	1,00	1,00	1,00	1,00	44,58	44,58	m
12.5	EXECUÇÃO DE PAVIMENTO EM PARALELEPÍEDOS, REJUNTAMENTO COM ARGAMASSA TRAÇO 1:3 (CIMENTO E AREIA). AF_05/2020						342,19	m ²
	Á. wc, adm, cochos - ((7,20*2,80)+(2*0,80*6)+(1*6,30)+(126,25*0,20))= 56,51m ²						56,51	
DE ACORDO COM PROJETO, WC E ADM	Area total	30,00	12,00	1,00	1,00	1,00	303,49	m ²





ESTADO DA PARAÍBA
PREFEITURA MUNICIPAL DE ALHANDRA
SECRETARIA SEINFRA



OBRA: CURRAL DOS GADOS, MUNICIPAL									
LOCAL: Alhandra									
DE ACORDO COM PROJETO, WC E ADM	Area total	30,00	2,58	1,00	1,00	0,50	38,70	m ²	
13	FORRO DE GESSO								m ²
13.1	FORRO EM PLACAS DE GESSO, PARA AMBIENTES COMERCIAIS. AF_05/2017_PS							16,50	m ²
DE ACORDO COM PROJETO, WC E ADM	Area total	6,60	2,50	1,00	1,00	1,00	16,50		
14	INSTALAÇÕES ELETRICAS								
14.1	TOMADAS, INTERRUPTORES E ACESSORIOS								
14.1.1	TOMADA BAIXA DE EMBUTIR (1 MÓDULO), 2P+T 10 A, INCLUINDO SUPORTE E PLACA - FORNECIMENTO E							3,00	UN
DE ACORDO COM PROJETO, WC E ADM	Area total	1,00	1,00	1,00	1,00	3,00	3,00	UN	
14.1.2	TOMADA ALTA DE EMBUTIR (1 MÓDULO), 2P+T 20 A, INCLUINDO SUPORTE E PLACA - FORNECIMENTO E INSTALAÇÃO. AF_03/2023							5,00	UN
DE ACORDO COM PROJETO, WC E ADM	Area total	1,00	1,00	1,00	1,00	5,00	5,00	UN	
14.1.3	INTERRUPTOR SIMPLES (1 MÓDULO), 10A/250V, INCLUINDO SUPORTE E PLACA - FORNECIMENTO E INSTALAÇÃO. AF_03/2023							3,00	UN
DE ACORDO COM PROJETO, WC E ADM	Area total	1,00	1,00	1,00	1,00	3,00	3,00	UN	
14.1.4	INTERRUPTOR SIMPLES (2 MÓDULOS), 10A/250V, INCLUINDO SUPORTE E PLACA - FORNECIMENTO E INSTALAÇÃO. AF_03/2023							1,00	UN
DE ACORDO COM PROJETO, WC E ADM	Area total	1,00	1,00	1,00	1,00	1,00	1,00	UN	



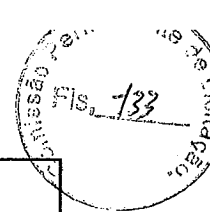
ESTADO DA PARAÍBA
PREFEITURA MUNICIPAL DE ALHANDRA
SECRETARIA SEINFRA



OBRA: CURRAL DOS GADOS, MUNICIPAL								
LOCAL: Alhandra								
14.1.5	CAIXA RETANGULAR 4" X 2" MÉDIA (1,30 M DO PISO), PVC, INSTALADA EM PAREDE - FORNECIMENTO E INSTALAÇÃO. AF_03/2023						12,00	UN
DE ACORDO COM PROJETO, WC E ADM	Area total	1,00	1,00	1,00	1,00	12,00	12,00	UN
14.1.6	CAIXA SEXTAVADA 3" X 3", METÁLICA, INSTALADA EM LAJE - FORNECIMENTO E INSTALAÇÃO. AF_03/2023						3,00	UN
DE ACORDO COM PROJETO, WC E ADM	Area total	1,00	1,00	1,00	1,00	3,00	3,00	UN
14.17	ELETRODUTO FLEXÍVEL CORRUGADO, PVC, DN 25 MM (3/4"), PARA CIRCUITOS TERMINAIS, INSTALADO EM FORRO - FORNECIMENTO E INSTALAÇÃO. AF_03/2023						54,00	M
DE ACORDO COM PROJETO, WC E ADM	Area total	54,00	1,00	1,00	1,00	1,00	54,00	M
14.2	CONDUTORES ELÉTRICOS							
14.2.1	CABO DE COBRE FLEXÍVEL ISOLADO, 1,5 MM ² , ANTI-CHAMA 0,6/1,0 KV, PARA CIRCUITOS TERMINAIS - FORNECIMENTO E INSTALAÇÃO. AF_03/2023						44,00	M
DE ACORDO COM PROJETO, WC E ADM	Area total	44,00	1,00	1,00	1,00	1,00	44,00	M
14.2.2	CABO DE COBRE FLEXÍVEL ISOLADO, 2,5 MM ² , ANTI-CHAMA 0,6/1,0 KV, PARA CIRCUITOS TERMINAIS - FORNECIMENTO E INSTALAÇÃO. AF_03/2023						88,00	M
DE ACORDO COM PROJETO, WC E ADM	Area total	88,00	1,00	1,00	1,00	1,00	88,00	M
14.3	DISJUNTORES E QUADROS DE DISTRIBUIÇÃO							
14.3.1	DISJUNTOR MONOPOLAR TIPO DIN, CORRENTE NOMINAL DE 16A - FORNECIMENTO E INSTALAÇÃO.						1,00	UN
DE ACORDO COM PROJETO, WC E ADM	Area total	1,00	1,00	1,00	1,00	1,00	1,00	UN
14.3.2	DISJUNTOR MONOPOLAR TIPO DIN, CORRENTE NOMINAL DE 20A - FORNECIMENTO E INSTALAÇÃO.						1,00	UN
DE ACORDO COM PROJETO, WC E ADM	Area total	1,00	1,00	1,00	1,00	1,00	1,00	UN
14.3.3	DISJUNTOR MONOPOLAR TIPO DIN, CORRENTE NOMINAL DE 25A - FORNECIMENTO E INSTALAÇÃO.						1,00	UN



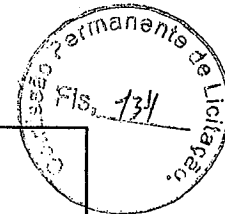
ESTADO DA PARAÍBA
PREFEITURA MUNICIPAL DE ALHANDRA
SECRETARIA SEINFRA




OBRA: CURRAL DOS GADOS, MUNICIPAL								
LOCAL: Alhandra								
DE ACORDO COM PROJETO, WC E ADM	Area total	1,00	1,00	1,00	1,00	1,00	1,00	UN
14.3.4	Disjuntor monopolar DR 20 A - Dispositivo residual diferencial monopolar, 30MA						1,00	UN
DE ACORDO COM PROJETO, WC E ADM	Area total	1,00	1,00	1,00	1,00	1,00	1,00	UN
14.3.5	QUADRO DE DISTRIBUIÇÃO DE ENERGIA EM PVC, DE EMBUTIR, SEM BARRAMENTO, PARA 6 DISJUNTORES - FORNECIMENTO E INSTALAÇÃO. AF_10/2020						1,00	UN
DE ACORDO COM PROJETO, WC E ADM	Area total	1,00	1,00	1,00	1,00	1,00	1,00	UN
14.3.6	ENTRADA DE ENERGIA ELÉTRICA, AÉREA, BIFÁSICA, COM CAIXA DE EMBUTIR, CABO DE 10 MM2 E						1,00	UN
DE ACORDO COM PROJETO, WC E ADM	Area total	1,00	1,00	1,00	1,00	1,00	1,00	UN
14.3.7	POSTE CONICO CONTINUO EM ACO GALVANIZADO, CURVO, BRACO SIMPLES, FLANGEADO, H = 7 M,						1,00	UN
DE ACORDO COM PROJETO, WC E ADM	Area total	1,00	1,00	1,00	1,00	1,00	1,00	UN
14.4	LUMINARIAS							
14.4.1	LUMINARIA TIPO SPOT PARA 1 LAMPADA INCANDESCENTE/FLUORESCENTE COMPACTA						4,00	UN
DE ACORDO COM PROJETO, WC E ADM	Area total	1,00	1,00	1,00	1,00	4,00	4,00	UN
15	INSTALAÇÕES HIDROSSANITÁRIAS							
15.1	ÁGUA FRIA							
15.1.1	(COMPOSIÇÃO REPRESENTATIVA) DO SERVIÇO DE INSTALAÇÃO DE TUBOS DE PVC, SOLDÁVEL, ÁGUA FRIA, DN 25 MM (INSTALADO EM RAMAL, SUB-RAMAL, RAMAL DE DISTRIBUIÇÃO OU PRUMADA), INCLUSIVE CONEXÕES, CORTES E FIXAÇÕES, PARA PRÉDIOS. AF_10/2015						35,30	M
DE ACORDO COM PROJETO, WC E ADM	Area total	35,30	1,00	1,00	1,00	1,00	35,30	M





ESTADO DA PARAÍBA
PREFEITURA MUNICIPAL DE ALHANDRA
SECRETARIA SEINFRA



OBRA: CURRAL DOS GADOS, MUNICIPAL									
LOCAL: Alhandra									
									
15.2	ESGOTO/SANITARIO								
15.2.1	(COMPOSIÇÃO REPRESENTATIVA) DO SERVIÇO DE INST. TUBO PVC, SÉRIE N, ESGOTO PREDIAL, 100 MM (INST. RAMAL DESCARGA, RAMAL DE ESG. SANIT., PRUMADA ESG. SANIT., VENTILAÇÃO OU SUB-COLETOR AÉREO), INCL. CONEXÕES E CORTES, FIXAÇÕES, P/ PRÉDIOS. AF_10/2015							10,60	M
DE ACORDO COM PROJETO, WC E ADM	Area total	10,60	1,00	1,00	1,00	1,00	10,60	M	
15.2.3	(COMPOSIÇÃO REPRESENTATIVA) DO SERVIÇO DE INSTALAÇÃO DE TUBO DE PVC, SÉRIE NORMAL, ESGOTO PREDIAL, DN 40 MM (INSTALADO EM RAMAL DE DESCARGA OU RAMAL DE ESGOTO SANITÁRIO), INCLUSIVE CONEXÕES, CORTES E FIXAÇÕES, PARA PRÉDIOS. AF_10/2015							5,50	M
DE ACORDO COM PROJETO, WC E ADM	Area total	5,50	1,00	1,00	1,00	1,00	5,50	M	
15.2.4	CAIXA SIFONADA, PVC, DN 100 X 100 X 50 MM, JUNTA ELÁSTICA, FORNECIDA E INSTALADA EM RAMAL DE DESCARGA OU EM RAMAL DE ESGOTO SANITÁRIO. AF_08/2022							2,00	UN
DE ACORDO COM PROJETO, WC E ADM	Area total	1,00	1,00	1,00	1,00	2,00	2,00	UN	
15.3	ACESSORIOS								
15.3.1	REGISTRO DE GAVETA BRUTO, LATÃO, ROSCÁVEL, 3/4" - FORNECIMENTO E INSTALAÇÃO. AF_08/2021							2,00	UN
DE ACORDO COM PROJETO, WC E ADM	Area total	1,00	1,00	1,00	1,00	2,00	2,00	UN	
15.3.2	LAVATORIO / CUBA DE SOBREPOR, OVAL PEQUENA, DE LOUCA BRANCA, SEM LADRAO, DIMENSOES *44 X 31* CM (L X C)							2,00	UN
DE ACORDO COM PROJETO, WC E ADM	Area total	1,00	1,00	1,00	1,00	2,00	2,00	UN	
15.3.3	TORNEIRA CROMADA DE MESA, 1/2"OU 3/4", PARA LAVATÓRIO, PADRÃO MÉDIO- FORNECIMENTO E INSTALAÇÃO. AF_01/2020							2,00	UN





ESTADO DA PARAÍBA
PREFEITURA MUNICIPAL DE ALHANDRA
SECRETARIA SEINFRA



OBRA: CURRAL DOS GADOS, MUNICIPAL								
LOCAL: Alhandra								
DE ACORDO COM PROJETO, WC E ADM	Area total	1,00	1,00	1,00	1,00	2,00	2,00	UN
15.3.4	VASO SANITARIO SIFONADO CONVENCIONAL PARA PCD SEM FURO FRONTAL COM LOUÇA BRANCA SEM ASSENTO, INCLUSO CONJUNTO DE LIGAÇÃO PARA BACIA SANITÁRIA AJUSTÁVEL - FORNECIMENTO E INSTALAÇÃO. AF_01/2020						1,00	UN
DE ACORDO COM PROJETO, WC E ADM	Area total	1,00	1,00	1,00	1,00	1,00	1,00	UN
15.3.5	VASO SANITÁRIO SIFONADO COM CAIXA ACOPLADA LOUÇA BRANCA - FORNECIMENTO E INSTALAÇÃO. AF_01/2020						1,00	UN
DE ACORDO COM PROJETO, WC E ADM	Area total	1,00	1,00	1,00	1,00	1,00	1,00	UN
15.3.6	BARRA DE APOIO RETA, EM ACO INOX POLIDO, COMPRIMENTO 90 CM, FIXADA NA PAREDE - FORNECIMENTO E INSTALAÇÃO. AF_01/2020						2,00	UN
DE ACORDO COM PROJETO, WC E ADM	Area total	1,00	1,00	1,00	1,00	2,00	2,00	UN
16	FOSSA E SUMIDOURO							
16.1	FOSSA SÉPTICA EM ALVENARIA DE TIJOLO CERÂMICO MACIÇO, DIMENSÕES EXTERNAS DE 1,90X1,10X1,40 M, VOLUME DE 1.500 LITROS, REVESTIDO INTERNAMENTE COM MASSA ÚNICA E IMPERMEABILIZANTE E COM TAMPAS DE CONCRETO ARMADO COM ESPESSURA DE 8 CM.						1,00	UN
DE ACORDO COM PROJETO, WC E ADM	Area total	1,00	1,00	1,00	1,00	1,00	1,00	UN
16.2	SUMIDOURO CIRCULAR, EM CONCRETO PRÉ-MOLDADO, DIÂMETRO INTERNO = 1,88 M, ALTURA INTERNA = 2,00 M, ÁREA DE INFILTRAÇÃO: 13,1 M² (PARA 5 CONTRIBUÍNTES). AF_12/2020_PA						1,00	UN
DE ACORDO COM PROJETO, WC E ADM	Area total	1,00	1,00	1,00	1,00	1,00	1,00	UN



ESTADO DA PARAÍBA
PREFEITURA MUNICIPAL DE ALHANDRA
SECRETARIA SEINFRA



OBRA: CURRAL DOS GADOS, MUNICIPAL										
LOCAL: Alhandra										
16.3	ESCAVAÇÃO MECANIZADA DE VALA COM PROF. MAIOR QUE 1,5 M ATÉ 3,0 M (MÉDIA MONTANTE E JUSANTE/UMA COMPOSIÇÃO POR TRECHO), RETROESCAV. (0,26 M3), LARGURA DE 0,8 M A 1,5 M, EM SOLO DE 1A CATEGORIA, EM LOCAIS COM ALTO NÍVEL DE INTERFERÊNCIA. AF_02/2021						8,00	M³		
DE ACORDO COM PROJETO, WC E ADM	Area total	2,00	2,00	2,00	1,00	1,00	8,00	M³		
16.4	ESCAVAÇÃO MECANIZADA DE VALA COM PROF. ATÉ 1,5 M (MÉDIA MONTANTE E JUSANTE/UMA COMPOSIÇÃO POR TRECHO), ESCAVADEIRA (0,8 M3), LARG. DE 1,5 M A 2,5 M, EM SOLO DE 2A CATEGORIA, LOCAIS COM BAIXO NÍVEL DE INTERFERÊNCIA. AF_02/2021						2,93	M³		
DE ACORDO COM PROJETO, WC E ADM	Area total	1,40	1,10	1,90	1,00	1,00	2,93	M³		
17	SERVIÇOS FINAIS									
17.1	PLACA DE INAUGURACAO METALICA, *40* CM X *60* CM						1,00	UN		
DE ACORDO COM PROJETO, WC E ADM	Area total	1,00	1,00	1,00	1,00	1,00	1,00	UN		
17.2	LIMPEZA FINAL DA OBRA						858,40	M²		
DE ACORDO COM PROJETO, WC E ADM	Area total	1,00	1,00	1,00	1,00	858,40	858,40	M²		
17.3	LETRA DE ACO INOX NO22 ALT=20CM FORNECIMENTO E COLOCACAO						14,00	UN		
DE ACORDO COM PROJETO, WC E ADM	Area total	1,00	1,00	1,00	1,00	14,00	14,00	UN		

Ramon Nunes da Costa
Matricula 384615
Cargo Diretor Divisão Execução de Obras



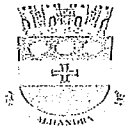
COMPOSIÇÃO DEMONSTRATIVA DE ENCARGOS SOCIAIS SOBRE A MÃO DE OBRA

CÓDIGO	DISCRIMINAÇÃO	COM DESONERAÇÃO		SEM DESONERAÇÃO	
		HORISTA (%)	MENSALISTA (%)	HORISTA (%)	MENSALISTA (%)
GRUPO A					
A1	INSS	0,00%	0,00%	20,00%	20,00%
A2	SESI	1,50%	1,50%	1,50%	1,50%
A3	SENAI	1,00%	1,00%	1,00%	1,00%
A4	INCRA	0,20%	0,20%	0,20%	0,20%
A5	SEBRAE	0,60%	0,60%	0,60%	0,60%
A6	Salário Educação	2,50%	2,50%	2,50%	2,50%
A7	Seguro Contra Acidentes de Trabalho	3,00%	3,00%	3,00%	3,00%
A8	FGTS	8,00%	8,00%	8,00%	8,00%
A9	SECONCI	0,00%	0,00%	0,00%	0,00%
A	Total	16,80%	16,80%	36,80%	36,80%
GRUPO B					
B1	Repouso Semanal Remunerado	18,02%	Não incide	18,02%	Não incide
B2	Feriados	4,30%	Não incide	4,30%	Não incide
B3	Auxílio - Enfermidade	0,86%	0,66%	0,86%	0,66%
B4	13º Salário	10,91%	8,33%	10,91%	8,33%
B5	Licença Paternidade	0,07%	0,05%	0,07%	0,05%
B6	Faltas Justificadas	0,73%	0,56%	0,73%	0,56%
B7	Dias de Chuvas	2,00%	Não incide	2,00%	Não incide
B8	Auxílio Acidente de Trabalho	0,10%	0,08%	0,10%	0,08%
B9	Férias Gozadas	8,89%	6,79%	8,89%	6,79%
B10	Salário Maternidade	0,04%	0,03%	0,04%	0,03%
B	Total	45,92%	16,50%	45,92%	16,50%
GRUPO C					
C1	Aviso Prévio Indenizado	4,51%	3,45%	4,51%	3,45%
C2	Aviso Prévio Trabalhado	0,11%	0,08%	0,11%	0,08%
C3	Férias Indenizadas	5,21%	3,98%	5,21%	3,98%
C4	Depósito Recisão Sem Justa Causa	3,22%	2,46%	3,22%	2,46%
C5	Idenização Adicional	0,38%	0,29%	0,38%	0,29%
C	Total	13,43%	10,26%	13,43%	10,26%
GRUPO D					
D1	Reincidência de Grupo A sobre Grupo B	7,71%	2,77%	16,90%	6,07%
D2	Reincidência de Grupo A sobre Aviso Prévio Trabalhado e Reincidência do FGTS sobre Aviso Prévio Indenizado	0,38%	0,29%	0,40%	0,31%
D	Total	8,09%	3,06%	17,30%	6,38%
Total (A+B+C+D)		84,24%	46,62%	113,45%	69,94%


Fonte: CAIXA - Vigência data base a partir de NOVEMBRO/2022.

ALHANDRA, 19 DE SETEMBRO DE 2023.

Ramon Nunes da Costa
Matrícula 304618/
Cargo Diretor Divisão Execução de Obras



PREFEITURA MUNICIPAL DE ALHANDRA - PB
SECRETARIA DE INFRAESTRUTURA



**PREFEITURA MUNICIPAL DE ALHANDRA
SECRETARIA MUNICIPAL DE INFRAESTRUTURA**

**MEMORIAL DESCRITIVO E DIRETRIZES TÉCNICAS
PARA CONSTRUÇÃO DO CURRAL DO GADO.**

Alhandra – PB
Setembro de 2023


Ramon Nunes da Costa
Matrícula 304615
Cargo: Diretor Divisão Execução de Obras



Secretaria de Infraestrutura do Município de Alhandra
Rod. PB 034. Loteamento Nova Alhandra, Alhandra-PB
E-mail: infra.estrutura@alhandra.pb.gov.br



PREFEITURA MUNICIPAL DE ALHANDRA - PB
SECRETARIA DE INFRAESTRUTURA



DESCRIÇÃO DO PROJETO E SERVIÇOS INICIAIS:

Descrição Geral:

O presente Memorial Descritivo refere-se à contratação de mão de obra e material para execução dos serviços de construção de um **Curral do Gado**, conforme projeto em anexo.

É de responsabilidade da Contratada, cumprir todas as exigências e descrições aqui colocadas, independente destas estarem subentendidas neste memorial.

Todos os materiais empregados e os serviços a serem executados deverão satisfazer as Normas Brasileiras, especificações e métodos da ABNT. Os materiais, de um modo geral deverão ser de qualidade e serão submetidos à Fiscalização, e esta poderá exigir testes e certificações dos mesmos a qualquer momento sem onerar a Prefeitura, visto ser obrigação da contratada provar a qualidade dos itens propostos.

É obrigatório ao contratante **manter o Diário de Obras** onde ficará registrado o andamento dos trabalhos e as alterações que se fizerem necessárias, a critério do Projetista e da Fiscalização. Não será aceita qualquer alteração que não conste:

- No diário de obras;
- Tenha aceitação do corpo técnico da prefeitura;
- Tenha projeto, memorial, orçamento e cronograma específico;
- Adendo pronto e assinado

SERVIÇOS GERAIS:


A construtora deverá antes de iniciada a obra, apresentar para prévia aprovação da fiscalização, o projeto das instalações do canteiro.

A direção da obra ficará a cargo de um engenheiro civil, conveniente registrado no CREA, auxiliado por um mestre de obra geral, cuja presença no local dos trabalhos deverá ser permanente, a fim de atender a qualquer tempo a fiscalização e prestar todos os esclarecimentos sobre o andamento dos serviços. A construtora deverá fornecer por escrito, a qualificação do engenheiro responsável pela execução da obra.





PREFEITURA MUNICIPAL DE ALHANDRA - PB
SECRETARIA DE INFRAESTRUTURA



A fiscalização da prefeitura, poderá exigir que a construtora reforce seu quadro efetivo de trabalho na obra.

A fiscalização da prefeitura reserva-se o direito de suprimir, reduzir ou aumentar os serviços a serem executados, se achar conveniente.

A fiscalização manterá na obra engenheiros e prepostos seus, conveniente credenciado junto à contratada, e sempre adiante designado pela fiscalização, com autoridade para exercer em nome da prefeitura, toda e qualquer ação de orientação geral, controle e fiscalização das obras e serviços de construção.

As relações mútuas entre a prefeitura e empreiteira serão mantidas por intermédio da fiscalização.

É a empreiteira obrigada a facilitar meticulosa fiscalização dos materiais, execução das obras e serviços contratados, facultando à fiscalização, o acesso a todas as partes da obra empreitada. Obriga-se do mesmo modo a facilitar a fiscalização em oficinas, depósitos, armazém ou dependências onde se encontrarem materiais designados à construção, serviços ou obras de reparo.


A fiscalização é segurada o direito de ordenar a suspensão das obras e serviços, sem prejuízo das penalidades a fim que ficar sujeito a empreiteira, e sem que tenha direito a qualquer indenização no caso de não ter atendido dentro de 48 (quarenta e oito) horas, a contar da anotação no diário de obras, qualquer reclamação sobre defeito essencial em serviço executado ou material posto na obra.

É a empreiteira obrigada a retirar da obra, imediatamente após recebimento da notificação no diário de obra, qualquer empregado, tarefeiro, operários ou subordinados que, a critério da fiscalização, venha demonstrar conduta nociva ou incapacidade técnica.

A prefeitura, por meio da fiscalização, não aceitará serviços em cuja execução não tenham observados preceitos estabelecidos neste caderno e especificações complementares e fará demolir, por conta e risco da empreiteira em todo ou em partes, os referidos serviços mal executados.



PREFEITURA MUNICIPAL DE ALHANDRA - PB
SECRETARIA DE INFRAESTRUTURA



Não será permitido manter no recinto da obra quaisquer materiais que não satisfaçam a estas especificações e os impugnados pela fiscalização, deverão ser retirados do canteiro da obra no prazo de 48 (quarenta e oito) horas.

Caberá a prefeitura penalizar a construtora pelo não atendimento do item como também pela má execução dos serviços que comprometem a segurança, estética e estabilidade das obras.

A construtora obriga-se a demolir e refazer todos os trabalhos rejeitados pela fiscalização, ficando por sua conta todas as despesas decorrentes das referidas demolições.

É de responsabilidade da construtora as providencias para as ligações provisórias e consumo de energia elétrica, água, esgoto, rede telefônica e também as ligações definitivas destas instalações ao prédio construído.

A locação da obra a cargo da construtora será executada com instrumento de precisão, teodolitos e níveis de precisão, em gabaritos nivelados e suficientemente rígidos, que deverão permanecer intocáveis durante a marcação das alvenarias.

Os acidentes de trabalho durante a execução da obra e/ou serviço serão de responsabilidade única e exclusiva da construtora, que será também, responsável pela integridade física e moral de seus operários.



A construtora será responsável pela integridade física da obra até a efetiva aceitação da mesma pela direção da prefeitura, respondendo pela destruição ou danificação de qualquer de seus elementos, seja resultante de atos de terceiros, casos fortuitos, força maior ou fogo, inclusive o celeste.

É a contratada obrigada a obter todas as licenças e franquias necessárias nos serviços que contratar, pagando os emolumentos prescritos por lei e observando as mesmas, regulamentos e posturas referente a obra e a segurança pública, bem assim atender ao pagamento de seguro pessoal, despesas decorrentes das leis trabalhistas e impostos que digam diretamente respeito as obras e serviços contratados. É obrigado, outrossim, ao cumprimento de quaisquer formalidades e ao pagamento, a sua custa, das multas porventura impostos pelas





PREFEITURA MUNICIPAL DE ALHANDRA - PB
SECRETARIA DE INFRAESTRUTURA



autoridades, mesmo daquelas que, por força dos dispositivos legais, sejam atribuídas a fiscalização.

A observância de leis, regulamentos e posturas que se refere o item que precedente, abrange também as exigências do CREA, especialmente no que se refere a colocação de placas contendo os nomes do responsável técnico pela execução de obras, do autor ou autores dos projetos, tendo em vista as exigências do registro na região do citado conselho, em que se realize a construção.

Nenhuma obra deverá ser iniciada antes que seja anotado o contrato, e ART'S no CREA e afixadas as placas da obra.

Mandarará a contratada afixar placas relativas à obra, conforme orientação da fiscalização da prefeitura.

1. SERVIÇOS PRELIMINARES

1.1 PLACA DA OBRA

A empreiteira antes de iniciar os serviços, deverá fixar na obra a placa da obra (4,0m x 2,0m), com todos os dados necessários como o nome do engenheiro responsável pela execução dos serviços de acordo com as instruções fornecidas pela fiscalização.

1.2 EXECUÇÃO DE ALMOXARIFADO

O Barracão da obra deverá localizar-se junto a obra ou em local a ser determinado pela fiscalização e deverá atender todas as adaptações que se fizeram necessárias, para o melhor andamento e execução das obras e serviços, bem como atender aquelas necessárias a Segurança do Trabalho, exigidas por lei.

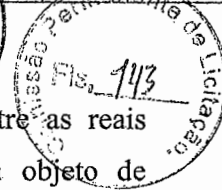

1.3 LIMPEZA MANUAL EM TERRENO

A limpeza manual de vegetação em terreno com enxada, será necessário.

1.4 LOCAÇÃO

A locação será executada com instrumentos de acordo com a Planta de Localização da Unidade e Planta de Locação. A Contratada procederá à aferição das dimensões, alinhamentos,





ângulos e quaisquer outras indicações de projeto. Havendo discrepâncias entre as reais condições existentes no local e os elementos de projeto, a ocorrência será objeto de comunicação, por escrito, à Comissão de Fiscalização, a quem competirá deliberar a respeito. Após a demarcação dos alinhamentos e pontos de nível, a Contratada fará comunicação, por escrito no Diário de Obras, à Comissão de Fiscalização, a qual procederá às verificações e aferições que julgar oportuna.

1.5 ADMINISTRAÇÃO DA OBRA

A administração é estrutura de condução e apoio à execução da construção.

2 MOVIMENTAÇÃO DE TERRA

2.1 ESCAVAÇÃO

Serão procedidas escavações manual para a execução das fundações. O material resultante, considerado “entulho”, deverá ser retirado para fora da Unidade, exceto quando o mesmo, por suas características, possa ser aproveitado como aterro ou reaterro. O material que por ventura vier a ser reaproveitado será colocado em áreas próximas ao local da obra.

2.2 REATERRO

O Reaterro das valas deverá ser executado de modo manual com solo argilo-arenoso e com compactação mecanizada de acordo com memorial de cálculo e projeto. A compactação deverá ser procedida manualmente e mecanicamente, até atingir a resistência adequada de compactação do solo, igual ou superior a resistência natural do solo na região.


3. FUNDAÇÃO

3.1 BALDRAMES

3.1.1 ARMAÇÃO

3.1.1.1 ARMAÇÃO AÇO 5MM

A Armadura a ser utilizada será com aço tipo CA-60A devidamente montadas “in loco” com amarração em recozido nº18. Na execução da armadura deve-se ter rigor quanto ao dobramento das barras, número de barras e suas bitolas, posição correta das barras, amarração e recobrimento e pontas de espera nos casos de emendas de estruturas. As emendas de barras



deverão ser transpassadas e não soldadas. Os aços não podem ser dobrados em posição: qualquer senão naqueles indicados em projeto, quer para o transporte, quer para facilitar a montagem ou o travamento de formas nas dilatações.

Não poderão ser empregados aços de qualidade diferente da especificada em projeto, sem aprovação prévia do autor do projeto estrutural. A armadura deve ser colocada limpa na forma isenta de crostas soltas de ferrugem, terra, óleo ou graxa e ser fixada de forma tal que não apresente risco de deslocamento durante a concretagem. A armação deve ser mantida afastada da forma por meio de espaçadores plásticos industrializados. Estes devem estar solidamente amarrados à armadura, ter resistência igual ou superior à do concreto das peças estruturais às quais estão incorporados e, ainda, devem estar limpas, isentos de ferrugem ou poeiras. Os espaçadores devem ter dimensões que atendam ao cobrimento nominal indicado nas normas da ABNT.

3.1.1.2 AÇO 4,2 OU 5MM

A Armadura a ser utilizada será com aço tipo CA-60A devidamente montadas “in loco” com amarração em recozido nº18.

3.1.1.3 ARMAÇÃO CA-50, 10,0 MM, VERGALHAO

A Armadura a ser utilizada será com aço tipo CA-60A devidamente montadas “in loco” com amarração em recozido nº18.

3.1.1.4 AÇO CA-50, 10 MM, VERGALHAO

O Aço ca-50 de 10 mm, vergalhão é um insumo que contempla a armação da baldrame.

3.1.2 CONCRETO

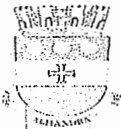
3.1.2.1 CONCRETO MAGRO

Será necessário um concreto magro na aplicação da superfície.

3.1.2.2 CONCRETO FCK 25MPA

Será utilizado um concreto de 25mpa para preenchimento das formas.

3.1.3 FORMAS



3.1.3.1 FABRICAÇÃO, MONTAGEM E DESMONTAGEM

As fôrmas a serem empregadas deverão ser planas, lisas e sem trincas. Estas deverão ser previamente pintadas com desmoldante e montadas de forma a garantir um espaçamento constante entre as duas faces e as juntas da forma deverão ser devidamente vedadas de modo a evitar deslocamentos ou deformações evitando-se vazamento de nata de cimento quando do seu preenchimento. A execução das formas e seus escoramentos deve garantir nivelamento, prumo, esquadro, paralelismo, alinhamento das peças e impedir o aparecimento de ondulações na superfície do concreto acabado: a Contratada deverá dimensionar os travamentos e escoramentos das formas de acordo com os esforços e por meio de elementos de resistência adequada e em quantidade suficiente, considerando o efeito do adensamento. As cotas e níveis devem obedecer, rigorosamente o projeto executivo de estrutura. Utilizar amarrações passantes na peça a ser concretada protegidos por tubos plásticos, para retirada posterior.

3.2 SAPATAS

3.2.1 ARMAÇÃO DE BLOCO

A Armadura a ser utilizada será com aço tipo CA-50 devidamente montadas "in loco" com amarração em recozido nº18. Na execução da armadura deve-se ter rigor quanto ao dobramento das barras, número de barras e suas bitolas, posição correta das barras, amarração e recobrimento e pontas de espera nos casos de emendas de estruturas. As emendas de barras deverão ser transpassadas e não soldadas. Os aços não podem ser dobrados em posição qualquer senão naqueles indicados em projeto, quer para o transporte, quer para facilitar a montagem ou o travamento de formas nas dilatações.

3.2.1.2 AÇO 8MM

O Aço ca-50 de 8 mm, vergalhão é um insumo que contempla a armação da sapata.

3.2.2 CONCRETO

3.2.2.1 LASTRO DE CONCRETO

Será necessário um concreto magro na aplicação da superfície com espessura de 5 cm, para melhorar a execução das sapatas.



3.2.2.2 CONCRETO 25MPA

Para a confecção da sapata de concreto serão necessários areia média, brita e cimento, tudo preparado em uma betoneira de 400 litros, para uma melhor homogeneização do concreto, resultando em uma resistência de 25 mpa.

3.3 FORMAS

3.3.1 FABRICAÇÃO, MONTAGEM E DESMONTAGEM

As fôrmas a serem empregadas deverão ser planas, lisas e sem trincas. Estas deverão ser previamente pintadas com desmoldante e montadas de forma a garantir um espaçamento constante entre as duas faces e as juntas da forma deverão ser devidamente vedadas de modo a evitar deslocamentos ou deformações evitando-se vazamento de nata de cimento quando do seu preenchimento. A execução das formas e seus escoramentos deve garantir nivelamento, prumo, esquadro, paralelismo, alinhamento das peças e impedir o aparecimento de ondulações na superfície do concreto acabado: a Contratada deverá dimensionar os travamentos e escoramentos das formas de acordo com os esforços e por meio de elementos de resistência adequada e em quantidade suficiente, considerando o efeito do adensamento. As cotas e níveis devem obedecer, rigorosamente o projeto executivo de estrutura. Utilizar amarrações passantes na peça a ser concretada protegidos por tubos plásticos, para retirada posterior.

4. ESTRUTURA

4.1 ESTRUTURA DE CONCRETO

4.1.1 CONCRETO /MATERIAL

4.1.1.1 CONCRETAGEM 25MPA

Para a confecção dos pilares serão necessários o concreto com resistência de 25 mpa, e para o lançamento balde para deixar adensado e bem acabado.


4.1.1.2 CONCRETAGEM 25MPA

Para a confecção da vigas de concreto serão necessários areia média, brita e cimento, tudo preparado em uma betoneira de 400 litros, para uma melhor homogeneização do concreto, resultando em uma resistência de 25 mpa.

4.2 FORMAS EM GERAL



PREFEITURA MUNICIPAL DE ALHANDRA - PB
SECRETARIA DE INFRAESTRUTURA



4.2.1. MONTAGEM E DESMONTAGEM

Será necessário a montagem e desmontagem de todas as formas dos pilares, sem danificação da superfície concretada.

4.2.2. MONTAGEM E DESMONTAGEM

Será necessário a montagem e desmontagem de todas as formas das vigas sem danificação da superfície concretada.

4.3 LAJE

4.3.1 LAJE PRÉ-MOLDADA

Será necessário laje pré-moldada unidirecional, biapojada, para piso, enchimento em cerâmica, vigota convencional, altura total da laje (enchimento+capa) = (8+4).

4.4 PILAR

4.4.1 ARMAÇÃO 5MM

A Armadura a ser utilizada será com aço tipo CA-60 devidamente montadas "in loco" com amarração em recozido nº18.

4.4.2 AÇO 5MM

O Aço ca-50 de 10 mm, vergalhão é um insumo que contempla a armação Dos pilares

4.4.3 ARMAÇÃO 10MM

A Armadura a ser utilizada será com aço tipo CA-50 devidamente montadas "in loco" com amarração em recozido nº18.


4.4.4 AÇO 10MM

O Aço ca-50 de 10mm, vergalhão é um insumo que contempla a armação Dos pilares

4.5 VIGA

4.5.1 ARMAÇÃO 5,00 MM





A Armadura a ser utilizada será com aço tipo CA-60 devidamente montadas "in loco" com amarração em recozido nº18.

4.5.2 AÇO 5,0MM

O Aço ca-60 de 5,00 mm, vergalhão é um insumo que contempla a armação das vigas.

4.5.3 ARMAÇÃO 10,00 MM

A Armadura a ser utilizada será com aço tipo CA-50 devidamente montadas "in loco" com amarração em recozido nº18.

4.5.4 AÇO 10,00MM

O Aço ca-50 de 10,00 mm, vergalhão é um insumo que contempla a armação das vigas.

5 CERCADO PARA GADOS

5.1 CERCA MISTA

Será necessário a instalação do cercado misto para que os gados utilizem a área, com a função de recepcionar, acomodar e facilitar a separação dos animais.

5.2 CERCA MISTA

Cerca de madeira para curral em mourões de piqui 13 x 13 cm a cada metro, e 6 régua de 10 x 2,5cm p/metro.

6 IMPERMEABILIZAÇÃO


6.1 IMPERMEABILIZAÇÃO DE AREAS MOLHADAS

Será necessário a pintura de impermeabilização com aplicação de Sika Top 107, à trincha de seda, 02 demãos, (bi-componente) - intervalo de aplic.5h

7. ELEVAÇÃO

7.1 ALVENARIA DE VEDAÇÃO – 9 CM

7.1.1 ALVENARIA 1/2 VEZ



Alvenaria em tijolo ceramico furado 9x19x19cm 1/2 vez, assentado em argamassa traço 1:2:8 (cimento, cal e areia), e=1cm.

7.1.2. ALVENARIA 1 VEZ

Alvenaria em tijolo ceramico furado 9x19x19cm 1 vez, assentado em argamassa traço 1:2:8 (cimento, cal e areia), e=1cm.

7.2 VERGAS

7.2.1. VERGA PARA PORTAS

Será necessário verga moldada in loco em concreto para portas com até 1,5 m de vão.

7.2.2 VERGA PARA JANELAS

Será necessário verga moldada in loco em concreto para janelas com até 1,5 m de vão.

7.3 CONTROVERGAS

7.3.1 CONTROVERGAS

Contraverga moldada in loco em concreto para vãos de mais de 1,5 m de comprimento.

8. REVESTIMENTO PAREDES

8.1 CHAPISCO


8.1.1 CHAPISCO ALVENARIA

O chapisco será aplicado em alvenaria (com presença de vãos) e estruturas de concreto de fachada, com colher de pedreiro. Argamassa traço 1:3 com preparo em betoneira 400l

8.2 REBOCO

8.2.1 MASSA ÚNICA

Será necessário reboco ou massa única em argamassa traço 1:2:8, preparo manual, aplicada manualmente nas paredes internas da sacada, espessura de 20 mm, sem uso de tela metálica de reforço contra fissuração.



8.3 EMBOÇO

8.3.1 EMBOÇO PARA RECEBIMENTO DE CERÂMICA

O emboço será executado para o recebimento de cerâmica, traço 1:2:8, em betoneira de 400 litros, aplicada manualmente nas paredes internas da sacada, espessura de 20 mm, sem uso de tela metálica de reforço contra fissuração.

8.4 PINTURA PAREDE EXTERNO E INTERNO

8.4.1 APLICAÇÃO

Aplicação de fundo selador acrílico em paredes externas.

8.4.2 APLICAÇÃO

Aplicação de manual com tinta texturizada acrílica em paredes externas.

8.4.3 APLICAÇÃO

Será necessário o emassamento com massa látex, aplicada em paredes, uma demão e lixamento manual.

8.4.4 APLICAÇÃO

Será necessário aplicação de fundo selador látex pva em paredes, uma demão.

8.4.5 APLICAÇÃO

Será necessário aplicação manual de pintura com tinta látex pva em paredes, duas demãos.

8.5 PINTURA TETO


8.5.1 APLICAÇÃO

O emassamento com massa látex, aplicada em teto, uma demão e lixamento manual.

8.5.2 APLICAÇÃO

Será necessário aplicação de fundo selador acrílico em paredes externas.

8.5.3 APLICAÇÃO



Aplicação manual de pintura com tinta látex pva em teto, duas demãos.

8.6 REVESTIMENTO CERÂMICO DE ÁREAS MOLHADAS

8.6.1 REVESTIMENTO

O revestimento cerâmico será executado em paredes internas com placas tipo esmaltada extra de dimensões 33x45 cm aplicadas na altura inteira das paredes.

9 REVESTIMENTO PISO

9.1 CONTRAPISO

9.1.1 CONTRAPISO ACÚSTICO

O contrapiso acústico em argamassa pronta, preparo manual, aplicado em áreas secas, acabamento não reforçado, espessura 7cm.

9.2 REVESTIMENTO CERAMICO PISO

9.2.1 REVESTIMENTO

Revestimento cerâmico em piso com placas tipo esmaltada extra de dimensões 60x60 cm aplicada em ambientes de área entre 5 m² e 10 m².

9.2.2 RODAPÉ

Rodapé cerâmico de 7cm de altura com palcas esmaltadas extra de dimensões 60x60cm.

10 COBERTA

10.1 TELHA

Será necessário telhamento com telha ondulada de fibrocimento e = 6 mm, com recobrimento lateral de 1/4 de onda para telhado com inclinação maior que 10°, com até 2 águas, incluso içamento.

10.2 TRAMA DE MADEIRA

Será necessário trama de madeira composta por terças para telhados de até 2 águas para telha ondulada de fibrocimento, metálica, plástica ou termoacústica, incluso transporte vertical.





PREFEITURA MUNICIPAL DE ALHANDRA - PB
SECRETARIA DE INFRAESTRUTURA



11 ESQUADRIAS

11.1 PORTAS E PORTÕES

11.1.1 PORTA

Porta de madeira, maciça (pesada ou superpesada), 90x210cm, espessura de 3,5cm, itens inclusos: dobradiças, montagem e instalação do batente, sem fechadura - fornecimento e instalação.

11.1.2 BATENTE

Batente para as portas de madeira, fixação com argamassa, padrão popular, fornecido e instalação.

11.1.3 FECHADURA

Será necessário fechadura de embutir para porta de banheiro, fornecido e instalação.

11.1.4 FECHADURA

Será necessário fechadura de embutir com cilindro externo, fornecido e instalação.

11.1.5 JANELAS

As janelas serão de correr com 2 folhas para vidros, com vidros, batente, acabamento com acetato ou brilhante e ferragens, fornecido e instalado.

12 PAVIMENTAÇÃO

12.1 REGULARIZAÇÃO E COMPACTAÇÃO


A regularização e compactação serão de grande importância para o adensamento do subleito de solo predominante argiloso.

12.2 REGULARIZAÇÃO DE SUPERFÍCIES

Regularização da superfícies com motoniveladora.

12.3 ASSENTAMENTO MEIO-FIO





Assentamento de guia (meio-fio) em trecho curvo, confeccionada em concreto pré-fabricado, dimensões 100x15x13x30 cm (comprimento x base inferior x base superior x altura), para vias urbanas (uso viário).

12.4 MEIO-FIO

Será necessário o guia (meio-fio), em concreto pré-fabricado, dimensões 100x15x13x30 cm (comprimento x base inferior x base superior x altura), para vias urbanas (uso viário).

12.5 PAVIMENTAÇÃO

Será necessário a execução de pavimentação em paralelepípedos, rejuntamento com argamassa traço 1:3 (cimento e areia).

13. FORRO E GESSO

13.1 FORRO

Forro em placas de gesso, para ambientes comerciais.

14. INSTALAÇÕES ELÉTRICAS

14.1 TOMADAS, INTERRUPTORES E ACESSÓRIOS

14.1.1 TOMADAS BAIXA DE EMBUTIR

Tomada baixa de embutir (1 módulo), 2p+t 10 a, incluindo suporte e placa - fornecimento e instalação.

14.1.2 TOMADAS ALTA DE EMBUTIR

Tomada alta de embutir (1 módulo), 2p+t 20 a, incluindo suporte e placa - fornecimento e instalação.

14.1.3 INTERRUPTORES SIMPLES 1 MÓDULO

Interruptor simples (1 módulo), 10a/250v, incluindo suporte e placa - fornecimento e instalação.

14.1.4 INTERRUPTORES SIMPLES 2 MÓDULO



Interruptor simples (2 módulos), 10a/250v, incluindo suporte e placa - fornecimento e instalação.

14.1.5 CAIXA RETANGULAR 4 X 2

Caixa retangular 4" x 2" média (1,30 m do piso), pvc, instalada em parede - fornecimento e instalação.

14.1.6 CAIXA SEXTAVADA 3 X 3

Caixa sextavada 3" x 3", metálica, instalada em laje - fornecimento e instalação.

14.1.7 ELETRODUTO FLEXÍVEL

Eletroduto flexível corrugado, pvc, dn 25 mm (3/4"), para circuitos terminais, instalado em forro - fornecimento e instalação.

14.2 CONDUTORES ELÉTRICOS

14.2.1 CABO DE COBRE FLEXÍVEL ISOLADO 1,5 MM²

Será necessários cabo de cobre flexível isolado, 1,5 mm², anti-chama 0,6/1,0 kv, para circuitos terminais - fornecimento e instalação.

14.2.2 CABO DE COBRE FLEXÍVEL ISOLADO 2,5 MM²

Será necessários cabo de cobre flexível isolado, 2,5 mm², anti-chama 0,6/1,0 kv, para circuitos terminais - fornecimento e instalação.

14.3 DISJUNTORES E QUADROS DE DISTRIBUIÇÃO

14.3.1 DISJUNTORES MONOPOLAR TIPO DIN, 16^a


Disjuntor monopolar tipo din, corrente nominal de 16a - fornecimento e instalação.

14.3.2 DISJUNTORES MONOPOLAR TIPO DIN, 20 A

Disjuntor monopolar tipo din, corrente nominal de 20a - fornecimento e instalação.



PREFEITURA MUNICIPAL DE ALHANDRA - PB
SECRETARIA DE INFRAESTRUTURA



14.3.3 DISJUNTORES MONOPOLAR TIPO DIN, 25 A

Disjuntor monopolar tipo din, corrente nominal de 25a - fornecimento e instalação.

14.3.4 DISJUNTOR MONOPOLAR DR 20 A

Disjuntor monopolar DR 20 A - Dispositivo residual diferencial monopolar, 30MA

14.3.5 QUADRO DE DISTRIBUIÇÃO DE ENERGIA EM PVC

Quadro de distribuição de energia em pvc, de embutir, sem barramento, para 6 disjuntores - fornecimento e instalação.

14.3.6 ENTRADA DE ENERGIA ELÉTRICA

Entrada de energia elétrica, aérea, bifásica, com caixa de embutir, cabo de 10 mm² e disjuntor din 50a (não incluso o poste de concreto).

14.3.7 POSTE CONICO CONTINUO EM ACO GALVANIZADO

Poste conico continuo em aco galvanizado, curvo, braco simples, flangeado, h = 7 m, diametro inferior = *125* mm

14.4 LUMINARIAS

14.4.1 LUMNARIA TIPO SPOT

Luminaria tipo spot para 1 lampada incandescente/fluorescente compacta.

15. INSTALAÇÃO HIDROSSANITÁRIAS

15.1. ÁGUA FRIA


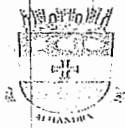
15.1.1 COMPOSIÇÃO REPRESENTATIVA TUBO SOLDÁVEL DE 25MM

Composição representativa do serviço de instalação de tubos de pvc, soldável, água fria, dn 25 mm (instalado em ramal, sub-ramal, ramal de distribuição ou prumada), inclusive conexões, cortes e fixações, para prédios.

15.2 ESGOTO/SANITARIO

15.2.1 COMPOSIÇÃO REPRESENTATIVA TUBO PVC DE 100MM





Composição representativa do serviço de inst. Tubo pvc, série n, esgoto predial, 100 mm (inst. Ramal descarga, ramal de esg. Sanit., prumada esg. Sanit., ventilação ou sub-coletor aéreo), incl. Conexões e cortes, fixações, p/ prédios.

15.2.3 COMPOSIÇÃO REPRESENTATIVA TUBO PVC DE 40MM

Composição representativa do serviço de instalação de tubo de pvc, série normal, esgoto predial, dn 40 mm (instalado em ramal de descarga ou ramal de esgoto sanitário), inclusive conexões, cortes e fixações, para prédios.

15.2.4 CAIXA SIFONADA

Caixa sifonada, pvc, dn 100 x 100 x 50 mm, junta elástica, fornecida e instalada em ramal de descarga ou em ramal de esgoto sanitário.

15.3 ACESSORIOS

15.3.1 REGISTRO DE GAVETA

Registro de gaveta bruto, latão, roscável, 3/4" - fornecimento e instalação.

15.3.2 LAVATÓRIO

Lavatório / cuba de sobrepor, oval pequena, de louca branca, sem ladrao, dimensoes *44 x 31* cm (l x c)


15.3.3 TORNEIRA

Torneira cromada de mesa, 1/2 ou 3/4 , para lavatório, padrão médio - fornecimento e instalação.

15.3.4 VASO SANITARIO SIFONADO CONVENCIONAL

Será necessários vaso sanitario sifonado convencional para pcd sem furo frontal com louça branca sem assento, incluso conjunto de ligação para bacia sanitária ajustável - fornecimento e instalação.

15.3.5 VASO SANITARIO SIFONADO COM CAIXA ACOPLADA



Será necessários vaso sanitário sifonado com caixa acoplada louça branca - fornecimento e instalação.

15.3.6 BARRA DE APIO RETA

Será necessários barra de apoio reta, em aço inox polido, comprimento 90 cm, fixada na parede - fornecimento e instalação.

16 FOSSA E SUMIDOURO

16.1 FOSSA SÉPTICA EM ALVENARIA DE TIJOLO CERÂMICO

A fossa séptica deverá utilizar alvenaria em tijolo cerâmico maciço 1,90X1,10X1,40 M, volume de 1.500 litros

16.2 SUMIDOURO RETANGULAR

Será necessário um sumidouro a ser construídos conforme o Projeto Padrão disponibilizado. Como complemento ao sumidouro, nos casos onde houver necessidade, está prevista a execução de rede de infiltração.

16.3 ESCAVAÇÃO MECANIZADA

Será necessário escavação mecanizada de vala com prof. Maior que 1,5 m até 3,0 m (média montante e jusante/uma composição por trecho), retroescav. (0,26 m³), largura de 0,8 m a 1,5 m, em solo de 1a categoria, em locais com alto nível de interferência.

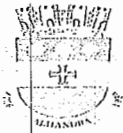
16.4 ESCAVAÇÃO MECANIZADA

Será necessário escavação mecanizada de vala com prof. Até 1,5 m (média montante e jusante/uma composição por trecho), escavadeira (0,8 m³), larg. De 1,5 m a 2,5 m, em solo de 2a categoria, locais com baixo nível de interferência.

17 SERVIÇO FINAIS

17.1 PLACA DE INAUGURAÇÃO

Placa de inauguração metálica.



PREFEITURA MUNICIPAL DE ALHANDRA - PB
SECRETARIA DE INFRAESTRUTURA



17.2 LIMPEZA FINAL DA OBRA

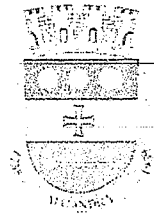
Será necessários limpeza final da obra.

17.3 LETRA DE AÇO INOX

Será necessários letra de aço inox no22 alt=20cm fornecimento e colocacao.

Ramon Nunes da Costa
Matricula 334615
Cargo: Diretor Divisão Execução de Obras





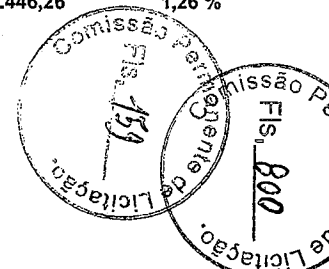
Obra
ORÇAMENTO CURRUAL DOS GADOS MUNICIPAL

Bancos B.D.I.
SINAPI - 06/2023 - Paraíba 20,09%
ORSE - 05/2023 - Sergipe
SEINFRA - 027 - Ceará

Encargos Sociais
Não.Desonerado:
Horista: 113,45%
Mensalista: 69,94%

		Orçamento Sintético							
Item	Código Banco	Descrição	Und	Quant.	Valor Unit	Valor Unit com BDI	Total	Peso (%)	
1		SERVIÇOS PRELIMINARES					50.181,65	14,18 %	
1.1	74209/001 SINAPI	PLACA DE OBRA EM CHAPA DE ACO GALVANIZADO	m²	8	377,60	453,45	3.627,60	1,02 %	
1.2	93208 SINAPI	EXECUÇÃO DE ALMOXARIFADO EM CANTEIRO DE OBRA EM CHAPA DE MADEIRA COMPENSADA, INCLUSO PRATELEIRAS. AF_02/2016	m²	15	845,74	1.015,64	15.234,60	4,30 %	
1.3	98524 SINAPI	LIMPEZA MANUAL DE VEGETAÇÃO EM TERRENO COM ENXADA.AF_05/2018	m²	848,85	2,56	3,07	2.605,96	0,74 %	
1.4	99059 SINAPI	LOCACAO CONVENCIONAL DE OBRA, UTILIZANDO GABARITO DE TÁBUAS CORRIDAS PONTALETADAS A CADA 2,00M - 2 UTILIZAÇÕES. AF_10/2018	M	24,4	52,40	62,92	1.535,24	0,43 %	
1.5	PRÓPRIO Próprio ALHANDRA	ADMINISTRAÇÃO LOCAL	mês	5	4.526,32	5.435,65	27.178,25	7,68 %	
2		MOVIMENTAÇÃO DE TERRA					1.628,66	0,46 %	
2.1	93358 SINAPI	ESCAVAÇÃO MANUAL DE VALA COM PROFUNDIDADE MENOR OU IGUAL A 1,30 M. AF_02/2021	m³	15,82	72,19	86,69	1.371,43	0,39 %	
2.2	93382 SINAPI	REATERRO MANUAL DE VALAS COM COMPACTAÇÃO MECANIZADA. AF_04/2016	m³	7,91	27,08	32,52	257,23	0,07 %	
3		FUNDAÇÃO					12.101,35	3,42 %	
3.1		BALDRAMES					8.323,69	2,35 %	
3.1.1		ARMAÇÃO					3.309,94	0,94 %	
3.1.1.1	96543 SINAPI	ARMAÇÃO DE BLOCO, VIGA BALDRAME E SAPATA UTILIZANDO AÇO CA-60 DE 5 MM - MONTAGEM. AF_06/2017	KG	22	17,17	20,61	453,42	0,13 %	
3.1.1.2	00043061 SINAPI	ACO CA-60, 4,2 MM OU 5,0 MM, DOBRADO E CORTADO	KG	22	8,79	10,55	232,10	0,07 %	
3.1.1.3	96546 SINAPI	ARMAÇÃO DE BLOCO, VIGA BALDRAME OU SAPATA UTILIZANDO AÇO CA-50 DE 10 MM - MONTAGEM. AF_06/2017	KG	98,22	13,40	16,09	1.580,35	0,45 %	
3.1.1.4	00000034 SINAPI	ACO CA-50, 10,0 MM, VERGALHAO	KG	98,22	8,86	10,63	1.044,07	0,29 %	
3.1.2		CONCRETO					4.446,26	1,26 %	


Ramon Nunes da Costa
Matrícula 304645
Cargo Diretor Divisão Execução de Obras



Prefeitura Municipal de Alhandra - PB
CNPJ: 08.778.318/0001-00


3.1.2.1	94962 SINAPI	CONCRETO MAGRO PARA LASTRO, TRAÇO 1:4,5:4,5 (EM MASSA SECA DE CIMENTO/ AREIA MÉDIA/ BRITA 1) - PREPARO MECÂNICO COM BETONEIRA 400 L. AF_05/2021	m³	7,64	379,25	455,44	3.479,56	0,98 %
3.1.2.2	94965 SINAPI	CONCRETO FCK = 25MPA, TRAÇO 1:2,3:2,7 (EM MASSA SECA DE CIMENTO/ AREIA MÉDIA/ BRITA 1) - PREPARO MECÂNICO COM BETONEIRA 400 L. AF_05/2021	m³	1,7	473,52	568,65	966,70	0,27 %
3.1.3		FORMA					567,49	0,16 %
3.1.3.1	96542 SINAPI	FABRICAÇÃO, MONTAGEM E DESMONTAGEM DE FÔRMA PARA VIGA BALDRAME, EM CHAPA DE MADEIRA COMPENSADA RESINADA, E=17 MM, 4 UTILIZAÇÕES. AF_06/2017	m²	5,64	83,79	100,62	567,49	0,16 %
3.2		SAPATA					2.995,28	0,85 %
3.2.1		ARMAÇÃO					927,30	0,26 %
3.2.1.1	96545 SINAPI	ARMAÇÃO DE BLOCO, VIGA BALDRAME OU SAPATA UTILIZANDO AÇO CA-50 DE 8 MM - MONTAGEM. AF_06/2017	KG	32,86	15,00	18,01	591,80	0,17 %
3.2.1.2	00043053 SINAPI	ACO CA-25, 6,3 MM OU 8,0 MM, VERGALHAO	KG	32,86	8,51	10,21	335,50	0,09 %
3.2.2		CONCRETO					2.067,98	0,58 %
3.2.2.1	96619 SINAPI	LASTRO DE CONCRETO MAGRO, APLICADO EM BLOCOS DE COROAMENTO OU SAPATAS, ESPESSURA DE 5 CM. AF_08/2017	m²	8,01	29,96	35,97	288,11	0,08 %
3.2.2.2	94965 SINAPI	CONCRETO FCK = 25MPA, TRAÇO 1:2,3:2,7 (EM MASSA SECA DE CIMENTO/ AREIA MÉDIA/ BRITA 1) - PREPARO MECÂNICO COM BETONEIRA 400 L. AF_05/2021	m³	3,13	473,52	568,65	1.779,87	0,50 %
3.3		FORMA					782,38	0,22 %
3.3.1	96541 SINAPI	FABRICAÇÃO, MONTAGEM E DESMONTAGEM DE FÔRMA PARA SAPATA, EM CHAPA DE MADEIRA COMPENSADA RESINADA, E=17 MM, 4 UTILIZAÇÕES. AF_06/2017	m²	3,6	180,98	217,33	782,38	0,22 %
4		ESTRUTURA					13.203,65	3,73 %
4.1		ESTRUTURA DE CONCRETO					2.489,38	0,70 %
4.1.1		CONCRETO/MATERIAL					2.489,38	0,70 %
4.1.1.1	92718 SINAPI	CÔNCRETAGEM DE PILARES, FCK = 25 MPA, COM USO DE BALDES EM EDIFICAÇÃO COM SEÇÃO MÉDIA DE PILARES MENOR OU IGUAL A 0,25 M² - LANÇAMENTO, ADENSAMENTO E ACABAMENTO. AF_12/2015	m³	2,03	736,58	884,55	1.795,63	0,51 %
4.1.1.2	94965 SINAPI	CONCRETO FCK = 25MPA, TRAÇO 1:2,3:2,7 (EM MASSA SECA DE CIMENTO/ AREIA MÉDIA/ BRITA 1) - PREPARO MECÂNICO COM BETONEIRA 400 L. AF_05/2021	m³	1,22	473,52	568,65	693,75	0,20 %
4.2		FORMAS EM GERAL						

AV. Presidente João Pessoa - Centro - Alhandra / PB




Prefeitura Municipal de Alhandra - PB
CNPJ: 08.778.318/0001-00


4.2.1	92430 SINAPI	MONTAGEM E DESMONTAGEM DE FÔRMA DE PILARES RETANGULARES E ESTRUTURAS SIMILARES COM ÁREA MÉDIA DAS SEÇÕES MENOR OU IGUAL A 0,25 M², PÉ-DIREITO SIMPLES, EM CHAPA DE MADEIRA COMPENSADA PLASTIFICADA, 10 UTILIZAÇÕES. AF_12/2015	m²	4,3	53,96	64,80	278,64	0,08 %
4.2.2	92468 SINAPI	MONTAGEM E DESMONTAGEM DE FÔRMA DE VIGA, ESCORAMENTO METÁLICO, PÉ-DIREITO SIMPLES, EM CHAPA DE MADEIRA PLASTIFICADA, 10 UTILIZAÇÕES. AF_09/2020	m²	1,68	88,04	105,72	177,60	0,05 %
4.3		LAJE					3.846,32	1,09 %
4.3.1	101964 SINAPI	LAJE PRÉ-MOLDADA UNIDIRECIONAL, BIAPOIADA, PARA FORRO, ENCHIMENTO EM CERÂMICA, VIGOTA CONVENCIONAL, ALTURA TOTAL DA LAJE (ENCHIMENTO+CAPA) = (8+3). AF_11/2020_PA	m²	20,16	158,88	190,79	3.846,32	1,09 %
4.4		PILAR					4.136,95	1,17 %
4.4.1	92759 SINAPI	ARMAÇÃO DE PILAR OU VIGA DE ESTRUTURA CONVENCIONAL DE CONCRETO ARMADO UTILIZANDO AÇO CA-60 DE 5,0 MM - MONTAGEM. AF_06/2022	KG	34,97	14,17	17,01	594,83	0,17 %
4.4.2	00043061 SINAPI	ACO CA-60, 4,2 MM OU 5,0 MM, DOBRADO E CORTADO	KG	34,97	8,79	10,55	368,93	0,10 %
4.4.3	92762 SINAPI	ARMAÇÃO DE PILAR OU VIGA DE ESTRUTURA CONVENCIONAL DE CONCRETO ARMADO UTILIZANDO AÇO CA-50 DE 10,0 MM - MONTAGEM. AF_06/2022	KG	127,54	11,87	14,25	1.817,44	0,51 %
4.4.4	00000034 SINAPI	ACO CA-50, 10,0 MM, VERGALHAO	KG	127,54	8,86	10,63	1.355,75	0,38 %
4.5		VIGA					2.274,76	0,64 %
4.5.1	92759 SINAPI	ARMAÇÃO DE PILAR OU VIGA DE ESTRUTURA CONVENCIONAL DE CONCRETO ARMADO UTILIZANDO AÇO CA-60 DE 5,0 MM - MONTAGEM. AF_06/2022	KG	16,15	14,17	17,01	274,71	0,08 %
4.5.2	00043061 SINAPI	ACO CA-60, 4,2 MM OU 5,0 MM, DOBRADO E CORTADO	KG	16,15	8,79	10,55	170,38	0,05 %
4.5.3	92762 SINAPI	ARMAÇÃO DE PILAR OU VIGA DE ESTRUTURA CONVENCIONAL DE CONCRETO ARMADO UTILIZANDO AÇO CA-50 DE 10,0 MM - MONTAGEM. AF_06/2022	KG	73,54	11,87	14,25	1.047,94	0,30 %
4.5.4	00000034 SINAPI	ACO CA-50, 10,0 MM, VERGALHAO	KG	73,54	8,86	10,63	781,73	0,22 %
5		CERCADO PARA BOIS					133.342,73	37,67 %
5.1	PRÓPRIO Próprio ALHANDRA 0007	CERCA MISTA, MADEIRA E CABO DE AÇO PARA CURRAL, EM MOURÕES DE PIQUI 13X13 CM A CADA UM METRO E MEIO COM 2,00 METROS DE VÃO LIVRE, UMA RÉGUA DE 10 X 2,5 CM PARA CADA UM METROS E MEIO, COM 8 LINHA DE CABO DE AÇO DE 10 MM TENSIONADO.	m	126,25	822,46	987,69	124.695,86	30,28 %



5.2	3210 ORSE	Cerca de madeira para curral em mourões de piqui 13 x 13 cm a cada metro, e 6 réguas de 10 x 2,5cm p/metro	m	12,6	571,46	686,26	8.646,87	2,44 %
6		IMPERMEABILIZAÇÃO					649,31	0,18 %
6.1		IMPERMEABILIZAÇÃO DE ÁREAS MOLHADAS					649,31	0,18 %
6.1.1	98555 SINAPI	IMPERMEABILIZAÇÃO DE SUPERFÍCIE COM ARGAMASSA POLIMÉRICA / MEMBRANA ACRÍLICA, 3 DEMÃOS. AF_06/2018	m²	18,75	28,84	34,63	649,31	0,18 %
7		ELEVAÇÃO					15.616,63	4,41 %
7.1		ALVENARIA DE VEDAÇÃO - 9CM					14.807,43	4,18 %
7.1.1	87519 SINAPI	ALVENARIA DE VEDAÇÃO DE BLOCOS CERÂMICOS FURADOS NA HORIZONTAL DE 9X19X19CM (ESPESSURA 9CM) DE PAREDES COM ÁREA LÍQUIDA MAIOR OU IGUAL A 6M² COM VÃOS E ARGAMASSA DE ASSENTAMENTO COM PREPARO EM BETONEIRA. AF_06/2014	m²	91,31	74,22	89,13	8.138,46	2,30 %
7.1.2	73935/002 SINAPI	ALVENARIA EM TIJOLO CERAMICO FURADO 9X19X19CM, 1 VEZ (ESPESSURA 19 CM), ASSENTADO EM ARGAMASSA TRACO 1:4 (CIMENTO E AREIA MEDIA NAO PENEIRADA), PREPARO MANUAL, JUNTA 1 CM	m²	62,17	89,33	107,27	6.668,97	1,88 %
7.2		VERGA					640,68	0,18 %
7.2.1	93188 SINAPI	VERGA MOLDADA IN LOCO EM CONCRETO PARA PORTAS COM ATÉ 1,5 M DE VÃO. AF_03/2016	M	4,2	83,72	100,53	422,22	0,12 %
7.2.2	93190 SINAPI	VERGA MOLDADA IN LOCO COM UTILIZAÇÃO DE BLOCOS CANALETA PARA JANELAS COM ATÉ 1,5 M DE VÃO. AF_03/2016	M	3,92	46,41	55,73	218,46	0,06 %
7.3		CONTROVERGA					168,52	0,05 %
7.3.1	93197 SINAPI	CONTRAVERGA MOLDADA IN LOCO EM CONCRETO PARA VÃOS DE MAIS DE 1,5 M DE COMPRIMENTO. AF_03/2016	M	1,6	87,71	105,33	168,52	0,05 %
8		REVESTIMENTO PAREDES					40.859,07	11,54 %
8.1		CHAPISCO					3.929,93	1,11 %
8.1.1	87905 SINAPI	CHAPISCO APLICADO EM ALVENARIA (COM PRESENÇA DE VÃOS) E ESTRUTURAS DE CONCRETO DE FACHADA, COM COLHER DE PEDREIRO. ARGAMASSA TRAÇO 1:3 COM PREPARO EM BETONEIRA 400L. AF_10/2022	m²	481,61	6,80	8,16	3.929,93	1,11 %
8.2		REBOCO					21.426,82	
8.2.1	87530 SINAPI	MASSA ÚNICA, PARA RECEBIMENTO DE PINTURA, EM ARGAMASSA TRAÇO 1:2:8, PREPARO MANUAL, APLICADA MANUALMENTE EM FACES INTERNAS DE PAREDES, ESPESSURA DE 20MM, COM EXECUÇÃO DE TALISCAS. AF_06/2014	m²	481,61	37,05	44,49	21.426,82	




8.3		EMBOÇO					2.118,56	0,60 %
8.3.1	87531 SINAPI	EMBOÇO, PARA RECEBIMENTO DE CERÂMICA, EM ARGAMASSA TRAÇO 1:2:8, PREPARO MECÂNICO COM BETONEIRA 400L, APLICADO MANUALMENTE EM FACES INTERNAS DE PAREDES, PARA AMBIENTE COM ÁREA ENTRE 5M2 E 10M2, ESPESSURA DE 20MM, COM EXECUÇÃO DE TALISCAS. AF_06/2014	m²	55,62	31,72	38,09	2.118,56	0,60 %
8.4		PINTURA PAREDE EXTERNO E INETRNO					8.604,48	2,43 %
8.4.1	88415 SINAPI	APLICAÇÃO MANUAL DE FUNDO SELADOR ACRÍLICO EM PAREDES EXTERNAS DE CASAS. AF_06/2014	m²	385,4	3,15	3,78	1.456,81	0,41 %
8.4.2	88423 SINAPI	APLICAÇÃO MANUAL DE PINTURA COM TINTA TEXTURIZADA ACRÍLICA EM PAREDES EXTERNAS DE CASAS, UMA COR. AF_06/2014	m²	385,4	13,72	16,47	6.347,53	1,79 %
8.4.3	88495 SINAPI	EMASSAMENTO COM MASSA LÁTEX, APLICAÇÃO EM PAREDE, UMA DEMÃO, LIXAMENTO MANUAL. AF_04/2023	m²	29,79	9,66	11,60	345,56	0,10 %
8.4.4	88483 SINAPI	APLICAÇÃO DE FUNDO SELADOR LÁTEX PVA EM PAREDES, UMA DEMÃO. AF_06/2014	m²	29,79	2,52	3,02	89,96	0,03 %
8.4.5	88487 SINAPI	APLICAÇÃO MANUAL DE PINTURA COM TINTA LÁTEX PVA EM PAREDES, DUAS DEMÃOS. AF_06/2014	m²	29,79	10,20	12,24	364,62	0,10 %
8.5		PINTURA TETO					661,81	0,19 %
8.5.1	88494 SINAPI	EMASSAMENTO COM MASSA LÁTEX, APLICAÇÃO EM TETO, UMA DEMÃO, LIXAMENTO MANUAL. AF_04/2023	m²	16,5	17,52	21,03	346,99	0,10 %
8.5.2	88484 SINAPI	FUNDO SELADOR ACRÍLICO, APLICAÇÃO MANUAL EM TETO, UMA DEMÃO. AF_04/2023	m²	16,5	4,47	5,36	88,44	0,02 %
8.5.3	88486 SINAPI	APLICAÇÃO MANUAL DE PINTURA COM TINTA LÁTEX PVA EM TETO, DUAS DEMÃOS. AF_06/2014	m²	16,5	11,43	13,72	226,38	0,06 %
8.6		REVESTIMENTO CERÂMICO ÁREAS MOLHADAS					4.117,47	1,16 %
8.6.1	87273 SINAPI	REVESTIMENTO CERÂMICO PARA PAREDES INTERNAS COM PLACAS TIPO ESMALTADA EXTRA DE DIMENSÕES 33X45 CM APLICADAS NA ALTURA INTEIRA DAS PAREDES. AF_02/2023_PE	m²	47,42	72,31	86,83	4.117,47	1,16 %
9		REVESTIMENTO PISO					9.436,60	2,67 %
9.1		CONTRAPISO					6.820,40	1,93 %
9.1.1	90954 SINAPI	CONTRAPISO ACÚSTICO EM ARGAMASSA PRONTA, PREPARO MANUAL, APLICADO EM ÁREAS SECAS, ACABAMENTO NÃO REFORÇADO, ESPESSURA 7CM. AF_07/2021	m²	27,12	209,42	251,49	6.820,40	1,93 %
9.2		REVESTIMENTO CERÂMICA PISO					2.616,20	
9.2.1	87256 SINAPI	REVESTIMENTO CERÂMICO PARA PISO COM PLACAS TIPO ESMALTADA EXTRA DE DIMENSÕES 60X60 CM APLICADA EM AMBIENTES DE ÁREA ENTRE 5 M2 E 10 M2. AF_02/2023_PE	m²	16,5	106,10	127,41	2.102,26	0,59 %




Prefeitura Municipal de Alhandra - PB
CNPJ: 08.778.318/0001-00

9.2.2	88650 SINAPI	RODAPÉ CERÂMICO DE 7CM DE ALTURA COM PLACAS TIPO ESMALTADA EXTRA DE DIMENSÕES 60X60CM. AF_02/2023	M	24,3	17,62	21,15	513,94	0,15 %
10		COBERTA					4.179,08	1,18 %
10.1	94210 SINAPI	TELHAMENTO COM TELHA ONDULADA DE FIBROCIMENTO E = 6 MM, COM RECOBRIMENTO LATERAL DE 1 1/4 DE ONDA PARA TELHADO COM INCLINAÇÃO MÁXIMA DE 10°, COM ATÉ 2 ÁGUAS, INCLUSO IÇAMENTO. AF_07/2019	m²	42,41	63,33	76,05	3.225,28	0,91 %
10.2	92543 SINAPI	TRAMA DE MADEIRA COMPOSTA POR TERÇAS PARA TELHADOS DE ATÉ 2 ÁGUAS PARA TELHA ONDULADA DE FIBROCIMENTO, METÁLICA, PLÁSTICA OU TERMOACÚSTICA, INCLUSO TRANSPORTE VERTICAL. AF_07/2019	m²	42,41	18,73	22,49	953,80	0,27 %
11		ESQUADRIAS					5.624,89	1,59 %
11.1		PORTAS E JANELAS					5.624,89	1,59 %
11.1.1	90825 SINAPI	PORTA DE MADEIRA, MACIÇA (PESADA OU SUPERPESADA), 90X210CM, ESPESURA DE 3,5CM, INCLUSO DOBRADIÇAS - FORNECIMENTO E INSTALAÇÃO. AF_12/2019	UN	3	696,20	836,06	2.508,18	0,71 %
11.1.2	91292 SINAPI	BATENTE PARA PORTA DE MADEIRA, FIXAÇÃO COM ARGAMASSA, PADRÃO POPULAR. FORNECIMENTO E INSTALAÇÃO. AF_12/2019	UN	3	293,91	352,95	1.058,85	0,30 %
11.1.3	90831 SINAPI	FECHADURA DE EMBUTIR PARA PORTA DE BANHEIRO, COMPLETA, ACABAMENTO PADRÃO MÉDIO, INCLUSO EXECUÇÃO DE FURO - FORNECIMENTO E INSTALAÇÃO. AF_12/2019	UN	2	132,98	159,69	319,38	0,09 %
11.1.4	91304 SINAPI	FECHADURA DE EMBUTIR COM CILINDRO, EXTERNA, COMPLETA, ACABAMENTO PADRÃO POPULAR, INCLUSO EXECUÇÃO DE FURO - FORNECIMENTO E INSTALAÇÃO. AF_12/2019	UN	1	91,92	110,38	110,38	0,03 %
11.1.5	94570 SINAPI	JANELA DE ALUMÍNIO DE CORRER COM 2 FOLHAS PARA VIDROS, COM VIDROS, BATENTE, ACABAMENTO COM ACETATO OU BRILHANTE E FERRAGENS. EXCLUSIVE ALIZAR E CONTRAMARCO. FORNECIMENTO E INSTALAÇÃO. AF_12/2019	m²	1,72	788,22	946,57	1.628,10	0,46 %
12		PAVIMENTAÇÃO					40.660,64	11,49 %
12.1	100576 SINAPI	REGULARIZAÇÃO E COMPACTAÇÃO DE SUBLEITO DE SOLO PREDOMINANTEMENTE ARGILOSO. AF_11/2019	m²	342,19	2,24	2,69	920,49	0,26 %
12.2	100575 SINAPI	REGULARIZAÇÃO DE SUPERFÍCIES COM MOTONIVELADORA. AF_11/2019	m²	342,19	0,10	0,12	41,06	0,01 %
12.3	94273 SINAPI	ASSENTAMENTO DE GUIA (MEIO-FIO) EM TRECHO RETO, CONFECCIONADA EM CONCRETO PRÉ-FABRICADO, DIMENSÕES 100X15X13X30 CM (COMPRIMENTO X BASE INFERIOR X BASE SUPERIOR X ALTURA), PARA VIAS URBANAS (USO VIÁRIO). AF_06/2016	M	44,58	47,14	56,61	2.523,67	0,71 %
12.4	74223/001 SINAPI	MEIO-FIO (GUIA) DE CONCRETO PRE-MOLDADO, DIMENSÕES 12X15X30X100CM (FACE SUPERIORXFACE INFERIORXALTURAXCOMPRIMENTO), REJUNTADO C/ARGAMASSA 1:4 CIMENTO:AREIA, INCLUINDO ESCAVAÇÃO E REATERRO.	M	44,58	56,95	68,39	3.048,82	0,88 %

AV. Presidente João Pessoa - Centro - Alhandra / PB




12.5	101169 SINAPI	EXECUÇÃO DE PAVIMENTO EM PARALELEPÍEDOS, REJUNTAMENTO COM ARGAMASSA TRAÇO 1:3 (CIMENTO E AREIA). AF_05/2020	m²	342,19	83,05	99,73	34.126,60	9,64 %
13		FORRO DE GESSO					691,18	0,20 %
13.1	96113 SINAPI	FORRO EM PLACAS DE GESSO, PARA AMBIENTES COMERCIAIS. AF_05/2017_PS	m²	16,5	34,89	41,89	691,18	0,20 %
14		INSTALAÇÕES ELETRICAS					7.005,75	1,98 %
14.1		TOMADAS, INTERRUPTORES E ACESSORIOS					1.351,60	0,38 %
14.1.1	92000 SINAPI	TOMADA BAIXA DE EMBUTIR (1 MÓDULO), 2P+T 10 A, INCLUINDO SUPORTE E PLACA - FORNECIMENTO E INSTALAÇÃO. AF_03/2023	UN	3	27,14	32,59	97,77	0,03 %
14.1.2	91993 SINAPI	TOMADA ALTA DE EMBUTIR (1 MÓDULO), 2P+T 20 A, INCLUINDO SUPORTE E PLACA - FORNECIMENTO E INSTALAÇÃO. AF_03/2023	UN	5	40,55	48,69	243,45	0,07 %
14.1.3	91953 SINAPI	INTERRUPTOR SIMPLES (1 MÓDULO), 10A/250V, INCLUINDO SUPORTE E PLACA - FORNECIMENTO E INSTALAÇÃO. AF_03/2023	UN	3	25,82	31,00	93,00	0,03 %
14.1.4	91959 SINAPI	INTERRUPTOR SIMPLES (2 MÓDULOS), 10A/250V, INCLUINDO SUPORTE E PLACA - FORNECIMENTO E INSTALAÇÃO. AF_03/2023	UN	1	39,48	47,41	47,41	0,01 %
14.1.5	91940 SINAPI	CAIXA RETANGULAR 4" X 2" MÉDIA (1,30 M DO PISO), PVC, INSTALADA EM PAREDE - FORNECIMENTO E INSTALAÇÃO. AF_03/2023	UN	12	14,18	17,02	204,24	0,06 %
14.1.6	92866 SINAPI	CAIXA SEXTAVADA 3" X 3", METÁLICA, INSTALADA EM LAJE - FORNECIMENTO E INSTALAÇÃO. AF_03/2023	UN	3	10,77	12,93	38,79	0,01 %
14.1.7	91834 SINAPI	ELETRODUTO FLEXÍVEL CORRUGADO, PVC, DN 25 MM (3/4"), PARA CIRCUITOS TERMINAIS, INSTALADO EM FORRO - FORNECIMENTO E INSTALAÇÃO. AF_03/2023	M	54	9,67	11,61	626,94	0,18 %
14.2		CONDUTORES ELÉTRICO					643,72	0,18 %
14.2.1	91925 SINAPI	CABO DE CÔBRE FLEXÍVEL ISOLADO, 1,5 MM², ANTI-CHAMA 0,6/1,0 KV, PARA CIRCUITOS TERMINAIS - FORNECIMENTO E INSTALAÇÃO. AF_03/2023	M	44	3,29	3,95	173,80	0,05 %
14.2.2	91927 SINAPI	CABO DE CÔBRE FLEXÍVEL ISOLADO, 2,5 MM², ANTI-CHAMA 0,6/1,0 KV, PARA CIRCUITOS TERMINAIS - FORNECIMENTO E INSTALAÇÃO. AF_03/2023	M	88	4,45	5,34	469,92	0,13 %
14.3		DISJUNTORES E QUADROS DE DISTRIBUIÇÃO					4.408,79	1,25 %
14.3.1	93654 SINAPI	DISJUNTOR MONOPOLAR TIPO DIN, CORRENTE NOMINAL DE 16A - FORNECIMENTO E INSTALAÇÃO. AF_10/2020	UN	1	11,52	13,83	13,83	0,00 %
14.3.2	93655 SINAPI	DISJUNTOR MONOPOLAR TIPO DIN, CORRENTE NOMINAL DE 20A - FORNECIMENTO E INSTALAÇÃO. AF_10/2020	UN	1	12,62	15,15	15,15	0,00 %
14.3.3	93656 SINAPI	DISJUNTOR MONOPOLAR TIPO DIN, CORRENTE NOMINAL DE 25A - FORNECIMENTO E INSTALAÇÃO. AF_10/2020	UN	1	12,62	15,15	15,15	0,00 %



Prefeitura Municipal de Alhandra - PB
CNPJ: 08.778.318/0001-00

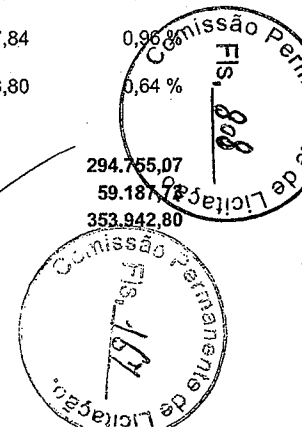
14.3.4	7744 ORSE	Disjuntor monopolar DR 20 A - Dispositivo residual diferencial monopolar, 30MA	un	1	441,32	529,98	529,98	0,15 %
14.3.5	101876 SINAPI	QUADRO DE DISTRIBUIÇÃO DE ENERGIA EM PVC, DE EMBUTIR, SEM BARRAMENTO, PARA 6 DISJUNTORES - FORNECIMENTO E INSTALAÇÃO. AF_10/2020	UN	1	100,65	120,87	120,87	0,03 %
14.3.6	101501 SINAPI	ENTRADA DE ENERGIA ELÉTRICA, AÉREA, BIFÁSICA, COM CAIXA DE EMBUTIR, CABO DE 10 MM2 E DISJUNTOR DIN 50A (NÃO INCLUSO O POSTE DE CONCRETO). AF_07/2020_PS	UN	1	1.645,03	1.975,51	1.975,51	0,56 %
14.3.7	00005052 SINAPI	POSTE CONICO CONTINUO EM ACO GALVANIZADO, CURVO, BRACO SIMPLES, FLANGEADO, H = 7 M, DIAMETRO INFERIOR = *125* MM	UN	1	1.447,50	1.738,30	1.738,30	0,49 %
14.4		LUMINARIAS					601,64	0,17 %
14.4.1	74094/001 SINAPI	LUMINARIA TIPO SPOT PARA 1 LAMPADA INCANDESCENTE/FLUORESCENTE COMPACTA	UN	4	125,25	150,41	601,64	0,17 %
15		INSTALAÇÕES HIDROSSANITÁRIAS					6.252,68	1,77 %
15.1		ÁGUA FRIA					1.659,80	0,47 %
15.1.1	91785 SINAPI	(COMPOSIÇÃO REPRESENTATIVA) DO SERVIÇO DE INSTALAÇÃO DE TUBOS DE PVC, SOLDÁVEL, ÁGUA FRIA, DN 25 MM (INSTALADO EM RAMAL, SUB-RAMAL, RAMAL DE DISTRIBUIÇÃO OU PRUMADA), INCLUSIVE CONEXÕES, CORTES E FIXAÇÕES, PARA PRÉDIOS. AF_10/2015	M	35,3	39,16	47,02	1.659,80	0,47 %
15.2		ESGOTO/SANITARIO					1.286,32	0,36 %
15.2.1	91795 SINAPI	(COMPOSIÇÃO REPRESENTATIVA) DO SERVIÇO DE INST. TUBO PVC, SÉRIE N, ESGOTO PREDIAL, 100 MM (INST. RAMAL DESCARGA, RAMAL DE ESG. SANIT., PRUMADA ESG. SANIT., VENTILAÇÃO OU SUB-COLETOR AÉREO), INCL. CONEXÕES E CORTES, FIXAÇÕES, P/ PRÉDIOS. AF_10/2015	M	10,6	65,25	78,35	830,51	0,23 %
15.2.3	91792 SINAPI	(COMPOSIÇÃO REPRESENTATIVA) DO SERVIÇO DE INSTALAÇÃO DE TUBO DE PVC, SÉRIE NORMAL, ESGOTO PREDIAL, DN 40 MM (INSTALADO EM RAMAL DE DESCARGA OU RAMAL DE ESGOTO SANITÁRIO), INCLUSIVE CONEXÕES, CORTES E FIXAÇÕES, PARA PRÉDIOS. AF_10/2015	M	5,5	54,85	65,86	362,23	0,10 %
15.2.4	89707 SINAPI	CAIXA SIFONADA, PVC, DN 100 X 100 X 50 MM, JUNTA ELÁSTICA, FORNECIDA E INSTALADA EM RAMAL DE DESCARGA OU EM RAMAL DE ESGOTO SANITÁRIO. AF_08/2022	UN	2	38,97	46,79	93,58	0,03 %
15.3		ACESSORIOS					3.306,56	0,93 %
15.3.1	89353 SINAPI	REGISTRO DE GAVETA BRUTO, LATÃO, ROSCÁVEL, 3/4" - FORNECIMENTO E INSTALAÇÃO. AF_08/2021	UN	2	41,33	49,63	99,26	0,03 %
15.3.2	00011696 SINAPI	LAVATORIO / CUBA DE SOBREPOR, OVAL PEQUENA, DE LOUCA BRANCA, SEM LADRAO, DIMENSOES *44 X 31* CM (L X C)	UN	2	181,82	218,34	436,68	0,12 %



Prefeitura Municipal de Alhandra - PB
CNPJ: 08.778.318/0001-00

15.3.3	86915 SINAPI	TORNEIRA CROMADA DE MESA, 1/2"OU 3/4," PARA LAVATÓRIO, PADRÃO MÉDIO -FORNECIMENTO E INSTALAÇÃO. AF_01/2020	UN	2	129,78	155,85	311,70	0,09 %
15.3.4	95472 SINAPI	VASO SANITARIO SIFONADO CONVENCIONAL PARA PCD SEM FURO FRONTAL COM LOUÇA BRANCA SEM ASSENTO, INCLUSO CONJUNTO DE LIGAÇÃO PARA BACIA SANITÁRIA AJUSTÁVEL - FORNECIMENTO E INSTALAÇÃO. AF_01/2020	UN	1	801,01	961,93	961,93	0,27 %
15.3.5	86888 SINAPI	VASO SANITÁRIO SIFONADO COM CAIXA ACOPLADA LOUÇA BRANCA - FORNECIMENTO E INSTALAÇÃO. AF_01/2020	UN	1	502,07	602,93	602,93	0,17 %
15.3.6	100869 SINAPI	BARRA DE APOIO RETA, EM ACO INOX POLIDO, COMPRIMENTO 90 CM, FIXADA NA PAREDE - FORNECIMENTO E INSTALAÇÃO. AF_01/2020	UN	2	372,25	447,03	894,06	0,25 %
16		FOSSA E SUMIDOURO					5.932,12	1,68 %
16.1	95463 SINAPI	FOSSA SÉPTICA EM ALVENARIA DE TIJOLO CERÂMICO MACIÇO, DIMENSÕES EXTERNAS DE 1,90X1,10X1,40 M, VOLUME DE 1.500 LITROS, REVESTIDO INTERNAMENTE COM MASSA ÚNICA E IMPERMEABILIZANTE E COM TAMPA DE CONCRETO ARMADO COM ESPESSURA DE 8 CM	UN	1	2.067,89	2.483,32	2.483,32	0,70 %
16.2	98062 SINAPI	SUMIDOURO CIRCULAR, EM CONCRETO PRÉ-MOLDADO, DIÂMETRO INTERNO = 1,88 M, ALTURA INTERNA = 2,00 M, ÁREA DE INFILTRAÇÃO: 13,1 M² (PARA 5 CONTRIBUINTES). AF_12/2020_PA	UN	1	2.772,41	3.329,38	3.329,38	0,94 %
16.3	90102 SINAPI	ESCAVAÇÃO MECANIZADA DE VALA COM PROF. MAIOR QUE 1,5 M ATÉ 3,0 M (MÉDIA MONTANTE E JUSANTE/UMA COMPOSIÇÃO POR TRECHO), RETROESCAV. (0,26 M3), LARGURA DE 0,8 M A 1,5 M, EM SOLO DE 1A CATEGORIA, EM LOCAIS COM ALTO NÍVEL DE INTERFERÊNCIA. AF_02/2021	m³	8	9,98	11,98	95,84	0,03 %
16.4	102315 SINAPI	ESCAVAÇÃO MECANIZADA DE VALA COM PROF. ATÉ 1,5 M (MÉDIA MONTANTE E JUSANTE/UMA COMPOSIÇÃO POR TRECHO), ESCAVADEIRA (0,8 M3), LARG. DE 1,5 M A 2,5 M, EM SOLO DE 2A CATEGORIA, LOCAIS COM BAIXO NÍVEL DE INTERFERÊNCIA. AF_02/2021	m³	2,93	6,71	8,05	23,58	0,01 %
17		SERVIÇOS FINAIS					6.576,81	1,86 %
17.1	00010848 SINAPI	PLACA DE INAUGURACAO METALICA, *40* CM X *60* CM	UN	1	753,75	905,17	905,17	0,26 %
17.2	9537 SINAPI	LIMPEZA FINAL DA OBRA	m²	858,4	3,31	3,97	3.407,84	0,96 %
17.3	84124 SINAPI	LETRA DE ACO INOX NO22 ALT=20CM FORNECIMENTO E COLOCACAO	UN	14	134,65	161,70	2.263,80	0,64 %
Total sem BDI							294.755,07	
Total do BDI							59.187,78	
Total Geral							353.942,80	

Ramon Nunes da Costa
Matricula 204615
Cargo Diretor Comissão de Execução de Obras




Prefeitura Municipal de Alhandra - PB
CNPJ: 08.778.318/0001-00

Composição	99062 SINAPI	MARCAÇÃO DE PONTOS EM GABARITO OU CAVALETE. AF_10/2018	SERT - SERVIÇOS TÉCNICOS	UN	1,0000000	2,09	2,09	
Composição Auxiliar	88239 SINAPI	AJUDANTE DE CARPINTEIRO COM ENCARGOS COMPLEMENTARES	SEDI - SERVIÇOS DIVERSOS	H	0,0323000	17,91	0,57	
Composição Auxiliar	88262 SINAPI	CARPINTEIRO DE FORMAS COM ENCARGOS COMPLEMENTARES	SEDI - SERVIÇOS DIVERSOS	H	0,0645000	22,62	1,45	
Insumo	00005068 SINAPI	PREGO DE ACO POLIDO COM CABECA 17 X 21 (2 X 11)	Material	KG	0,0034000	21,36	0,07	
			MO sem LS =>	0,76	LS =>	0,86	MO com LS =>	1,62
			Valor do BDI =>	0,41			Valor com BDI =>	2,50

	Código Banco	Descrição	Tipo	Und	Quant.	Valor Unit	Total	
Composição	87547 SINAPI	MASSA ÚNICA, PARA RECEBIMENTO DE PINTURA, EM ARGAMASSA TRAÇO 1:2:8, PREPARO MECÂNICO COM BETONEIRA 400L, APLICADA MANUALMENTE EM FACES INTERNAS DE PAREDES, ESPESSURA DE 10MM, COM EXECUÇÃO DE TALISCAS. AF_06/2014	REVE - REVESTIMENTO E TRATAMENTO DE SUPERFÍCIES	m²	1,0000000	21,10	21,10	
Composição Auxiliar	87292 SINAPI	ARGAMASSA TRAÇO 1:2:8 (EM VOLUME DE CIMENTO, CAL E AREIA MÉDIA ÚMIDA) PARA EMBOÇO/MASSA ÚNICA/ASSENTAMENTO DE ALVENARIA DE VEDAÇÃO, PREPARO MECÂNICO COM BETONEIRA 400 L. AF_08/2019	SEDI - SERVIÇOS DIVERSOS	m³	0,0213000	504,64	10,74	
Composição Auxiliar	88309 SINAPI	PEDREIRO COM ENCARGOS COMPLEMENTARES	SEDI - SERVIÇOS DIVERSOS	H	0,3500000	22,96	8,03	
Composição Auxiliar	88316 SINAPI	SERVENTE COM ENCARGOS COMPLEMENTARES	SEDI - SERVIÇOS DIVERSOS	H	0,1280000	18,25	2,33	
			MO sem LS =>	4,56	LS =>	5,17	MO com LS =>	9,73
			Valor do BDI =>	4,23			Valor com BDI =>	25,33

	Código Banco	Descrição	Tipo	Und	Quant.	Valor Unit	Total	
Composição	88392 SINAPI	MISTURADOR DE ARGAMASSA, EIXO HORIZONTAL, CAPACIDADE DE MISTURA 300 KG, MOTOR ELÉTRICO POTÊNCIA 5 CV - CHI DIURNO. AF_05/2023	CHOR - CUSTOS HORÁRIOS DE MÁQUINAS E EQUIPAMENTOS	CHI	1,0000000	0,89	0,89	
Composição Auxiliar	88387 SINAPI	MISTURADOR DE ARGAMASSA, EIXO HORIZONTAL, CAPACIDADE DE MISTURA 300 KG, MOTOR ELÉTRICO POTÊNCIA 5 CV - DEPRECIÇÃO. AF_05/2023	CHOR - CUSTOS HORÁRIOS DE MÁQUINAS E EQUIPAMENTOS	H	1,0000000	0,77	0,77	
Composição Auxiliar	88389 SINAPI	MISTURADOR DE ARGAMASSA, EIXO HORIZONTAL, CAPACIDADE DE MISTURA 300 KG, MOTOR ELÉTRICO POTÊNCIA 5 CV - JUROS. AF_05/2023	CHOR - CUSTOS HORÁRIOS DE MÁQUINAS E EQUIPAMENTOS	H	1,0000000	0,12	0,12	
			MO sem LS =>	0,00	LS =>	0,00	MO com LS =>	0,00
			Valor do BDI =>	0,17			Valor com BDI =>	1,00


	Código Banco	Descrição	Tipo	Und	Quant.	Valor Unit	Total
Composição	88386 SINAPI	MISTURADOR DE ARGAMASSA, EIXO HORIZONTAL, CAPACIDADE DE MISTURA 300 KG, MOTOR ELÉTRICO POTÊNCIA 5 CV - CHP DIURNO. AF_05/2023	CHOR - CUSTOS HORÁRIOS DE MÁQUINAS E EQUIPAMENTOS	CHP	1,0000000	4,01	4,01
Composição Auxiliar	88387 SINAPI	MISTURADOR DE ARGAMASSA, EIXO HORIZONTAL, CAPACIDADE DE MISTURA 300 KG, MOTOR ELÉTRICO POTÊNCIA 5 CV - DEPRECIÇÃO. AF_05/2023	CHOR - CUSTOS HORÁRIOS DE MÁQUINAS E EQUIPAMENTOS	H	1,0000000	0,77	0,77



Prefeitura Municipal de Alhandra - PB
CNPJ: 08.778.318/0001-00

Composição Auxiliar	88389 SINAPI	MISTURADOR DE ARGAMASSA, EIXO HORIZONTAL, CAPACIDADE DE MISTURA 300 KG, MOTOR ELÉTRICO POTÊNCIA 5 CV - JUROS. AF_05/2023	CHOR - CUSTOS HORÁRIOS DE MÁQUINAS E EQUIPAMENTOS	H	1,0000000	0,12	0,12		
Composição Auxiliar	88390 SINAPI	MISTURADOR DE ARGAMASSA, EIXO HORIZONTAL, CAPACIDADE DE MISTURA 300 KG, MOTOR ELÉTRICO POTÊNCIA 5 CV - MANUTENÇÃO. AF_05/2023	CHOR - CUSTOS HORÁRIOS DE MÁQUINAS E EQUIPAMENTOS	H	1,0000000	0,90	0,90		
Composição Auxiliar	88391 SINAPI	MISTURADOR DE ARGAMASSA, EIXO HORIZONTAL, CAPACIDADE DE MISTURA 300 KG, MOTOR ELÉTRICO POTÊNCIA 5 CV - MATERIAIS NA OPERAÇÃO. AF_05/2023	CHOR - CUSTOS HORÁRIOS DE MÁQUINAS E EQUIPAMENTOS	H	1,0000000	2,22	2,22		
			MO sem LS =>		0,00	LS =>	0,00	MO com LS =>	0,00
			Valor do BDI =>		0,80			Valor com BDI =>	4,81
Código Banco	Descrição	Tipo	Und	Quant.	Valor Unit	Total			
Composição	88387 SINAPI	MISTURADOR DE ARGAMASSA, EIXO HORIZONTAL, CAPACIDADE DE MISTURA 300 KG, MOTOR ELÉTRICO POTÊNCIA 5 CV - DEPRECIÇÃO. AF_05/2023	CHOR - CUSTOS HORÁRIOS DE MÁQUINAS E EQUIPAMENTOS	H	1,0000000	0,77	0,77		
Insumo	00037544 SINAPI	MISTURADOR DE ARGAMASSA, EIXO HORIZONTAL, CAPACIDADE DE MISTURA 300 KG, MOTOR ELETRICO TRIFASICO 220/380 V, POTENCIA 5 CV	Equipamento	UN	0,0000600	12.987,37	0,77		
			MO sem LS =>		0,00	LS =>	0,00	MO com LS =>	0,00
			Valor do BDI =>		0,15			Valor com BDI =>	0,92
Código Banco	Descrição	Tipo	Und	Quant.	Valor Unit	Total			
Composição	88389 SINAPI	MISTURADOR DE ARGAMASSA, EIXO HORIZONTAL, CAPACIDADE DE MISTURA 300 KG, MOTOR ELÉTRICO POTÊNCIA 5 CV - JUROS. AF_05/2023	CHOR - CUSTOS HORÁRIOS DE MÁQUINAS E EQUIPAMENTOS	H	1,0000000	0,12	0,12		
Insumo	00037544 SINAPI	MISTURADOR DE ARGAMASSA, EIXO HORIZONTAL, CAPACIDADE DE MISTURA 300 KG, MOTOR ELETRICO TRIFASICO 220/380 V, POTENCIA 5 CV	Equipamento	UN	0,0000100	12.987,37	0,12		
			MO sem LS =>		0,00	LS =>	0,00	MO com LS =>	0,00
			Valor do BDI =>		0,02			Valor com BDI =>	0,14
Código Banco	Descrição	Tipo	Und	Quant.	Valor Unit	Total			
Composição	88390 SINAPI	MISTURADOR DE ARGAMASSA, EIXO HORIZONTAL, CAPACIDADE DE MISTURA 300 KG, MOTOR ELÉTRICO POTÊNCIA 5 CV - MANUTENÇÃO. AF_05/2023	CHOR - CUSTOS HORÁRIOS DE MÁQUINAS E EQUIPAMENTOS	H	1,0000000	0,90	0,90		
Insumo	00037544 SINAPI	MISTURADOR DE ARGAMASSA, EIXO HORIZONTAL, CAPACIDADE DE MISTURA 300 KG, MOTOR ELETRICO TRIFASICO 220/380 V, POTENCIA 5 CV	Equipamento	UN	0,0000700	12.987,37	0,90		
			MO sem LS =>		0,00	LS =>	0,00	MO com LS =>	0,00
			Valor do BDI =>		0,18			Valor com BDI =>	0,18
Código Banco	Descrição	Tipo	Und	Quant.	Valor Unit	Total			
Composição	88391 SINAPI	MISTURADOR DE ARGAMASSA, EIXO HORIZONTAL, CAPACIDADE DE MISTURA 300 KG, MOTOR ELÉTRICO POTÊNCIA 5 CV - MATERIAIS NA OPERAÇÃO. AF_05/2023	CHOR - CUSTOS HORÁRIOS DE MÁQUINAS E EQUIPAMENTOS	H	1,0000000	2,22	2,22		
Insumo	00002705 SINAPI	ENERGIA ELETRICA ATÉ 2000 KWH INDUSTRIAL, SEM DEMANDA	Material	KWH	3,1279900	0,71	2,22		

AV. Presidente João Pessoa - Centro - Alhandra / PB




Prefeitura Municipal de Alhandra - PB
CNPJ: 08.778.318/0001-00

MO sem LS => 0,00 LS => 0,00 MO com LS => 0,00
Valor do BDI => 0,44 Valor com BDI => 2,66

	Código Banco	Descrição	Tipo	Und	Quant.	Valor Unit	Total
Composição	92423 SINAPI	MONTAGEM E DESMONTAGEM DE FÔRMA DE PILARES RETANGULARES E ESTRUTURAS SIMILARES, PÉ-DIREITO SIMPLES, EM CHAPA DE MADEIRA COMPENSADA RESINADA, 6 UTILIZAÇÕES. AF_09/2020	FUES - FUNDAÇÕES E ESTRUTURAS	m²	1,0000000	61,44	61,44
Composição Auxiliar	88239 SINAPI	AJUDANTE DE CARPINTEIRO COM ENCARGOS COMPLEMENTARES	SEDI - SERVIÇOS DIVERSOS	H	0,1380000	17,91	2,47
Composição Auxiliar	88262 SINAPI	CARPINTEIRO DE FORMAS COM ENCARGOS COMPLEMENTARES	SEDI - SERVIÇOS DIVERSOS	H	0,7520000	22,62	17,01
Composição Auxiliar	92263 SINAPI	FABRICAÇÃO DE FÔRMA PARA PILARES E ESTRUTURAS SIMILARES, EM CHAPA DE MADEIRA COMPENSADA RESINADA, E = 17 MM. AF_09/2020	FUES - FUNDAÇÕES E ESTRUTURAS	m²	0,1880000	157,63	29,63
Insumo	00002692 SINAPI	DESMOLDANTE PROTETOR PARA FORMAS DE MADEIRA, DE BASE OLEOSA EMULSIONADA EM AGUA	Material	L	0,0100000	9,58	0,09
Insumo	00040271 SINAPI	LOCACAO DE APRUMADOR METALICO DE PILAR, COM ALTURA E ANGULO REGULAVEIS, EXTENSAO DE *1,50* A *2,80* M	Equipamento	MES	0,1960000	12,93	2,53
Insumo	00040275 SINAPI	LOCACAO DE VIGA SANDUICHE METALICA VAZADA PARA TRAVAMENTO DE PILARES, ALTURA DE *8* CM, LARGURA DE *6* CM E EXTENSAO DE 2 M	Equipamento	MES	0,3930000	13,52	5,31
Insumo	00040287 SINAPI	LOCACAO DE BARRA DE ANCORAGEM DE 0,80 A 1,20 M DE EXTENSAO, COM ROSCA DE 5/8", INCLUINDO PORCA E FLANGE	Equipamento	MES	0,7850000	4,98	3,90
Insumo	00040304 SINAPI	PREGO DE ACO POLIDO COM CABECA DUPLA 17 X 27 (2 1/2 X 11)	Material	KG	0,0190000	26,37	0,50
					MO sem LS => 10,10 LS => 11,46 MO com LS => 21,56 Valor do BDI => 12,34 Valor com BDI => 73,78		

	Código Banco	Descrição	Tipo	Und	Quant.	Valor Unit	Total
Composição	5934 SINAPI	MOTONIVELADORA POTÊNCIA BÁSICA LÍQUIDA (PRIMEIRA MARCHA) 125 HP, PESO BRUTO 13032 KG, LARGURA DA LÂMINA DE 3,7 M - CHI DIURNO. AF_06/2014	CHOR - CUSTOS HORÁRIOS DE MÁQUINAS E EQUIPAMENTOS	CHI	1,0000000	79,41	79,41
Composição Auxiliar	88300 SINAPI	OPERADOR DE MOTONIVELADORA COM ENCARGOS COMPLEMENTARES	SEDI - SERVIÇOS DIVERSOS	H	1,0000000	27,02	27,02
Composição Auxiliar	89228 SINAPI	MOTONIVELADORA POTÊNCIA BÁSICA LÍQUIDA (PRIMEIRA MARCHA) 125 HP, PESO BRUTO 13032 KG, LARGURA DA LÂMINA DE 3,7 M - DEPRECIACÃO. AF_06/2014	CHOR - CUSTOS HORÁRIOS DE MÁQUINAS E EQUIPAMENTOS	H	1,0000000	44,40	44,40
Composição Auxiliar	89229 SINAPI	MOTONIVELADORA POTÊNCIA BÁSICA LÍQUIDA (PRIMEIRA MARCHA) 125 HP, PESO BRUTO 13032 KG, LARGURA DA LÂMINA DE 3,7 M - JUROS. AF_06/2014	CHOR - CUSTOS HORÁRIOS DE MÁQUINAS E EQUIPAMENTOS	H	1,0000000	7,99	7,99
					MO sem LS => 11,17 LS => 12,67 MO com LS => 23,84 Valor do BDI => 15,95 Valor com BDI => 95,36		

Código Banco	Descrição	Tipo	Und	Quant.	Valor Unit	Total
--------------	-----------	------	-----	--------	------------	-------




Prefeitura Municipal de Alhandra - PB
CNPJ: 08.778.318/0001-00

Composição	5932 SINAPI	MOTONIVELADORA POTÊNCIA BÁSICA LÍQUIDA (PRIMEIRA MARCHA) 125 HP, PESO BRUTO 13032 KG, LARGURA DA LÂMINA DE 3,7 M - CHP DIÚRNO. AF_06/2014	CHOR - CUSTOS HORÁRIOS DE MÁQUINAS E EQUIPAMENTOS	CHP	1,0000000	215,97	215,97			
Composição Auxiliar	53849 SINAPI	MOTONIVELADORA POTÊNCIA BÁSICA LÍQUIDA (PRIMEIRA MARCHA) 125 HP, PESO BRUTO 13032 KG, LARGURA DA LÂMINA DE 3,7 M - MATERIAIS NA OPERAÇÃO. AF_06/2014	CHOR - CUSTOS HORÁRIOS DE MÁQUINAS E EQUIPAMENTOS	H	1,0000000	65,19	65,19			
Composição Auxiliar	5779 SINAPI	MOTONIVELADORA POTÊNCIA BÁSICA LÍQUIDA (PRIMEIRA MARCHA) 125 HP, PESO BRUTO 13032 KG, LARGURA DA LÂMINA DE 3,7 M - MANUTENÇÃO. AF_06/2014	CHOR - CUSTOS HORÁRIOS DE MÁQUINAS E EQUIPAMENTOS	H	1,0000000	71,37	71,37			
Composição Auxiliar	88300 SINAPI	OPERADOR DE MOTONIVELADORA COM ENCARGOS COMPLEMENTARES	SEDI - SERVIÇOS DIVERSOS	H	1,0000000	27,02	27,02			
Composição Auxiliar	89228 SINAPI	MOTONIVELADORA POTÊNCIA BÁSICA LÍQUIDA (PRIMEIRA MARCHA) 125 HP, PESO BRUTO 13032 KG, LARGURA DA LÂMINA DE 3,7 M - DEPRECIAÇÃO. AF_06/2014	CHOR - CUSTOS HORÁRIOS DE MÁQUINAS E EQUIPAMENTOS	H	1,0000000	44,40	44,40			
Composição Auxiliar	89229 SINAPI	MOTONIVELADORA POTÊNCIA BÁSICA LÍQUIDA (PRIMEIRA MARCHA) 125 HP, PESO BRUTO 13032 KG, LARGURA DA LÂMINA DE 3,7 M - JUROS. AF_06/2014	CHOR - CUSTOS HORÁRIOS DE MÁQUINAS E EQUIPAMENTOS	H	1,0000000	7,99	7,99			
			MO sem LS =>			11,17	LS =>	12,67	MO com LS =>	23,84
			Valor do BDI =>			43,38			Valor com BDI =>	259,35

	Código Banco	Descrição	Tipo	Und	Quant.	Valor Unit	Total			
Composição	89228 SINAPI	MOTONIVELADORA POTÊNCIA BÁSICA LÍQUIDA (PRIMEIRA MARCHA) 125 HP, PESO BRUTO 13032 KG, LARGURA DA LÂMINA DE 3,7 M - DEPRECIAÇÃO. AF_06/2014	CHOR - CUSTOS HORÁRIOS DE MÁQUINAS E EQUIPAMENTOS	H	1,0000000	44,40	44,40			
Insumo	00004090 SINAPI	MOTONIVELADORA POTENCIA BASICA LIQUIDA (PRIMEIRA MARCHA) 125 HP, PESO BRUTO 13843 KG, LARGURA DA LAMINA DE 3,7 M	Equipamento	UN	0,0000400	1.110.000,00	44,40			
			MO sem LS =>			0,00	LS =>	0,00	MO com LS =>	0,00
			Valor do BDI =>			8,91			Valor com BDI =>	53,31

	Código Banco	Descrição	Tipo	Und	Quant.	Valor Unit	Total			
Composição	89229 SINAPI	MOTONIVELADORA POTÊNCIA BÁSICA LÍQUIDA (PRIMEIRA MARCHA) 125 HP, PESO BRUTO 13032 KG, LARGURA DA LÂMINA DE 3,7 M - JUROS. AF_06/2014	CHOR - CUSTOS HORÁRIOS DE MÁQUINAS E EQUIPAMENTOS	H	1,0000000	7,99	7,99			
Insumo	00004090 SINAPI	MOTONIVELADORA POTENCIA BASICA LIQUIDA (PRIMEIRA MARCHA) 125 HP, PESO BRUTO 13843 KG, LARGURA DA LAMINA DE 3,7 M	Equipamento	UN	0,0000072	1.110.000,00	7,99			
			MO sem LS =>			0,00	LS =>	0,00	MO com LS =>	0,00
			Valor do BDI =>			1,60			Valor com BDI =>	9,59

	Código Banco	Descrição	Tipo	Und	Quant.	Valor Unit	Total			
Composição	5779 SINAPI	MOTONIVELADORA POTÊNCIA BÁSICA LÍQUIDA (PRIMEIRA MARCHA) 125 HP, PESO BRUTO 13032 KG, LARGURA DA LÂMINA DE 3,7 M - MANUTENÇÃO. AF_06/2014	CHOR - CUSTOS HORÁRIOS DE MÁQUINAS E EQUIPAMENTOS	H	1,0000000	71,37	71,37			
Insumo	00004090 SINAPI	MOTONIVELADORA POTENCIA BASICA LIQUIDA (PRIMEIRA MARCHA) 125 HP, PESO BRUTO 13843 KG, LARGURA DA LAMINA DE 3,7 M	Equipamento	UN	0,0000643	1.110.000,00	71,37			
			MO sem LS =>			0,00	LS =>	0,00	MO com LS =>	0,00



Prefeitura Municipal de Alhandra - PB
CNPJ: 08.778.318/0001-00

Valor do BDI => 14,33 Valor com BDI => 85,70

Código Banco	Descrição	Tipo	Und	Quant.	Valor Unit	Total		
Composição	53849 SINAPI	MOTONIVELADORA POTÊNCIA BÁSICA LÍQUIDA (PRIMEIRA MARCHA) 125 HP, PESO BRUTO 13032 KG, LARGURA DA LÂMINA DE 3,7 M - MATERIAIS NA OPERAÇÃO. AF_06/2014	CHOR - CUSTOS HORÁRIOS DE MÁQUINAS E EQUIPAMENTOS	H	1,0000000	65,19	65,19	
Insumo	00004221 SINAPI	OLEO DIESEL COMBUSTIVEL COMUM	Material	L	13,9900000	4,66	65,19	
			MO sem LS =>	0,00	LS =>	0,00	MO com LS =>	0,00
			Valor do BDI =>	13,09			Valor com BDI =>	78,28

Código Banco	Descrição	Tipo	Und	Quant.	Valor Unit	Total		
Composição	88282 SINAPI	MOTORISTA DE CAMINHÃO COM ENCARGOS COMPLEMENTARES	SEDI - SERVIÇOS DIVERSOS	H	1,0000000	24,01	24,01	
Composição Auxiliar	95347 SINAPI	CURSO DE CAPACITAÇÃO PARA MOTORISTA DE CAMINHÃO (ENCARGOS COMPLEMENTARES) - HORISTA	SEDI - SERVIÇOS DIVERSOS	H	1,0000000	0,11	0,11	
Insumo	00004093 SINAPI	MOTORISTA DE CAMINHÃO (HORISTA)	Mão de Obra	H	1,0000000	20,72	20,72	
Insumo	00037370 SINAPI	ALIMENTACAO - HORISTA (COLETADO CAIXA - ENCARGOS COMPLEMENTARES)	Outros	H	1,0000000	0,48	0,48	
Insumo	00037371 SINAPI	TRANSPORTE - HORISTA (COLETADO CAIXA - ENCARGOS COMPLEMENTARES)	Serviços	H	1,0000000	0,72	0,72	
Insumo	00037372 SINAPI	EXAMES - HORISTA (COLETADO CAIXA - ENCARGOS COMPLEMENTARES)	Outros	H	1,0000000	1,14	1,14	
Insumo	00037373 SINAPI	SEGURO - HORISTA (COLETADO CAIXA - ENCARGOS COMPLEMENTARES)	Taxas	H	1,0000000	0,01	0,01	
Insumo	00043464 SINAPI	FERRAMENTAS - FAMILIA OPERADOR ESCAVADEIRA - HORISTA (ENCARGOS COMPLEMENTARES - COLETADO CAIXA)	Equipamento	H	1,0000000	0,01	0,01	
Insumo	00043488 SINAPI	EPI - FAMILIA OPERADOR ESCAVADEIRA - HORISTA (ENCARGOS COMPLEMENTARES - COLETADO CAIXA)	Equipamento	H	1,0000000	0,82	0,82	
			MO sem LS =>	9,76	LS =>	11,07	MO com LS =>	20,83
			Valor do BDI =>	4,82			Valor com BDI =>	28,83

Código Banco	Descrição	Tipo	Und	Quant.	Valor Unit	Total	
Composição	88286 SINAPI	MOTORISTA OPERADOR DE MUNCK COM ENCARGOS COMPLEMENTARES	SEDI - SERVIÇOS DIVERSOS	H	1,0000000	26,79	26,79
Composição Auxiliar	95351 SINAPI	CURSO DE CAPACITAÇÃO PARA MOTORISTA OPERADOR DE MUNCK (ENCARGOS COMPLEMENTARES) - HORISTA	SEDI - SERVIÇOS DIVERSOS	H	1,0000000	0,39	0,39
Insumo	00004096 SINAPI	MOTORISTA OPERADOR DE CAMINHÃO COM MUNCK (HORISTA)	Mão de Obra	H	1,0000000	23,22	23,22
Insumo	00037370 SINAPI	ALIMENTACAO - HORISTA (COLETADO CAIXA - ENCARGOS COMPLEMENTARES)	Outros	H	1,0000000	0,48	0,48
Insumo	00037371 SINAPI	TRANSPORTE - HORISTA (COLETADO CAIXA - ENCARGOS COMPLEMENTARES)	Serviços	H	1,0000000	0,72	0,72
Insumo	00037372 SINAPI	EXAMES - HORISTA (COLETADO CAIXA - ENCARGOS COMPLEMENTARES)	Outros	H	1,0000000	1,14	1,14
Insumo	00037373 SINAPI	SEGURO - HORISTA (COLETADO CAIXA - ENCARGOS COMPLEMENTARES)	Taxas	H	1,0000000	0,01	0,01

Comissão Permanente de Licitação
Fis. 873
Comissão Permanente de Licitação
Fis. 172

Prefeitura Municipal de Alhandra - PB
CNPJ: 08.778.318/0001-00

Insumo	00043464 SINAPI	FERRAMENTAS - FAMILIA OPERADOR ESCAVADEIRA - HORISTA (ENCARGOS COMPLEMENTARES - COLETADO CAIXA)	Equipamento	H	1,0000000	0,01	0,01	
Insumo	00043488 SINAPI	EPI - FAMILIA OPERADOR ESCAVADEIRA - HORISTA (ENCARGOS COMPLEMENTARES - COLETADO CAIXA)	Equipamento	H	1,0000000	0,82	0,82	
			MO sem LS =>		11,06	LS =>	12,55 MO com LS =>	23,61
			Valor do BDI =>		5,38		Valor com BDI =>	32,17


	Código Banco	Descrição	Tipo	Und	Quant.	Valor Unit	Total	
Composição	88377 SINAPI	OPERADOR DE BETONEIRA ESTACIONÁRIA/MISTURADOR COM ENCARGOS COMPLEMENTARES	SEDI - SERVIÇOS DIVERSOS	H	1,0000000	18,15	18,15	
Composição Auxiliar	95389 SINAPI	CURSO DE CAPACITAÇÃO PARA OPERADOR DE BETONEIRA ESTACIONÁRIA/MISTURADOR (ENCARGOS COMPLEMENTARES) - HORISTA	SEDI - SERVIÇOS DIVERSOS	H	1,0000000	0,12	0,12	
Insumo	00037370 SINAPI	ALIMENTACAO - HORISTA (COLETADO CAIXA - ENCARGOS COMPLEMENTARES)	Outros	H	1,0000000	0,48	0,48	
Insumo	00037371 SINAPI	TRANSPORTE - HORISTA (COLETADO CAIXA - ENCARGOS COMPLEMENTARES)	Serviços	H	1,0000000	0,72	0,72	
Insumo	00037372 SINAPI	EXAMES - HORISTA (COLETADO CAIXA - ENCARGOS COMPLEMENTARES)	Outros	H	1,0000000	1,14	1,14	
Insumo	00037373 SINAPI	SEGURO - HORISTA (COLETADO CAIXA - ENCARGOS COMPLEMENTARES)	Taxas	H	1,0000000	0,01	0,01	
Insumo	00037666 SINAPI	OPERADOR DE BETONEIRA ESTACIONARIA / MISTURADOR	Mão de Obra	H	1,0000000	14,85	14,85	
Insumo	00043464 SINAPI	FERRAMENTAS - FAMILIA OPERADOR ESCAVADEIRA - HORISTA (ENCARGOS COMPLEMENTARES - COLETADO CAIXA)	Equipamento	H	1,0000000	0,01	0,01	
Insumo	00043488 SINAPI	EPI - FAMILIA OPERADOR ESCAVADEIRA - HORISTA (ENCARGOS COMPLEMENTARES - COLETADO CAIXA)	Equipamento	H	1,0000000	0,82	0,82	
			MO sem LS =>		7,01	LS =>	7,96 MO com LS =>	14,97
			Valor do BDI =>		3,64		Valor com BDI =>	21,79

	Código Banco	Descrição	Tipo	Und	Quant.	Valor Unit	Total
Composição	88294 SINAPI	OPERADOR DE ESCAVADEIRA COM ENCARGOS COMPLEMENTARES	SEDI - SERVIÇOS DIVERSOS	H	1,0000000	24,19	24,19
Composição Auxiliar	95357 SINAPI	CURSO DE CAPACITAÇÃO PARA OPERADOR DE ESCAVADEIRA (ENCARGOS COMPLEMENTARES) - HORISTA	SEDI - SERVIÇOS DIVERSOS	H	1,0000000	0,25	0,25
Insumo	00004234 SINAPI	OPERADOR DE ESCAVADEIRA	Mão de Obra	H	1,0000000	20,76	20,76
Insumo	00037370 SINAPI	ALIMENTACAO - HORISTA (COLETADO CAIXA - ENCARGOS COMPLEMENTARES)	Outros	H	1,0000000	0,48	0,48
Insumo	00037371 SINAPI	TRANSPORTE - HORISTA (COLETADO CAIXA - ENCARGOS COMPLEMENTARES)	Serviços	H	1,0000000	0,72	0,72
Insumo	00037372 SINAPI	EXAMES - HORISTA (COLETADO CAIXA - ENCARGOS COMPLEMENTARES)	Outros	H	1,0000000	1,14	1,14
Insumo	00037373 SINAPI	SEGURO - HORISTA (COLETADO CAIXA - ENCARGOS COMPLEMENTARES)	Taxas	H	1,0000000	0,01	0,01
Insumo	00043464 SINAPI	FERRAMENTAS - FAMILIA OPERADOR ESCAVADEIRA - HORISTA (ENCARGOS COMPLEMENTARES - COLETADO CAIXA)	Equipamento	H	1,0000000	0,01	0,01

Comissão Per. de Licitação de Alhandra - PB
Fis. 814
173

Prefeitura Municipal de Alhandra - PB
CNPJ: 08.778.318/0001-00

Insumo	Código Banco	Descrição	Tipo	Und	Quant.	Valor Unit	Total
	00043488 SINAPI	EPI - FAMILIA OPERADOR ESCAVADEIRA - HORISTA (ENCARGOS COMPLEMENTARES - COLETADO CAIXA)	Equipamento	H	1,0000000	0,82	0,82
					MO sem LS => 9,84	LS => 11,17	MO com LS => 21,01
					Valor do BDI => 4,85	Valor com BDI =>	29,04
Composição	Código Banco	Descrição	Tipo	Und	Quant.	Valor Unit	Total
Composição	88295 SINAPI	OPERADOR DE GUINCHO COM ENCARGOS COMPLEMENTARES	SEDI - SERVIÇOS DIVERSOS	H	1,0000000	17,76	17,76
Composição Auxiliar	95358 SINAPI	CURSO DE CAPACITAÇÃO PARA OPERADOR DE GUINCHO (ENCARGOS COMPLEMENTARES) - HORISTA	SEDI - SERVIÇOS DIVERSOS	H	1,0000000	0,24	0,24
Insumo	00004253 SINAPI	OPERADOR DE GUINCHO OU GUINCHEIRO	Mão de Obra	H	1,0000000	14,34	14,34
Insumo	00037370 SINAPI	ALIMENTACAO - HORISTA (COLETADO CAIXA - ENCARGOS COMPLEMENTARES)	Outros	H	1,0000000	0,48	0,48
Insumo	00037371 SINAPI	TRANSPORTE - HORISTA (COLETADO CAIXA - ENCARGOS COMPLEMENTARES)	Serviços	H	1,0000000	0,72	0,72
Insumo	00037372 SINAPI	EXAMES - HORISTA (COLETADO CAIXA - ENCARGOS COMPLEMENTARES)	Outros	H	1,0000000	1,14	1,14
Insumo	00037373 SINAPI	SEGURO - HORISTA (COLETADO CAIXA - ENCARGOS COMPLEMENTARES)	Taxas	H	1,0000000	0,01	0,01
Insumo	00043464 SINAPI	FERRAMENTAS - FAMILIA OPERADOR ESCAVADEIRA - HORISTA (ENCARGOS COMPLEMENTARES - COLETADO CAIXA)	Equipamento	H	1,0000000	0,01	0,01
Insumo	00043488 SINAPI	EPI - FAMILIA OPERADOR ESCAVADEIRA - HORISTA (ENCARGOS COMPLEMENTARES - COLETADO CAIXA)	Equipamento	H	1,0000000	0,82	0,82
					MO sem LS => 6,83	LS => 7,75	MO com LS => 14,58
					Valor do BDI => 3,56	Valor com BDI =>	21,32
Composição	Código Banco	Descrição	Tipo	Und	Quant.	Valor Unit	Total
Composição	88300 SINAPI	OPERADOR DE MOTONIVELADORA COM ENCARGOS COMPLEMENTARES	SEDI - SERVIÇOS DIVERSOS	H	1,0000000	27,02	27,02
Composição Auxiliar	95363 SINAPI	CURSO DE CAPACITAÇÃO PARA OPERADOR DE MOTONIVELADORA (ENCARGOS COMPLEMENTARES) - HORISTA	SEDI - SERVIÇOS DIVERSOS	H	1,0000000	0,20	0,20
Insumo	00004239 SINAPI	OPERADOR DE MOTONIVELADORA	Mão de Obra	H	1,0000000	23,64	23,64
Insumo	00037370 SINAPI	ALIMENTACAO - HORISTA (COLETADO CAIXA - ENCARGOS COMPLEMENTARES)	Outros	H	1,0000000	0,48	0,48
Insumo	00037371 SINAPI	TRANSPORTE - HORISTA (COLETADO CAIXA - ENCARGOS COMPLEMENTARES)	Serviços	H	1,0000000	0,72	0,72
Insumo	00037372 SINAPI	EXAMES - HORISTA (COLETADO CAIXA - ENCARGOS COMPLEMENTARES)	Outros	H	1,0000000	1,14	1,14
Insumo	00037373 SINAPI	SEGURO - HORISTA (COLETADO CAIXA - ENCARGOS COMPLEMENTARES)	Taxas	H	1,0000000	0,01	0,01
Insumo	00043464 SINAPI	FERRAMENTAS - FAMILIA OPERADOR ESCAVADEIRA - HORISTA (ENCARGOS COMPLEMENTARES - COLETADO CAIXA)	Equipamento	H	1,0000000	0,01	0,01
Insumo	00043488 SINAPI	EPI - FAMILIA OPERADOR ESCAVADEIRA - HORISTA (ENCARGOS COMPLEMENTARES - COLETADO CAIXA)	Equipamento	H	1,0000000	0,82	0,82
					MO sem LS => 11,17	LS => 12,67	MO com LS => 23,84
					Valor do BDI => 5,42	Valor com BDI =>	32,44




Prefeitura Municipal de Alhandra - PB
CNPJ: 08.778.318/0001-00

	Código Banco	Descrição	Tipo	Und	Quant.	Valor Unit	Total	
Composição	88297 SINAPI	OPERADOR DE MÁQUINAS E EQUIPAMENTOS COM ENCARGOS COMPLEMENTARES	SEDI - SERVIÇOS DIVERSOS	H	1,0000000	21,23	21,23	
Composição Auxiliar	95360 SINAPI	CURSO DE CAPACITAÇÃO PARA OPERADOR DE MÁQUINAS E EQUIPAMENTOS (ENCARGOS COMPLEMENTARES) - HORISTA	SEDI - SERVIÇOS DIVERSOS	H	1,0000000	0,21	0,21	
Insumo	00004230 SINAPI	OPERADOR DE MAQUINAS E TRATORES DIVERSOS (TERRAPLANAGEM)	Mão de Obra	H	1,0000000	17,84	17,84	
Insumo	00037370 SINAPI	ALIMENTACAO - HORISTA (COLETADO CAIXA - ENCARGOS COMPLEMENTARES)	Outros	H	1,0000000	0,48	0,48	
Insumo	00037371 SINAPI	TRANSPORTE - HORISTA (COLETADO CAIXA - ENCARGOS COMPLEMENTARES)	Serviços	H	1,0000000	0,72	0,72	
Insumo	00037372 SINAPI	EXAMES - HORISTA (COLETADO CAIXA - ENCARGOS COMPLEMENTARES)	Outros	H	1,0000000	1,14	1,14	
Insumo	00037373 SINAPI	SEGURO - HORISTA (COLETADO CAIXA - ENCARGOS COMPLEMENTARES)	Taxas	H	1,0000000	0,01	0,01	
Insumo	00043464 SINAPI	FERRAMENTAS - FAMILIA OPERADOR ESCAVADEIRA - HORISTA (ENCARGOS COMPLEMENTARES - COLETADO CAIXA)	Equipamento	H	1,0000000	0,01	0,01	
Insumo	00043488 SINAPI	EPI - FAMILIA OPERADOR ESCAVADEIRA - HORISTA (ENCARGOS COMPLEMENTARES - COLETADO CAIXA)	Equipamento	H	1,0000000	0,82	0,82	
			MO sem LS =>		8,46	LS =>	9,59 MO com LS =>	18,05
			Valor do BDI =>		4,26		Valor com BDI =>	25,49

	Código Banco	Descrição	Tipo	Und	Quant.	Valor Unit	Total	
Composição	88303 SINAPI	OPERADOR DE ROLO COMPACTADOR COM ENCARGOS COMPLEMENTARES	SEDI - SERVIÇOS DIVERSOS	H	1,0000000	22,98	22,98	
Composição Auxiliar	95366 SINAPI	CURSO DE CAPACITAÇÃO PARA OPERADOR DE ROLO COMPACTADOR (ENCARGOS COMPLEMENTARES) - HORISTA	SEDI - SERVIÇOS DIVERSOS	H	1,0000000	0,17	0,17	
Insumo	00004238 SINAPI	OPERADOR DE ROLO COMPACTADOR	Mão de Obra	H	1,0000000	19,63	19,63	
Insumo	00037370 SINAPI	ALIMENTACAO - HORISTA (COLETADO CAIXA - ENCARGOS COMPLEMENTARES)	Outros	H	1,0000000	0,48	0,48	
Insumo	00037371 SINAPI	TRANSPORTE - HORISTA (COLETADO CAIXA - ENCARGOS COMPLEMENTARES)	Serviços	H	1,0000000	0,72	0,72	
Insumo	00037372 SINAPI	EXAMES - HORISTA (COLETADO CAIXA - ENCARGOS COMPLEMENTARES)	Outros	H	1,0000000	1,14	1,14	
Insumo	00037373 SINAPI	SEGURO - HORISTA (COLETADO CAIXA - ENCARGOS COMPLEMENTARES)	Taxas	H	1,0000000	0,01	0,01	
Insumo	00043464 SINAPI	FERRAMENTAS - FAMILIA OPERADOR ESCAVADEIRA - HORISTA (ENCARGOS COMPLEMENTARES - COLETADO CAIXA)	Equipamento	H	1,0000000	0,01	0,01	
Insumo	00043488 SINAPI	EPI - FAMILIA OPERADOR ESCAVADEIRA - HORISTA (ENCARGOS COMPLEMENTARES - COLETADO CAIXA)	Equipamento	H	1,0000000	0,82	0,82	
			MO sem LS =>		9,28	LS =>	10,52 MO com LS =>	19,80
			Valor do BDI =>		4,61		Valor com BDI =>	27,59


	Código Banco	Descrição	Tipo	Und	Quant.	Valor Unit	Total
--	--------------	-----------	------	-----	--------	------------	-------



Prefeitura Municipal de Alhandra - PB
CNPJ: 08.778.318/0001-00

Composição	98445 SINAPI	PAREDE DE MADEIRA COMPENSADA PARA CONSTRUÇÃO TEMPORÁRIA EM CHAPA SIMPLES, EXTERNA, COM ÁREA LÍQUIDA MAIOR OU IGUAL A 6 M², COM VÃO. AF_05/2018	CANT - CANTEIRO DE OBRAS	m²	1,0000000	133,99	133,99
Composição Auxiliar	88239 SINAPI	AJUDANTE DE CARPINTEIRO COM ENCARGOS COMPLEMENTARES	SEDI - SERVIÇOS DIVERSOS	H	0,3647000	17,91	6,53
Composição Auxiliar	88262 SINAPI	CARPINTEIRO DE FORMAS COM ENCARGOS COMPLEMENTARES	SEDI - SERVIÇOS DIVERSOS	H	1,0941000	22,62	24,74
Composição Auxiliar	91692 SINAPI	SERRA CIRCULAR DE BANCADA COM MOTOR ELÉTRICO POTÊNCIA DE 5HP, COM COIFA PARA DISCO 10" - CHP DIURNO. AF_08/2015	CHOR - CUSTOS HORÁRIOS DE MÁQUINAS E EQUIPAMENTOS	CHP	0,0119000	22,42	0,26
Composição Auxiliar	91693 SINAPI	SERRA CIRCULAR DE BANCADA COM MOTOR ELÉTRICO POTÊNCIA DE 5HP, COM COIFA PARA DISCO 10" - CHI DIURNO. AF_08/2015	CHOR - CUSTOS HORÁRIOS DE MÁQUINAS E EQUIPAMENTOS	CHI	0,0518000	21,37	1,10
Composição Auxiliar	94974 SINAPI	CONCRETO MAGRO PARA LASTRO, TRAÇO 1:4,5:4,5 (EM MASSA SECA DE CIMENTO/ AREIA MÉDIA/ BRITA 1) - PREPARO MANUAL. AF_05/2021	FUES - FUNDAÇÕES E ESTRUTURAS	m³	0,0021000	432,96	0,90
Insumo	00003992 SINAPI	TABUA APARELHADA *2,5 X 30* CM, EM MACARANDUBA, ANGELIM OU EQUIVALENTE DA REGIAO	Material	M	1,8033000	24,36	43,92
Insumo	00004433 SINAPI	CAIBRO NAO APARELHADO *6 X 6* CM, EM MACARANDUBA, ANGELIM OU EQUIVALENTE DA REGIAO - BRUTA	Material	M	1,8033000	20,53	37,02
Insumo	00005061 SINAPI	PREGO DE ACO POLIDO COM CABECA 18 X 27 (2 1/2 X 10)	Material	KG	0,0628000	21,00	1,31
Insumo	00043681 SINAPI	CHAPA/PAINEL DE MADEIRA COMPENSADA RESINADA (MADEIRITE RESINADO ROSA) PARA FORMA DE CONCRETO, DE 2200 x 1100 MM, E = 8 A 12 MM	Material	m²	1,0500380	17,35	18,21
			MO sem LS =>		12,41	LS =>	14,08
			Valor do BDI =>		26,91	Valor com BDI =>	26,49

	Código Banco	Descrição	Tipo	Und	Quant.	Valor Unit	Total
Composição	98441 SINAPI	PAREDE DE MADEIRA COMPENSADA PARA CONSTRUÇÃO TEMPORÁRIA EM CHAPA SIMPLES, EXTERNA, COM ÁREA LÍQUIDA MAIOR OU IGUAL A 6 M², SEM VÃO. AF_05/2018	CANT - CANTEIRO DE OBRAS	m²	1,0000000	108,88	108,88
Composição Auxiliar	88239 SINAPI	AJUDANTE DE CARPINTEIRO COM ENCARGOS COMPLEMENTARES	SEDI - SERVIÇOS DIVERSOS	H	0,2512000	17,91	4,49
Composição Auxiliar	88262 SINAPI	CARPINTEIRO DE FORMAS COM ENCARGOS COMPLEMENTARES	SEDI - SERVIÇOS DIVERSOS	H	0,7535000	22,62	17,04
Composição Auxiliar	91692 SINAPI	SERRA CIRCULAR DE BANCADA COM MOTOR ELÉTRICO POTÊNCIA DE 5HP, COM COIFA PARA DISCO 10" - CHP DIURNO. AF_08/2015	CHOR - CUSTOS HORÁRIOS DE MÁQUINAS E EQUIPAMENTOS	CHP	0,0082000	22,42	0,18
Composição Auxiliar	91693 SINAPI	SERRA CIRCULAR DE BANCADA COM MOTOR ELÉTRICO POTÊNCIA DE 5HP, COM COIFA PARA DISCO 10" - CHI DIURNO. AF_08/2015	CHOR - CUSTOS HORÁRIOS DE MÁQUINAS E EQUIPAMENTOS	CHI	0,0359000	21,37	0,76
Composição Auxiliar	94974 SINAPI	CONCRETO MAGRO PARA LASTRO, TRAÇO 1:4,5:4,5 (EM MASSA SECA DE CIMENTO/ AREIA MÉDIA/ BRITA 1) - PREPARO MANUAL. AF_05/2021	FUES - FUNDAÇÕES E ESTRUTURAS	m³	0,0015000	432,96	0,64
Insumo	00003992 SINAPI	TABUA APARELHADA *2,5 X 30* CM, EM MACARANDUBA, ANGELIM OU EQUIVALENTE DA REGIAO	Material	M	1,6923000	24,36	41,22




Prefeitura Municipal de Alhandra - PB
CNPJ: 08.778.318/0001-00

Insumo	00004433 SINAPI	CAIBRO NAO APARELHADO *6 X 6* CM, EM MACARANDUBA, ANGELIM OU EQUIVALENTE DA REGIAO - BRUTA	Material	M	1,2308000	20,53	25,26	
Insumo	00005061 SINAPI	PREGO DE ACO POLIDO COM CABECA 18 X 27 (2 1/2 X 10)	Material	KG	0,0517000	21,00	1,08	
Insumo	00043681 SINAPI	CHAPA/PAINEL DE MADEIRA COMPENSADA RESINADA (MADEIRITE RESINADO ROSA) PARA FORMA DE CONCRETO, DE 2200 x 1100 MM, E = 8 A 12 MM	Material	m²	1,0500380	17,35	18,21	
			MO sem LS =>		8,55	LS =>	9,69 MO com LS =>	18,24
			Valor do BDI =>		21,87		Valor com BDI =>	130,75

	Código Banco	Descrição	Tipo	Und	Quant.	Valor Unit	Total	
Composição	98446 SINAPI	PAREDE DE MADEIRA COMPENSADA PARA CONSTRUÇÃO TEMPORÁRIA EM CHAPA SIMPLES, EXTERNA, COM ÁREA LÍQUIDA MENOR QUE 6 M², COM VÃO. AF_05/2018	CANT - CANTEIRO DE OBRAS	m²	1,0000000	176,16	176,16	
Composição Auxiliar	88239 SINAPI	AJUDANTE DE CARPINTEIRO COM ENCARGOS COMPLEMENTARES	SEDI - SERVIÇOS DIVERSOS	H	0,6018000	17,91	10,77	
Composição Auxiliar	88262 SINAPI	CARPINTEIRO DE FORMAS COM ENCARGOS COMPLEMENTARES	SEDI - SERVIÇOS DIVERSOS	H	1,8053000	22,62	40,83	
Composição Auxiliar	91692 SINAPI	SERRA CIRCULAR DE BANCADA COM MOTOR ELÉTRICO POTÊNCIA DE 5HP, COM COIFA PARA DISCO 10" - CHP DIURNO. AF_08/2015	CHOR - CUSTOS HORÁRIOS DE MÁQUINAS E EQUIPAMENTOS	CHP	0,0170000	22,42	0,38	
Composição Auxiliar	91693 SINAPI	SERRA CIRCULAR DE BANCADA COM MOTOR ELÉTRICO POTÊNCIA DE 5HP, COM COIFA PARA DISCO 10" - CHI DIURNO. AF_08/2015	CHOR - CUSTOS HORÁRIOS DE MÁQUINAS E EQUIPAMENTOS	CHI	0,0744000	21,37	1,58	
Composição Auxiliar	94974 SINAPI	CONCRETO MAGRO PARA LASTRO, TRAÇO 1:4,5:4,5 (EM MASSA SECA DE CIMENTO/ AREIA MÉDIA/ BRITA 1) - PREPARO MANUAL. AF_05/2021	FUES - FUNDAÇÕES E ESTRUTURAS	m³	0,0031000	432,96	1,34	
Insumo	00003992 SINAPI	TABUA APARELHADA *2,5 X 30* CM, EM MACARANDUBA, ANGELIM OU EQUIVALENTE DA REGIAO	Material	M	1,9604000	24,36	47,75	
Insumo	00004433 SINAPI	CAIBRO NAO APARELHADO *6 X 6* CM, EM MACARANDUBA, ANGELIM OU EQUIVALENTE DA REGIAO - BRUTA	Material	M	2,6139000	20,53	53,66	
Insumo	00005061 SINAPI	PREGO DE ACO POLIDO COM CABECA 18 X 27 (2 1/2 X 10)	Material	KG	0,0784000	21,00	1,64	
Insumo	00043681 SINAPI	CHAPA/PAINEL DE MADEIRA COMPENSADA RESINADA (MADEIRITE RESINADO ROSA) PARA FORMA DE CONCRETO, DE 2200 x 1100 MM, E = 8 A 12 MM	Material	m²	1,0500380	17,35	18,21	
			MO sem LS =>		20,36	LS =>	23,09 MO com LS =>	43,45
			Valor do BDI =>		35,39		Valor com BDI =>	211,55

	Código Banco	Descrição	Tipo	Und	Quant.	Valor Unit	Total
Composição	98442 SINAPI	PAREDE DE MADEIRA COMPENSADA PARA CONSTRUÇÃO TEMPORÁRIA EM CHAPA SIMPLES, EXTERNA, COM ÁREA LÍQUIDA MENOR QUE 6 M², SEM VÃO. AF_05/2018	CANT - CANTEIRO DE OBRAS	m²	1,0000000	111,66	111,66
Composição Auxiliar	88239 SINAPI	AJUDANTE DE CARPINTEIRO COM ENCARGOS COMPLEMENTARES	SEDI - SERVIÇOS DIVERSOS	H	0,2844000	17,91	5,09
Composição Auxiliar	88262 SINAPI	CARPINTEIRO DE FORMAS COM ENCARGOS COMPLEMENTARES	SEDI - SERVIÇOS DIVERSOS	H	0,8532000	22,62	19,29



Prefeitura Municipal de Alhandra - PB
CNPJ: 08.778.318/0001-00


Composição Auxiliar	91692 SINAPI	SERRA CIRCULAR DE BANCADA COM MOTOR ELÉTRICO POTÊNCIA DE 5HP, COM COIFA PARA DISCO 10" - CHP DIURNO. AF_08/2015	CHOR - CUSTOS HORÁRIOS DE MÁQUINAS E EQUIPAMENTOS	CHP	0,0076000	22,42	0,17
Composição Auxiliar	91693 SINAPI	SERRA CIRCULAR DE BANCADA COM MOTOR ELÉTRICO POTÊNCIA DE 5HP, COM COIFA PARA DISCO 10" - CHI DIURNO. AF_08/2015	CHOR - CUSTOS HORÁRIOS DE MÁQUINAS E EQUIPAMENTOS	CHI	0,0332000	21,37	0,70
Composição Auxiliar	94974 SINAPI	CONCRETO MAGRO PARA LASTRO, TRAÇO 1:4,5:4,5 (EM MASSA SECA DE CIMENTO/ AREIA MÉDIA/ BRITA 1) - PREPARO MANUAL. AF_05/2021	FUES - FUNDAÇÕES E ESTRUTURAS	m³	0,0015000	432,96	0,64
Insumo	00003992 SINAPI	TABUA APARELHADA *2,5 X 30* CM, EM MACARANDUBA, ANGELIM OU EQUIVALENTE DA REGIAO	Material	M	1,6923000	24,36	41,22
Insumo	00004433 SINAPI	CAIBRO NAO APARELHADO *6 X 6* CM, EM MACARANDUBA, ANGELIM OU EQUIVALENTE DA REGIAO - BRUTA	Material	M	1,2308000	20,53	25,26
Insumo	00005061 SINAPI	PREGO DE ACO POLIDO COM CABECA 18 X 27 (2 1/2 X 10)	Material	KG	0,0517000	21,00	1,08
Insumo	00043681 SINAPI	CHAPA/PAINEL DE MADEIRA COMPENSADA RESINADA (MADEIRITE RESINADO ROSA) PARA FORMA DE CONCRETO, DE 2200 x 1100 MM, E = 8 A 12 MM	Material	m²	1,0500380	17,35	18,21

MO sem LS => 9,59 LS => 10,89 MO com LS => 20,48
Valor do BDI => 22,43 Valor com BDI => 134,09

Código Banco	Descrição	Tipo	Und	Quant.	Valor Unit	Total	
Composição	98447 SINAPI	PAREDE DE MADEIRA COMPENSADA PARA CONSTRUÇÃO TEMPORÁRIA EM CHAPA SIMPLES, INTERNA, COM ÁREA LÍQUIDA MAIOR OU IGUAL A 6 M², COM VÃO. AF_05/2018	CANT - CANTEIRO DE OBRAS	m²	1,0000000	112,14	112,14
Composição Auxiliar	88239 SINAPI	AJUDANTE DE CARPINTEIRO COM ENCARGOS COMPLEMENTARES	SEDI - SERVIÇOS DIVERSOS	H	0,2014000	17,91	3,60
Composição Auxiliar	88262 SINAPI	CARPINTEIRO DE FORMAS COM ENCARGOS COMPLEMENTARES	SEDI - SERVIÇOS DIVERSOS	H	0,6043000	22,62	13,66
Composição Auxiliar	91692 SINAPI	SERRA CIRCULAR DE BANCADA COM MOTOR ELÉTRICO POTÊNCIA DE 5HP, COM COIFA PARA DISCO 10" - CHP DIURNO. AF_08/2015	CHOR - CUSTOS HORÁRIOS DE MÁQUINAS E EQUIPAMENTOS	CHP	0,0119000	22,42	0,26
Composição Auxiliar	91693 SINAPI	SERRA CIRCULAR DE BANCADA COM MOTOR ELÉTRICO POTÊNCIA DE 5HP, COM COIFA PARA DISCO 10" - CHI DIURNO. AF_08/2015	CHOR - CUSTOS HORÁRIOS DE MÁQUINAS E EQUIPAMENTOS	CHI	0,0518000	21,37	1,10
Insumo	00003992 SINAPI	TABUA APARELHADA *2,5 X 30* CM, EM MACARANDUBA, ANGELIM OU EQUIVALENTE DA REGIAO	Material	M	1,8033000	24,36	43,92
Insumo	00004433 SINAPI	CAIBRO NAO APARELHADO *6 X 6* CM, EM MACARANDUBA, ANGELIM OU EQUIVALENTE DA REGIAO - BRUTA	Material	M	1,4652000	20,53	30,08
Insumo	00005061 SINAPI	PREGO DE ACO POLIDO COM CABECA 18 X 27 (2 1/2 X 10)	Material	KG	0,0628000	21,00	1,31
Insumo	00043681 SINAPI	CHAPA/PAINEL DE MADEIRA COMPENSADA RESINADA (MADEIRITE RESINADO ROSA) PARA FORMA DE CONCRETO, DE 2200 x 1100 MM, E = 8 A 12 MM	Material	m²	1,0500380	17,35	18,21

MO sem LS => 7,05 LS => 7,99 MO com LS => 15,04
Valor do BDI => 22,52 Valor com BDI => 134,66

Código Banco	Descrição	Tipo	Und	Quant.	Valor Unit	Total
--------------	-----------	------	-----	--------	------------	-------




Prefeitura Municipal de Alhandra - PB
CNPJ: 08.778.318/0001-00

Composição	98443 SINAPI	PAREDE DE MADEIRA COMPENSADA PARA CONSTRUÇÃO TEMPORÁRIA EM-CHAPA SIMPLES, INTERNA, COM ÁREA LÍQUIDA-MAIOR-OU-IGUAL A 6 M², SEM VÃO. AF_05/2018	CANT - CANTEIRO DE OBRAS	m²	1,0000000	93,20	93,20
Composição Auxiliar	88239 SINAPI	AJUDANTE DE CARPINTEIRO COM ENCARGOS COMPLEMENTARES	SEDI - SERVIÇOS DIVERSOS	H	0,1309000	17,91	2,34
Composição Auxiliar	88262 SINAPI	CARPINTEIRO DE FORMAS COM ENCARGOS COMPLEMENTARES	SEDI - SERVIÇOS DIVERSOS	H	0,3926000	22,62	8,88
Composição Auxiliar	91692 SINAPI	SERRA CIRCULAR DE BANCADA COM MOTOR ELÉTRICO POTÊNCIA DE 5HP, COM COIFA PARA DISCO 10" - CHP DIURNO. AF_08/2015	CHOR - CUSTOS HORÁRIOS DE MÁQUINAS E EQUIPAMENTOS	CHP	0,0082000	22,42	0,18
Composição Auxiliar	91693 SINAPI	SERRA CIRCULAR DE BANCADA COM MOTOR ELÉTRICO POTÊNCIA DE 5HP, COM COIFA PARA DISCO 10" - CHI DIURNO. AF_08/2015	CHOR - CUSTOS HORÁRIOS DE MÁQUINAS E EQUIPAMENTOS	CHI	0,0359000	21,37	0,76
Insumo	00003992 SINAPI	TABUA APARELHADA *2,5 X 30* CM, EM MACARANDUBA, ANGELIM OU EQUIVALENTE DA REGIAO	Material	M	1,6923000	24,36	41,22
Insumo	00004433 SINAPI	CAIBRO NAO APARELHADO *6 X 6* CM, EM MACARANDUBA, ANGELIM OU EQUIVALENTE DA REGIAO - BRUTA	Material	M	1,0000000	20,53	20,53
Insumo	00005061 SINAPI	PREGO DE ACO POLIDO COM CABECA 18 X 27 (2 1/2 X 10)	Material	KG	0,0517000	21,00	1,08
Insumo	00043681 SINAPI	CHAPA/PAINEL DE MADEIRA COMPENSADA RESINADA (MADEIRITE RESINADO ROSA) PARA FORMA DE CONCRETO, DE 2200 x 1100 MM, E = 8 A 12 MM	Material	m²	1,0500380	17,35	18,21

MO sem LS => 4,59 LS => 5,21 MO com LS => 9,80
Valor do BDI => 18,72 Valor com BDI => 111,92

	Código Banco	Descrição	Tipo	Und	Quant.	Valor Unit	Total
Composição	98448 SINAPI	PAREDE DE MADEIRA COMPENSADA PARA CONSTRUÇÃO TEMPORÁRIA EM CHAPA SIMPLES, INTERNA, COM ÁREA LÍQUIDA MENOR QUE 6 M², COM VÃO. AF_05/2018	CANT - CANTEIRO DE OBRAS	m²	1,0000000	144,74	144,74
Composição Auxiliar	88239 SINAPI	AJUDANTE DE CARPINTEIRO COM ENCARGOS COMPLEMENTARES	SEDI - SERVIÇOS DIVERSOS	H	0,3683000	17,91	6,59
Composição Auxiliar	88262 SINAPI	CARPINTEIRO DE FORMAS COM ENCARGOS COMPLEMENTARES	SEDI - SERVIÇOS DIVERSOS	H	1,1050000	22,62	24,99
Composição Auxiliar	91692 SINAPI	SERRA CIRCULAR DE BANCADA COM MOTOR ELÉTRICO POTÊNCIA DE 5HP, COM COIFA PARA DISCO 10" - CHP DIURNO. AF_08/2015	CHOR - CUSTOS HORÁRIOS DE MÁQUINAS E EQUIPAMENTOS	CHP	0,0170000	22,42	0,38
Composição Auxiliar	91693 SINAPI	SERRA CIRCULAR DE BANCADA COM MOTOR ELÉTRICO POTÊNCIA DE 5HP, COM COIFA PARA DISCO 10" - CHI DIURNO. AF_08/2015	CHOR - CUSTOS HORÁRIOS DE MÁQUINAS E EQUIPAMENTOS	CHI	0,0744000	21,37	1,58
Insumo	00003992 SINAPI	TABUA APARELHADA *2,5 X 30* CM, EM MACARANDUBA, ANGELIM OU EQUIVALENTE DA REGIAO	Material	M	1,9604000	24,36	47,75
Insumo	00004433 SINAPI	CAIBRO NAO APARELHADO *6 X 6* CM, EM MACARANDUBA, ANGELIM OU EQUIVALENTE DA REGIAO - BRUTA	Material	M	2,1238000	20,53	43,20
Insumo	00005061 SINAPI	PREGO DE ACO POLIDO COM CABECA 18 X 27 (2 1/2 X 10)	Material	KG	0,0784000	21,00	1,64
Insumo	00043681 SINAPI	CHAPA/PAINEL DE MADEIRA COMPENSADA RESINADA (MADEIRITE RESINADO ROSA) PARA FORMA DE CONCRETO, DE 2200 x 1100 MM, E = 8 A 12 MM	Material	m²	1,0500380	17,35	18,21



Prefeitura Municipal de Alhandra - PB
CNPJ: 08.778.318/0001-00

MO sem LS => 12,68 LS => 14,38 MO com LS => 27,06
Valor do BDI => 29,07 Valor com BDI => 173,81

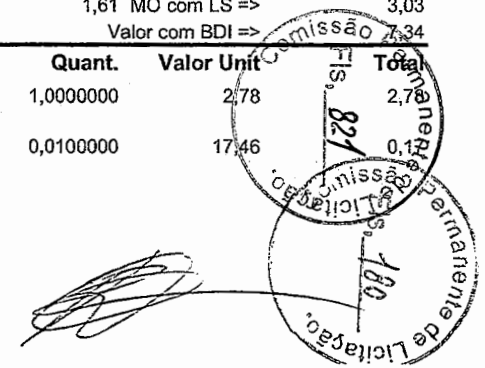
	Código Banco	Descrição	Tipo	Und	Quant.	Valor Unit	Total
Composição	98444 SINAPI	PAREDE DE MADEIRA COMPENSADA PARA CONSTRUÇÃO TEMPORÁRIA EM CHAPA SIMPLES, INTERNA, COM ÁREA LÍQUIDA MENOR QUE 6 M², SEM VÃO. AF_05/2018	CANT - CANTEIRO DE OBRAS	m²	1,0000000	95,18	95,18
Composição Auxiliar	88239 SINAPI	AJUDANTE DE CARPINTEIRO COM ENCARGOS COMPLEMENTARES	SEDI - SERVIÇOS DIVERSOS	H	0,1548000	17,91	2,77
Composição Auxiliar	88262 SINAPI	CARPINTEIRO DE FORMAS COM ENCARGOS COMPLEMENTARES	SEDI - SERVIÇOS DIVERSOS	H	0,4644000	22,62	10,50
Composição Auxiliar	91692 SINAPI	SERRA CIRCULAR DE BANCADA COM MOTOR ELÉTRICO POTÊNCIA DE 5HP, COM COIFA PARA DISCO 10" - CHP DIURNO. AF_08/2015	CHOR - CUSTOS HORÁRIOS DE MÁQUINAS E EQUIPAMENTOS	CHP	0,0076000	22,42	0,17
Composição Auxiliar	91693 SINAPI	SERRA CIRCULAR DE BANCADA COM MOTOR ELÉTRICO POTÊNCIA DE 5HP, COM COIFA PARA DISCO 10" - CHI DIURNO. AF_08/2015	CHOR - CUSTOS HORÁRIOS DE MÁQUINAS E EQUIPAMENTOS	CHI	0,0332000	21,37	0,70
Insumo	00003992 SINAPI	TABUA APARELHADA *2,5 X 30* CM, EM MACARANDUBA, ANGELIM OU EQUIVALENTE DA REGIAO	Material	M	1,6923000	24,36	41,22
Insumo	00004433 SINAPI	CAIBRO NAO APARELHADO *6 X 6* CM, EM MACARANDUBA, ANGELIM OU EQUIVALENTE DA REGIAO - BRUTA	Material	M	1,0000000	20,53	20,53
Insumo	00005061 SINAPI	PREGO DE ACO POLIDO COM CABECA 18 X 27 (2 1/2 X 10)	Material	KG	0,0517000	21,00	1,08
Insumo	00043681 SINAPI	CHAPA/PAINEL DE MADEIRA COMPENSADA RESINADA (MADEIRITE RESINADO ROSA) PARA FORMA DE CONCRETO, DE 2200 x 1100 MM, E = 8 A 12 MM	Material	m²	1,0500380	17,35	18,21

MO sem LS => 5,34 LS => 6,06 MO com LS => 11,40
Valor do BDI => 19,12 Valor com BDI => 114,30

	Código Banco	Descrição	Tipo	Und	Quant.	Valor Unit	Total
Composição	90455 SINAPI	PASSANTE TIPO TUBO DE DIÂMETRO MAIOR QUE 75 MM, FIXADO EM LAJE. AF_05/2015	INHI - INSTALAÇÕES HIDROS SANITÁRIAS	UN	1,0000000	6,12	6,12
Composição Auxiliar	88248 SINAPI	AUXILIAR DE ENCANADOR OU BOMBEIRO HIDRÁULICO COM ENCARGOS COMPLEMENTARES	SEDI - SERVIÇOS DIVERSOS	H	0,0230000	17,46	0,40
Composição Auxiliar	88267 SINAPI	ENCANADOR OU BOMBEIRO HIDRÁULICO COM ENCARGOS COMPLEMENTARES	SEDI - SERVIÇOS DIVERSOS	H	0,1470000	22,24	3,26
Insumo	00009836 SINAPI	TUBO PVC SERIE NORMAL, DN 100 MM, PARA ESGOTO PREDIAL (NBR 5688)	Material	M	0,1500000	15,50	2,32
Insumo	00043132 SINAPI	ARAME RECOZIDO 16 BWG, D = 1,65 MM (0,016 KG/M) OU 18 BWG, D = 1,25 MM (0,01 KG/M)	Material	KG	0,0050000	28,55	0,14

MO sem LS => 1,42 LS => 1,61 MO com LS => 3,03
Valor do BDI => 1,22 Valor com BDI => 7,34

	Código Banco	Descrição	Tipo	Und	Quant.	Valor Unit	Total
Composição	90453 SINAPI	PASSANTE TIPO TUBO DE DIÂMETRO MENOR OU IGUAL A 40 MM, FIXADO EM LAJE. AF_05/2015	INHI - INSTALAÇÕES HIDROS SANITÁRIAS	UN	1,0000000	2,78	2,78
Composição Auxiliar	88248 SINAPI	AUXILIAR DE ENCANADOR OU BOMBEIRO HIDRÁULICO COM ENCARGOS COMPLEMENTARES	SEDI - SERVIÇOS DIVERSOS	H	0,0100000	17,46	0,17




Prefeitura Municipal de Alhandra - PB
CNPJ: 08.778.318/0001-00

Composição Auxiliar	88267 SINAPI	ENCANADOR OU BOMBEIRO HIDRÁULICO COM ENCARGOS COMPLEMENTARES	SEDI - SERVIÇOS DIVERSOS	H	0,0660000	22,24	1,46	
Insumo	00009835 SINAPI	TUBO PVC SERIE NORMAL, DN 40 MM, PARA ESGOTO PREDIAL (NBR 5688)	Material	M	0,1500000	6,77	1,01	
Insumo	00043132 SINAPI	ARAME RECOZIDO 16 BWG, D = 1,65 MM (0,016 KG/M) OU 18 BWG, D = 1,25 MM (0,01 KG/M)	Material	KG	0,0050000	28,55	0,14	
			MO sem LS =>	0,63	LS =>	0,72	MO com LS =>	1,35
			Valor do BDI =>	0,55			Valor com BDI =>	3,33

	Código Banco	Descrição	Tipo	Und	Quant.	Valor Unit	Total	
Composição	88309 SINAPI	PEDREIRO COM ENCARGOS COMPLEMENTARES	SEDI - SERVIÇOS DIVERSOS	H	1,0000000	22,96	22,96	
Composição Auxiliar	95371 SINAPI	CURSO DE CAPACITAÇÃO PARA PEDREIRO (ENCARGOS COMPLEMENTARES) - HORISTA	SEDI - SERVIÇOS DIVERSOS	H	1,0000000	0,40	0,40	
Insumo	00004750 SINAPI	PEDREIRO (HORISTA)	Mão de Obra	H	1,0000000	18,20	18,20	
Insumo	00037370 SINAPI	ALIMENTACAO - HORISTA (COLETADO CAIXA - ENCARGOS COMPLEMENTARES)	Outros	H	1,0000000	0,48	0,48	
Insumo	00037371 SINAPI	TRANSPORTE - HORISTA (COLETADO CAIXA - ENCARGOS COMPLEMENTARES)	Serviços	H	1,0000000	0,72	0,72	
Insumo	00037372 SINAPI	EXAMES - HORISTA (COLETADO CAIXA - ENCARGOS COMPLEMENTARES)	Outros	H	1,0000000	1,14	1,14	
Insumo	00037373 SINAPI	SEGURO - HORISTA (COLETADO CAIXA - ENCARGOS COMPLEMENTARES)	Taxas	H	1,0000000	0,01	0,01	
Insumo	00043465 SINAPI	FERRAMENTAS - FAMILIA PEDREIRO - HORISTA (ENCARGOS COMPLEMENTARES - COLETADO CAIXA)	Equipamento	H	1,0000000	0,84	0,84	
Insumo	00043489 SINAPI	EPI - FAMILIA PEDREIRO - HORISTA (ENCARGOS COMPLEMENTARES - COLETADO CAIXA)	Equipamento	H	1,0000000	1,17	1,17	
			MO sem LS =>	8,71	LS =>	9,89	MO com LS =>	18,60
			Valor do BDI =>	4,61			Valor com BDI =>	27,57

	Código Banco	Descrição	Tipo	Und	Quant.	Valor Unit	Total
Composição	97740 SINAPI	PEÇA CIRCULAR PRÉ-MOLDADA, VOLUME DE CONCRETO ACIMA DE 100 LITROS, TAXA DE AÇO APROXIMADA DE 30KG/M³. AF_01/2018	FUES - FUNDAÇÕES E ESTRUTURAS	m³	1,0000000	1.855,18	1.855,18
Composição Auxiliar	88239 SINAPI	AJUDANTE DE CARPINTEIRO COM ENCARGOS COMPLEMENTARES	SEDI - SERVIÇOS DIVERSOS	H	0,8613000	17,91	15,42
Composição Auxiliar	88261 SINAPI	CARPINTEIRO DE ESQUADRIA COM ENCARGOS COMPLEMENTARES	SEDI - SERVIÇOS DIVERSOS	H	4,3066000	21,79	93,84
Composição Auxiliar	88309 SINAPI	PEDREIRO COM ENCARGOS COMPLEMENTARES	SEDI - SERVIÇOS DIVERSOS	H	7,8078000	22,96	179,26
Composição Auxiliar	88316 SINAPI	SERVENTE COM ENCARGOS COMPLEMENTARES	SEDI - SERVIÇOS DIVERSOS	H	7,8078000	18,25	
Composição Auxiliar	90586 SINAPI	VIBRADOR DE IMERSÃO, DIÂMETRO DE PONTEIRA 45MM, MOTOR ELÉTRICO TRIFÁSICO POTÊNCIA DE 2 CV - CHP DIURNO. AF_06/2015	CHOR - CUSTOS HORÁRIOS DE MÁQUINAS E EQUIPAMENTOS	CHP	1,1283000	1,19	




Prefeitura Municipal de Alhandra - PB
CNPJ: 08.778.318/0001-00

Composição Auxiliar	90587 SINAPI	VIBRADOR DE IMERSÃO, DIÂMETRO DE PONTEIRA 45MM, MOTOR ELÉTRICO TRIFÁSICO POTÊNCIA DE 2 CV - CHI DIURNO. AF_06/2015	CHOR - CUSTOS HORÁRIOS DE MÁQUINAS E EQUIPAMENTOS	CHI	3,1028000	0,49	1,52	
Composição Auxiliar	91692 SINAPI	SERRA CIRCULAR DE BANCADA COM MOTOR ELÉTRICO POTÊNCIA DE 5HP, COM COIFA PARA DISCO 10" - CHP DIURNO. AF_08/2015	CHOR - CUSTOS HORÁRIOS DE MÁQUINAS E EQUIPAMENTOS	CHP	0,2675000	22,42	5,99	
Composição Auxiliar	91693 SINAPI	SERRA CIRCULAR DE BANCADA COM MOTOR ELÉTRICO POTÊNCIA DE 5HP, COM COIFA PARA DISCO 10" - CHI DIURNO. AF_08/2015	CHOR - CUSTOS HORÁRIOS DE MÁQUINAS E EQUIPAMENTOS	CHI	0,5938000	21,37	12,68	
Composição Auxiliar	92768 SINAPI	ARMAÇÃO DE LAJE DE ESTRUTURA CONVENCIONAL DE CONCRETO ARMADO UTILIZANDO AÇO CA-60 DE 5,0 MM - MONTAGEM. AF_06/2022	FUES - FUNDAÇÕES E ESTRUTURAS	KG	32,6798000	13,77	450,00	
Composição Auxiliar	94972 SINAPI	CONCRETO FCK = 30MPA, TRAÇO 1:2,1:2,5 (EM MASSA SECA DE CIMENTO/ AREIA MÉDIA/ BRITA 1) - PREPARO MECÂNICO COM BETONEIRA 600 L. AF_05/2021	FUES - FUNDAÇÕES E ESTRUTURAS	m³	1,1030000	484,04	533,89	
Insumo	00001358 SINAPI	CHAPA/PAINEL DE MADEIRA COMPENSADA RESINADA (MADEIRITE RESINADO ROSA) PARA FORMA DE CONCRETO, DE 2200 x 1100 MM, E = 17 MM	Material	m²	6,7614000	27,53	186,14	
Insumo	00002692 SINAPI	DESMOLDANTE PROTETOR PARA FORMAS DE MADEIRA, DE BASE OLEOSA EMULSIONADA EM AGUA	Material	L	0,0350000	9,58	0,33	
Insumo	00004491 SINAPI	PONTALETE *7,5 X 7,5* CM EM PINUS, MISTA OU EQUIVALENTE DA REGIAO - BRUTA	Material	M	1,4216000	14,16	20,12	
Insumo	00004517 SINAPI	SARRAFO *2,5 X 7,5* CM EM PINUS, MISTA OU EQUIVALENTE DA REGIAO - BRUTA	Material	M	6,2500000	4,95	30,93	
Insumo	00005073 SINAPI	PREGO DE ACO POLIDO COM CABECA 17 X 24 (2 1/4 X 11)	Material	KG	0,1843000	21,77	4,01	
Insumo	00020247 SINAPI	PREGO DE ACO POLIDO COM CABECA 15 X 15 (1 1/4 X 13)	Material	KG	0,2954000	23,65	6,98	
Insumo	00039995 SINAPI	POLIESTIRENO EXPANDIDO/EPS (ISOPOR), TIPO 2F, BLOCO	Material	m³	0,2475000	655,22	162,16	
Insumo	00043682 SINAPI	CHAPA/PAINEL DE MADEIRA COMPENSADA RESINADA (MADEIRITE RESINADO ROSA) PARA FORMA DE CONCRETO, DE 2200 X 1100 MM, E = 6 MM	Material	m²	0,7717380	10,47	8,08	
			MO sem LS =>	236,05	LS =>	267,80	MO com LS =>	503,85
			Valor do BDI =>	372,70			Valor com BDI =>	2.227,88

	Código Banco	Descrição	Tipo	Und	Quant.	Valor Unit	Total
Composição	97738 SINAPI	PEÇA CIRCULAR PRÉ-MOLDADA, VOLUME DE CONCRETO DE 10 A 30 LITROS, TAXA DE FIBRA DE POLIPROPILENO APROXIMADA DE 6 KG/M². AF_01/2018_PS	FUES - FUNDAÇÕES E ESTRUTURAS	m³	1,0000000	3.743,59	3.743,59
Composição Auxiliar	88239 SINAPI	AJUDANTE DE CARPINTEIRO COM ENCARGOS COMPLEMENTARES	SEDI - SERVIÇOS DIVERSOS	H	4,3072000	17,91	77,14
Composição Auxiliar	88261 SINAPI	CARPINTEIRO DE ESQUADRIA COM ENCARGOS COMPLEMENTARES	SEDI - SERVIÇOS DIVERSOS	H	21,5358000	21,79	469,26
Composição Auxiliar	88309 SINAPI	PEDREIRO COM ENCARGOS COMPLEMENTARES	SEDI - SERVIÇOS DIVERSOS	H	31,9530000	22,96	733,64
Composição Auxiliar	88316 SINAPI	SERVENTE COM ENCARGOS COMPLEMENTARES	SEDI - SERVIÇOS DIVERSOS	H	31,9530000	18,25	583,14

AV. Presidente João Pessoa - Centro - Alhandra / PB




Prefeitura Municipal de Alhandra - PB
CNPJ: 08.778.318/0001-00

Composição Auxiliar	90586 SINAPI	VIBRADOR DE IMERSÃO, DIÂMETRO DE PONTEIRA 45MM, MOTOR ELÉTRICO TRIFÁSICO POTÊNCIA DE 2 CV - CHP DIURNO. AF_06/2015	CHOR - CUSTOS HORÁRIOS DE MÁQUINAS E EQUIPAMENTOS	CHP	6,6350000	1,19	7,89	
Composição Auxiliar	90587 SINAPI	VIBRADOR DE IMERSÃO, DIÂMETRO DE PONTEIRA 45MM, MOTOR ELÉTRICO TRIFÁSICO POTÊNCIA DE 2 CV - CHI DIURNO. AF_06/2015	CHOR - CUSTOS HORÁRIOS DE MÁQUINAS E EQUIPAMENTOS	CHI	18,2462000	0,49	8,94	
Composição Auxiliar	91692 SINAPI	SERRA CIRCULAR DE BANCADA COM MOTOR ELÉTRICO POTÊNCIA DE 5HP, COM COIFA PARA DISCO 10" - CHP DIURNO. AF_08/2015	CHOR - CUSTOS HORÁRIOS DE MÁQUINAS E EQUIPAMENTOS	CHP	0,8801000	22,42	19,73	
Composição Auxiliar	91693 SINAPI	SERRA CIRCULAR DE BANCADA COM MOTOR ELÉTRICO POTÊNCIA DE 5HP, COM COIFA PARA DISCO 10" - CHI DIURNO. AF_08/2015	CHOR - CUSTOS HORÁRIOS DE MÁQUINAS E EQUIPAMENTOS	CHI	3,4271000	21,37	73,23	
Composição Auxiliar	94971 SINAPI	CONCRETO FCK = 25MPA, TRAÇO 1:2,3:2,7 (EM MASSA SECA DE CIMENTO/ AREIA MÉDIA/ BRITA 1) - PREPARO MECÂNICO COM BETONEIRA 600 L. AF_05/2021	FUES - FUNDAÇÕES E ESTRUTURAS	m³	1,2000000	468,50	562,20	
Insumo	00002692 SINAPI	DESMOLDANTE PROTETOR PARA FORMAS DE MADEIRA, DE BASE OLEOSA EMULSIONADA EM AGUA	Material	L	0,0667000	9,58	0,63	
Insumo	00020247 SINAPI	PREGO DE ACO POLIDO COM CABECA 15 X 15 (1 1/4 X 13)	Material	KG	2,1276000	23,65	50,31	
Insumo	00039014 SINAPI	FIBRA DE ACO PARA REFORCO DO CONCRETO, SOLTA, TIPO A-I, FATOR DE FORMA *50* L / D, COMPRIMENTO DE *30* MM E RESISTENCIA A TRACAO DO ACO MAIOR 1000 MPA	Material	KG	6,0000000	10,53	63,18	
Insumo	00043677 SINAPI	CHAPA/PAINEL DE MADEIRA COMPENSADA RESINADA (MADEIRITE RESINADO ROSA) PARA FORMA DE CONCRETO, DE 2200 X 1100 MM, E = 20 MM	Material	m²	31,5843880	34,16	1.078,92	
Insumo	00043682 SINAPI	CHAPA/PAINEL DE MADEIRA COMPENSADA RESINADA (MADEIRITE RESINADO ROSA) PARA FORMA DE CONCRETO, DE 2200 X 1100 MM, E = 6 MM	Material	m²	1,4699080	10,47	15,38	
				MO sem LS =>	756,85	LS =>	858,65 MO com LS =>	1.615,50
				Valor do BDI =>	752,08		Valor com BDI =>	4.495,67

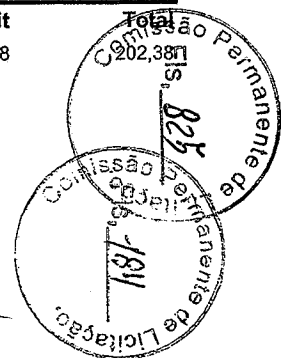
	Código Banco	Descrição	Tipo	Und	Quant.	Valor Unit	Total
Composição	88310 SINAPI	PINTOR COM ENCARGOS COMPLEMENTARES	SEDI - SERVIÇOS DIVERSOS	H	1,0000000	24,21	24,21
Composição Auxiliar	95372 SINAPI	CURSO DE CAPACITAÇÃO PARA PINTOR (ENCARGOS COMPLEMENTARES) - HORISTA	SEDI - SERVIÇOS DIVERSOS	H	1,0000000	0,28	0,28
Insumo	00004783 SINAPI	PINTOR (HORISTA)	Mão de Obra	H	1,0000000	18,22	18,22
Insumo	00037370 SINAPI	ALIMENTACAO - HORISTA (COLETADO CAIXA - ENCARGOS COMPLEMENTARES)	Outros	H	1,0000000	0,48	0,48
Insumo	00037371 SINAPI	TRANSPORTE - HORISTA (COLETADO CAIXA - ENCARGOS COMPLEMENTARES)	Serviços	H	1,0000000	0,72	0,72
Insumo	00037372 SINAPI	EXAMES - HORISTA (COLETADO CAIXA - ENCARGOS COMPLEMENTARES)	Outros	H	1,0000000	1,14	1,14
Insumo	00037373 SINAPI	SEGURO - HORISTA (COLETADO CAIXA - ENCARGOS COMPLEMENTARES)	Taxas	H	1,0000000	0,01	0,01

AV. Presidente João Pessoa - Centro - Alhandra / PB



Prefeitura Municipal de Alhandra - PB
CNPJ: 08.778.318/0001-00

Insumo	00043466 SINAPI	FERRAMENTAS - FAMILIA PINTOR - HORISTA (ENCARGOS COMPLEMENTARES - COLETADO CAIXA)	Equipamento	H	1,0000000	1,68	1,68	
Insumo	00043490 SINAPI	EPI - FAMILIA PINTOR - HORISTA (ENCARGOS COMPLEMENTARES - COLETADO CAIXA)	Equipamento	H	1,0000000	1,68	1,68	
			MO sem LS =>		8,67	LS =>	9,83 MO com LS =>	18,50
			Valor do BDI =>		4,86		Valor com BDI =>	29,07
Composição	Código Banco	Descrição	Tipo	Und	Quant.	Valor Unit	Total	
Composição	88489 SINAPI	PINTURA LÁTEX ACRÍLICA PREMIUM, APLICAÇÃO MANUAL EM PAREDES, DUAS DEMÃOS. AF_04/2023	PINT - PINTURAS	m²	1,0000000	9,21	9,21	
Composição Auxiliar	88310 SINAPI	PINTOR COM ENCARGOS COMPLEMENTARES	SEDI - SERVIÇOS DIVERSOS	H	0,1631000	24,21	3,94	
Composição Auxiliar	88316 SINAPI	SERVENTE COM ENCARGOS COMPLEMENTARES	SEDI - SERVIÇOS DIVERSOS	H	0,0544000	18,25	0,99	
Insumo	00007356 SINAPI	TINTA LATEX ACRILICA PREMIUM, COR BRANCO FOSCO	Material	L	0,2285000	18,76	4,28	
			MO sem LS =>		1,77	LS =>	2,00 MO com LS =>	3,77
			Valor do BDI =>		1,85		Valor com BDI =>	11,06
Composição	Código Banco	Descrição	Tipo	Und	Quant.	Valor Unit	Total	
Composição	91341 SINAPI	PORTA EM ALUMÍNIO DE ABRIR TIPO VENEZIANA COM GUARNIÇÃO, FIXAÇÃO COM PARAFUSOS - FORNECIMENTO E INSTALAÇÃO. AF_12/2019	ESQV - ESQUADRIAS/FERRAGENS/VIDROS	m²	1,0000000	933,78	933,78	
Composição Auxiliar	88309 SINAPI	PEDREIRO COM ENCARGOS COMPLEMENTARES	SEDI - SERVIÇOS DIVERSOS	H	0,3826000	22,96	8,78	
Composição Auxiliar	88316 SINAPI	SERVENTE COM ENCARGOS COMPLEMENTARES	SEDI - SERVIÇOS DIVERSOS	H	0,1910000	18,25	3,48	
Insumo	00000142 SINAPI	SELANTE ELASTICO MONOCOMPONENTE A BASE DE POLIURETANO (PU) PARA JUNTAS DIVERSAS	Material	310ML	0,8829000	47,81	42,21	
Insumo	00007568 SINAPI	BUCHA DE NYLON SEM ABA S10, COM PARAFUSO DE 6,10 X 65 MM EM ACO ZINCADO COM ROSCA SOBERBA, CABECA CHATA E FENDA PHILLIPS	Material	UN	4,8166000	0,73	3,51	
Insumo	00036888 SINAPI	GUARNICAO / MOLDURA / ARREMATE DE ACABAMENTO PARA ESQUADRIA, EM ALUMINIO PERFIL 25, ACABAMENTO ANODIZADO BRANCO OU BRILHANTE, PARA 1 FACE	Material	M	6,8504000	65,99	452,05	
Insumo	00039025 SINAPI	PORTA DE ABRIR EM ALUMINIO TIPO VENEZIANA, ACABAMENTO ANODIZADO NATURAL, SEM GUARNICAO/ALIZAR/VISTA, 87 X 210 CM	Material	UN	0,5473000	774,26	423,75	
			MO sem LS =>		4,59	LS =>	5,20 MO com LS =>	9,79
			Valor do BDI =>		187,59		Valor com BDI =>	1.121,37
Composição	Código Banco	Descrição	Tipo	Und	Quant.	Valor Unit	Total	
Composição	101624 SINAPI	PREPARO DE FUNDO DE VALA COM LARGURA MAIOR OU IGUAL A 1,5 M E MENOR QUE 2,5 M, COM CAMADA DE BRITA, LANÇAMENTO MECANIZADO. AF_08/2020	MOVT - MOVIMENTO DE TERRA	m³	1,0000000	202,38	202,38	



Prefeitura Municipal de Alhandra - PB
CNPJ: 08.778.318/0001-00

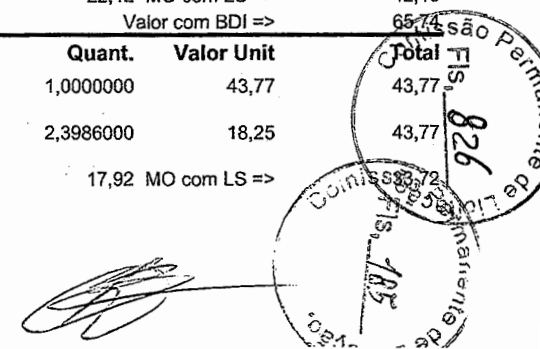
Composição Auxiliar	5678 SINAPI	RETROESCAVADEIRA SOBRE RODAS COM CARREGADEIRA, TRAÇÃO 4X4, POTÊNCIA LÍQ. 88 HP, CAÇAMBA CARREG. CAP. MÍN. 1 M3, CAÇAMBA RETRO CAP. 0,26 M3, PESO OPERACIONAL MÍN. 6.674 KG, PROFUNDIDADE ESCAVAÇÃO MÁX. 4,37 M - CHP DIURNO. AF_06/2014	CHOR - CUSTOS HORÁRIOS DE MÁQUINAS E EQUIPAMENTOS	CHP	0,0794000	120,68	9,58
Composição Auxiliar	5679 SINAPI	RETROESCAVADEIRA SOBRE RODAS COM CARREGADEIRA, TRAÇÃO 4X4, POTÊNCIA LÍQ. 88 HP, CAÇAMBA CARREG. CAP. MÍN. 1 M3, CAÇAMBA RETRO CAP. 0,26 M3, PESO OPERACIONAL MÍN. 6.674 KG, PROFUNDIDADE ESCAVAÇÃO MÁX. 4,37 M - CHI DIURNO. AF_06/2014	CHOR - CUSTOS HORÁRIOS DE MÁQUINAS E EQUIPAMENTOS	CHI	0,3972000	51,20	20,33
Composição Auxiliar	88309 SINAPI	PEDREIRO COM ENCARGOS COMPLEMENTARES	SEDI - SERVIÇOS DIVERSOS	H	0,5720000	22,96	13,13
Composição Auxiliar	88316 SINAPI	SERVENTE COM ENCARGOS COMPLEMENTARES	SEDI - SERVIÇOS DIVERSOS	H	0,8579000	18,25	15,65
Composição Auxiliar	91533 SINAPI	COMPACTADOR DE SOLOS DE PERCUSSÃO (SOQUETE) COM MOTOR A GASOLINA 4 TEMPOS, POTÊNCIA 4 CV - CHP DIURNO. AF_08/2015	CHOR - CUSTOS HORÁRIOS DE MÁQUINAS E EQUIPAMENTOS	CHP	0,0325000	28,05	0,91
Composição Auxiliar	91534 SINAPI	COMPACTADOR DE SOLOS DE PERCUSSÃO (SOQUETE) COM MOTOR A GASOLINA 4 TEMPOS, POTÊNCIA 4 CV - CHI DIURNO. AF_08/2015	CHOR - CUSTOS HORÁRIOS DE MÁQUINAS E EQUIPAMENTOS	CHI	0,0302000	21,99	0,66
Insumo	00004720 SINAPI	PEDRA BRITADA N. 0, OU PEDRISCO (4,8 A 9,5 MM) POSTO PEDREIRA/FORNECEDOR, SEM FRETE	Material	m³	1,1000000	129,20	142,12

MO sem LS => 15,84 LS => 17,97 MO com LS => 33,81
Valor do BDI => 40,65 Valor com BDI => 243,03

	Código Banco	Descrição	Tipo	Und	Quant.	Valor Unit	Total
Composição	90443 SINAPI	RASGO EM ALVENARIA PARA RAMAIS/ DISTRIBUIÇÃO COM DIAMETROS MENORES OU IGUAIS A 40 MM. AF_05/2015	INHI - INSTALAÇÕES HIDROS SANITÁRIAS	M	1,0000000	11,20	11,20
Composição Auxiliar	88248 SINAPI	AUXILIAR DE ENCANADOR OU BOMBEIRO HIDRÁULICO COM ENCARGOS COMPLEMENTARES	SEDI - SERVIÇOS DIVERSOS	H	0,0700000	17,46	1,22
Composição Auxiliar	88267 SINAPI	ENCANADOR OU BOMBEIRO HIDRÁULICO COM ENCARGOS COMPLEMENTARES	SEDI - SERVIÇOS DIVERSOS	H	0,4490000	22,24	9,98
					MO sem LS => 4,35 LS => 4,94 MO com LS => 9,29		
					Valor do BDI => 2,25 Valor com BDI => 13,45		

	Código Banco	Descrição	Tipo	Und	Quant.	Valor Unit	Total
Composição	73964/006 SINAPI	REATERRO DE VALA COM COMPACTAÇÃO MANUAL	MOVT - MOVIMENTO DE TERRA	m³	1,0000000	54,75	54,75
Composição Auxiliar	88316 SINAPI	SERVENTE COM ENCARGOS COMPLEMENTARES	SEDI - SERVIÇOS DIVERSOS	H	3,0000000	18,25	54,75
					MO sem LS => 19,76 LS => 22,42 MO com LS => 42,18		
					Valor do BDI => 10,99 Valor com BDI => 65,74		

	Código Banco	Descrição	Tipo	Und	Quant.	Valor Unit	Total
Composição	96995 SINAPI	REATERRO MANUAL APILOADO COM SOQUETE. AF_10/2017	MOVT - MOVIMENTO DE TERRA	m³	1,0000000	43,77	43,77
Composição Auxiliar	88316 SINAPI	SERVENTE COM ENCARGOS COMPLEMENTARES	SEDI - SERVIÇOS DIVERSOS	H	2,3986000	18,25	43,77
					MO sem LS => 15,80 LS => 17,92 MO com LS => 33,72		




Prefeitura Municipal de Alhandra - PB
CNPJ: 08.778.318/0001-00

Valor do BDI => 8,79 Valor com BDI => 52,56

	Código Banco	Descrição	Tipo	Und	Quant.	Valor Unit	Total
Composição	5679 SINAPI	RETROESCAVADEIRA SOBRE RODAS COM CARREGADEIRA, TRACÇÃO 4X4, POTÊNCIA LÍQ. 88 HP, CAÇAMBA CARREG. CAP. MÍN. 1 M3, CAÇAMBA RETRO CAP. 0,26 M3, PESO OPERACIONAL MÍN. 6.674 KG, PROFUNDIDADE ESCAVAÇÃO MÁX. 4,37 M - CHI DIURNO. AF_06/2014	CHOR - CUSTOS HORÁRIOS DE MÁQUINAS E EQUIPAMENTOS	CHI	1,0000000	51,20	51,20
Composição Auxiliar	88294 SINAPI	OPERADOR DE ESCAVADEIRA COM ENCARGOS COMPLEMENTARES	SEDI - SERVIÇOS DIVERSOS	H	1,0000000	24,19	24,19
Composição Auxiliar	88857 SINAPI	RETROESCAVADEIRA SOBRE RODAS COM CARREGADEIRA, TRACÇÃO 4X4, POTÊNCIA LÍQ. 88 HP, CAÇAMBA CARREG. CAP. MÍN. 1 M3, CAÇAMBA RETRO CAP. 0,26 M3, PESO OPERACIONAL MÍN. 6.674 KG, PROFUNDIDADE ESCAVAÇÃO MÁX. 4,37 M - DEPRECIÇÃO. AF_06/2014	CHOR - CUSTOS HORÁRIOS DE MÁQUINAS E EQUIPAMENTOS	H	1,0000000	23,79	23,79
Composição Auxiliar	88858 SINAPI	RETROESCAVADEIRA SOBRE RODAS COM CARREGADEIRA, TRACÇÃO 4X4, POTÊNCIA LÍQ. 88 HP, CAÇAMBA CARREG. CAP. MÍN. 1 M3, CAÇAMBA RETRO CAP. 0,26 M3, PESO OPERACIONAL MÍN. 6.674 KG, PROFUNDIDADE ESCAVAÇÃO MÁX. 4,37 M - JUROS. AF_06/2014	CHOR - CUSTOS HORÁRIOS DE MÁQUINAS E EQUIPAMENTOS	H	1,0000000	3,22	3,22

MO sem LS => 9,84 LS => 11,17 MO com LS => 21,01
Valor do BDI => 10,28 Valor com BDI => 61,48

	Código Banco	Descrição	Tipo	Und	Quant.	Valor Unit	Total
Composição	5678 SINAPI	RETROESCAVADEIRA SOBRE RODAS COM CARREGADEIRA, TRACÇÃO 4X4, POTÊNCIA LÍQ. 88 HP, CAÇAMBA CARREG. CAP. MÍN. 1 M3, CAÇAMBA RETRO CAP. 0,26 M3, PESO OPERACIONAL MÍN. 6.674 KG, PROFUNDIDADE ESCAVAÇÃO MÁX. 4,37 M - CHP DIURNO. AF_06/2014	CHOR - CUSTOS HORÁRIOS DE MÁQUINAS E EQUIPAMENTOS	CHP	1,0000000	120,68	120,68
Composição Auxiliar	53786 SINAPI	RETROESCAVADEIRA SOBRE RODAS COM CARREGADEIRA, TRACÇÃO 4X4, POTÊNCIA LÍQ. 88 HP, CAÇAMBA CARREG. CAP. MÍN. 1 M3, CAÇAMBA RETRO CAP. 0,26 M3, PESO OPERACIONAL MÍN. 6.674 KG, PROFUNDIDADE ESCAVAÇÃO MÁX. 4,37 M - MATERIAIS NA OPERAÇÃO. AF_06/2014	CHOR - CUSTOS HORÁRIOS DE MÁQUINAS E EQUIPAMENTOS	H	1,0000000	39,74	39,74
Composição Auxiliar	5664 SINAPI	RETROESCAVADEIRA SOBRE RODAS COM CARREGADEIRA, TRACÇÃO 4X4, POTÊNCIA LÍQ. 88 HP, CAÇAMBA CARREG. CAP. MÍN. 1 M3, CAÇAMBA RETRO CAP. 0,26 M3, PESO OPERACIONAL MÍN. 6.674 KG, PROFUNDIDADE ESCAVAÇÃO MÁX. 4,37 M - MANUTENÇÃO. AF_06/2014	CHOR - CUSTOS HORÁRIOS DE MÁQUINAS E EQUIPAMENTOS	H	1,0000000	29,74	29,74
Composição Auxiliar	88294 SINAPI	OPERADOR DE ESCAVADEIRA COM ENCARGOS COMPLEMENTARES	SEDI - SERVIÇOS DIVERSOS	H	1,0000000	24,19	24,19
Composição Auxiliar	88857 SINAPI	RETROESCAVADEIRA SOBRE RODAS COM CARREGADEIRA, TRACÇÃO 4X4, POTÊNCIA LÍQ. 88 HP, CAÇAMBA CARREG. CAP. MÍN. 1 M3, CAÇAMBA RETRO CAP. 0,26 M3, PESO OPERACIONAL MÍN. 6.674 KG, PROFUNDIDADE ESCAVAÇÃO MÁX. 4,37 M - DEPRECIÇÃO. AF_06/2014	CHOR - CUSTOS HORÁRIOS DE MÁQUINAS E EQUIPAMENTOS	H	1,0000000	23,79	23,79



Prefeitura Municipal de Alhandra - PB
CNPJ: 08.778.318/0001-00

Composição Auxiliar	88858 SINAPI	RETROESCAVADEIRA SOBRE RODAS COM CARREGADEIRA, TRACÇÃO 4X4, CHOR - CUSTOS HORÁRIOS DE POTÊNCIA LÍQ. 88 HP, CAÇAMBA CARREG. CAP. MÍN. 1 M3, CAÇAMBA MÁQUINAS E EQUIPAMENTOS RETRO CAP. 0,26 M3, PESO OPERACIONAL MÍN. 6.674 KG, PROFUNDIDADE ESCAVAÇÃO MÁX. 4,37 M - JUROS. AF_06/2014	H	1,0000000	3,22	3,22
---------------------	--------------	---------------------------------------------------------------------------------------------------------------------------------------------------------------------------------------------------------------------------------------------------------------------------------------	---	-----------	------	------

MO sem LS => 9,84 LS => 11,17 MO com LS => 21,01
Valor do BDI => 24,24 Valor com BDI => 144,92

Composição	Código Banco	Descrição	Tipo	Und	Quant.	Valor Unit	Total
	88857 SINAPI	RETROESCAVADEIRA SOBRE RODAS COM CARREGADEIRA, TRACÇÃO 4X4, CHOR - CUSTOS HORÁRIOS DE POTÊNCIA LÍQ. 88 HP, CAÇAMBA CARREG. CAP. MÍN. 1 M3, CAÇAMBA MÁQUINAS E EQUIPAMENTOS RETRO CAP. 0,26 M3, PESO OPERACIONAL MÍN. 6.674 KG, PROFUNDIDADE ESCAVAÇÃO MÁX. 4,37 M - DEPRECIACÇÃO. AF_06/2014		H	1,0000000	23,79	23,79

Insumo	00036531 SINAPI	RETROESCAVADEIRA SOBRE RODAS COM CARREGADEIRA, TRACAO 4 X 4, POTENCIA LIQUIDA 88 HP, PESO OPERACIONAL MINIMO DE 6674 KG, CAPACIDADE DA CARREGADEIRA DE 1,00 M3 E DA RETROESCAVADEIRA MINIMA DE 0,26 M3, PROFUNDIDADE DE ESCAVACAO MAXIMA DE 4,37 M	Equipamento	UN	0,0000560	424.999,97	23,79
--------	-----------------	----------------------------------------------------------------------------------------------------------------------------------------------------------------------------------------------------------------------------------------------------	-------------	----	-----------	------------	-------

MO sem LS => 0,00 LS => 0,00 MO com LS => 0,00
Valor do BDI => 4,77 Valor com BDI => 28,56

Composição	Código Banco	Descrição	Tipo	Und	Quant.	Valor Unit	Total
	88858 SINAPI	RETROESCAVADEIRA SOBRE RODAS COM CARREGADEIRA, TRACÇÃO 4X4, CHOR - CUSTOS HORÁRIOS DE POTÊNCIA LÍQ. 88 HP, CAÇAMBA CARREG. CAP. MÍN. 1 M3, CAÇAMBA MÁQUINAS E EQUIPAMENTOS RETRO CAP. 0,26 M3, PESO OPERACIONAL MÍN. 6.674 KG, PROFUNDIDADE ESCAVAÇÃO MÁX. 4,37 M - JUROS. AF_06/2014		H	1,0000000	3,22	3,22


Insumo	00036531 SINAPI	RETROESCAVADEIRA SOBRE RODAS COM CARREGADEIRA, TRACAO 4 X 4, POTENCIA LIQUIDA 88 HP, PESO OPERACIONAL MINIMO DE 6674 KG, CAPACIDADE DA CARREGADEIRA DE 1,00 M3 E DA RETROESCAVADEIRA MINIMA DE 0,26 M3, PROFUNDIDADE DE ESCAVACAO MAXIMA DE 4,37 M	Equipamento	UN	0,0000076	424.999,97	3,22
--------	-----------------	----------------------------------------------------------------------------------------------------------------------------------------------------------------------------------------------------------------------------------------------------	-------------	----	-----------	------------	------

MO sem LS => 0,00 LS => 0,00 MO com LS => 0,00
Valor do BDI => 0,64 Valor com BDI => 3,86


Composição	Código Banco	Descrição	Tipo	Und	Quant.	Valor Unit	Total
	5664 SINAPI	RETROESCAVADEIRA SOBRE RODAS COM CARREGADEIRA, TRACÇÃO 4X4, CHOR - CUSTOS HORÁRIOS DE POTÊNCIA LÍQ. 88 HP, CAÇAMBA CARREG. CAP. MÍN. 1 M3, CAÇAMBA MÁQUINAS E EQUIPAMENTOS RETRO CAP. 0,26 M3, PESO OPERACIONAL MÍN. 6.674 KG, PROFUNDIDADE ESCAVAÇÃO MÁX. 4,37 M - MANUTENÇÃO. AF_06/2014		H	1,0000000	29,74	29,74

Insumo	00036531 SINAPI	RETROESCAVADEIRA SOBRE RODAS COM CARREGADEIRA, TRACAO 4 X 4, POTENCIA LIQUIDA 88 HP, PESO OPERACIONAL MINIMO DE 6674 KG, CAPACIDADE DA CARREGADEIRA DE 1,00 M3 E DA RETROESCAVADEIRA MINIMA DE 0,26 M3, PROFUNDIDADE DE ESCAVACAO MAXIMA DE 4,37 M	Equipamento	UN	0,0000700	424.999,97	
--------	-----------------	----------------------------------------------------------------------------------------------------------------------------------------------------------------------------------------------------------------------------------------------------	-------------	----	-----------	------------	--

MO sem LS => 0,00 LS => 0,00 MO com LS => 0,00



			Valor do BDI =>	5,97		Valor com BDI =>	35,71	
	Código Banco	Descrição	Tipo	Und	Quant.	Valor Unit	Total	
Composição	53786 SINAPI	RETROESCAVADEIRA SOBRE RODAS COM CARREGADEIRA, TRACÇÃO 4X4, POTÊNCIA LÍQ. 88 HP, CAÇAMBA CARREG. CAP. MÍN. 1 M3, CAÇAMBA RETRO CAP. 0,26 M3, PESO OPERACIONAL MÍN. 6.674 KG, PROFUNDIDADE ESCAVAÇÃO MÁX. 4,37 M - MATERIAIS NA OPERAÇÃO. AF_06/2014	CHOR - CUSTOS HORÁRIOS DE MÁQUINAS E EQUIPAMENTOS	H	1,0000000	39,74	39,74	
Insumo	00004221 SINAPI	OLEO DIESEL COMBUSTIVEL COMUM	Material	L	8,5300000	4,66	39,74	
			MO sem LS =>	0,00	LS =>	0,00	MO com LS =>	0,00
			Valor do BDI =>	7,98			Valor com BDI =>	47,72
	Código Banco	Descrição	Tipo	Und	Quant.	Valor Unit	Total	
Composição	5685 SINAPI	ROLO COMPACTADOR VIBRATÓRIO DE UM CILINDRO AÇO LISO, POTÊNCIA 80 HP, PESO OPERACIONAL MÁXIMO 8,1 T, IMPACTO DINÂMICO 16,15 / 9,5 T, LARGURA DE TRABALHO 1,68 M - CHI DIURNO. AF_06/2014	CHOR - CUSTOS HORÁRIOS DE MÁQUINAS E EQUIPAMENTOS	CHI	1,0000000	58,70	58,70	
Composição Auxiliar	88303 SINAPI	OPERADOR DE ROLO COMPACTADOR COM ENCARGOS COMPLEMENTARES	SEDI - SERVIÇOS DIVERSOS	H	1,0000000	22,98	22,98	
Composição Auxiliar	89210 SINAPI	ROLO COMPACTADOR VIBRATÓRIO DE UM CILINDRO AÇO LISO, POTÊNCIA 80 HP, PESO OPERACIONAL MÁXIMO 8,1 T, IMPACTO DINÂMICO 16,15 / 9,5 T, LARGURA DE TRABALHO 1,68 M - DEPRECIACÃO. AF_06/2014	CHOR - CUSTOS HORÁRIOS DE MÁQUINAS E EQUIPAMENTOS	H	1,0000000	31,37	31,37	
Composição Auxiliar	89211 SINAPI	ROLO COMPACTADOR VIBRATÓRIO DE UM CILINDRO AÇO LISO, POTÊNCIA 80 HP, PESO OPERACIONAL MÁXIMO 8,1 T, IMPACTO DINÂMICO 16,15 / 9,5 T, LARGURA DE TRABALHO 1,68 M - JUROS. AF_06/2014	CHOR - CUSTOS HORÁRIOS DE MÁQUINAS E EQUIPAMENTOS	H	1,0000000	4,35	4,35	
			MO sem LS =>	9,28	LS =>	10,52	MO com LS =>	19,80
			Valor do BDI =>	11,79			Valor com BDI =>	70,49
	Código Banco	Descrição	Tipo	Und	Quant.	Valor Unit	Total	
Composição	5684 SINAPI	ROLO COMPACTADOR VIBRATÓRIO DE UM CILINDRO AÇO LISO, POTÊNCIA 80 HP, PESO OPERACIONAL MÁXIMO 8,1 T, IMPACTO DINÂMICO 16,15 / 9,5 T, LARGURA DE TRABALHO 1,68 M - CHP DIURNO. AF_06/2014	CHOR - CUSTOS HORÁRIOS DE MÁQUINAS E EQUIPAMENTOS	CHP	1,0000000	142,46	142,46	
Composição Auxiliar	53788 SINAPI	ROLO COMPACTADOR VIBRATÓRIO DE UM CILINDRO AÇO LISO, POTÊNCIA 80 HP, PESO OPERACIONAL MÁXIMO 8,1 T, IMPACTO DINÂMICO 16,15 / 9,5 T, LARGURA DE TRABALHO 1,68 M - MATERIAIS NA OPERAÇÃO. AF_06/2014	CHOR - CUSTOS HORÁRIOS DE MÁQUINAS E EQUIPAMENTOS	H	1,0000000	44,50	44,50	
Composição Auxiliar	5674 SINAPI	ROLO COMPACTADOR VIBRATÓRIO DE UM CILINDRO AÇO LISO, POTÊNCIA 80 HP, PESO OPERACIONAL MÁXIMO 8,1 T, IMPACTO DINÂMICO 16,15 / 9,5 T, LARGURA DE TRABALHO 1,68 M - MANUTENÇÃO. AF_06/2014	CHOR - CUSTOS HORÁRIOS DE MÁQUINAS E EQUIPAMENTOS	H	1,0000000	39,26	39,26	
Composição Auxiliar	88303 SINAPI	OPERADOR DE ROLO COMPACTADOR COM ENCARGOS COMPLEMENTARES	SEDI - SERVIÇOS DIVERSOS	H	1,0000000	22,98	22,98	



Prefeitura Municipal de Alhandra - PB
CNPJ: 08.778.318/0001-00

Composição Auxiliar	89210 SINAPI	ROLO COMPACTADOR VIBRATÓRIO DE UM CILINDRO AÇO LISO, POTÊNCIA 80 HP, PESO OPERACIONAL MÁXIMO 8,1 T, IMPACTO DINÂMICO 16,15 / 9,5 T, LARGURA DE TRABALHO 1,68 M - DEPRECIÇÃO. AF_06/2014	CHOR - CUSTOS HORÁRIOS DE MÁQUINAS E EQUIPAMENTOS	H	1,0000000	31,37	31,37
Composição Auxiliar	89211 SINAPI	ROLO COMPACTADOR VIBRATÓRIO DE UM CILINDRO AÇO LISO, POTÊNCIA 80 HP, PESO OPERACIONAL MÁXIMO 8,1 T, IMPACTO DINÂMICO 16,15 / 9,5 T, LARGURA DE TRABALHO 1,68 M - JUROS. AF_06/2014	CHOR - CUSTOS HORÁRIOS DE MÁQUINAS E EQUIPAMENTOS	H	1,0000000	4,35	4,35

MO sem LS => 9,28 LS => 10,52 MO com LS => 19,80
Valor do BDI => 28,62 Valor com BDI => 171,08

	Código Banco	Descrição	Tipo	Und	Quant.	Valor Unit	Total
Composição	89210 SINAPI	ROLO COMPACTADOR VIBRATÓRIO DE UM CILINDRO AÇO LISO, POTÊNCIA 80 HP, PESO OPERACIONAL MÁXIMO 8,1 T, IMPACTO DINÂMICO 16,15 / 9,5 T, LARGURA DE TRABALHO 1,68 M - DEPRECIÇÃO. AF_06/2014	CHOR - CUSTOS HORÁRIOS DE MÁQUINAS E EQUIPAMENTOS	H	1,0000000	31,37	31,37
Insumo	00010646 SINAPI	ROLO COMPACTADOR VIBRATORIO DE UM CILINDRO, ACO LISO, POTENCIA 80 HP, PESO OPERACIONAL MAXIMO 8,1 T, IMPACTO DINAMICO 16,15/9,5 T, LARGURA TRABALHO 1,68 M	Equipamento	UN	0,0000533	588.668,34	31,37

MO sem LS => 0,00 LS => 0,00 MO com LS => 0,00
Valor do BDI => 6,30 Valor com BDI => 37,67

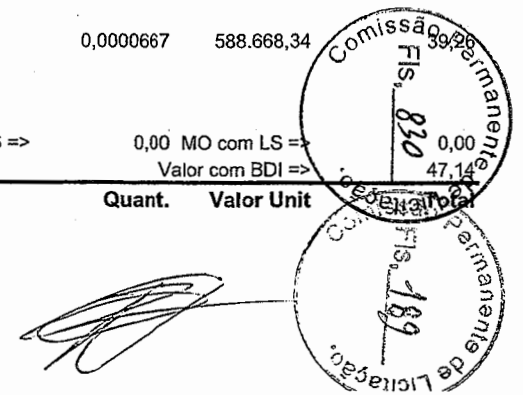
	Código Banco	Descrição	Tipo	Und	Quant.	Valor Unit	Total
Composição	89211 SINAPI	ROLO COMPACTADOR VIBRATÓRIO DE UM CILINDRO AÇO LISO, POTÊNCIA 80 HP, PESO OPERACIONAL MÁXIMO 8,1 T, IMPACTO DINÂMICO 16,15 / 9,5 T, LARGURA DE TRABALHO 1,68 M - JUROS. AF_06/2014	CHOR - CUSTOS HORÁRIOS DE MÁQUINAS E EQUIPAMENTOS	H	1,0000000	4,35	4,35
Insumo	00010646 SINAPI	ROLO COMPACTADOR VIBRATORIO DE UM CILINDRO, ACO LISO, POTENCIA 80 HP, PESO OPERACIONAL MAXIMO 8,1 T, IMPACTO DINAMICO 16,15/9,5 T, LARGURA TRABALHO 1,68 M	Equipamento	UN	0,0000074	588.668,34	4,35

MO sem LS => 0,00 LS => 0,00 MO com LS => 0,00
Valor do BDI => 0,87 Valor com BDI => 5,22

	Código Banco	Descrição	Tipo	Und	Quant.	Valor Unit	Total
Composição	5674 SINAPI	ROLO COMPACTADOR VIBRATÓRIO DE UM CILINDRO AÇO LISO, POTÊNCIA 80 HP, PESO OPERACIONAL MÁXIMO 8,1 T, IMPACTO DINÂMICO 16,15 / 9,5 T, LARGURA DE TRABALHO 1,68 M - MANUTENÇÃO. AF_06/2014	CHOR - CUSTOS HORÁRIOS DE MÁQUINAS E EQUIPAMENTOS	H	1,0000000	39,26	39,26
Insumo	00010646 SINAPI	ROLO COMPACTADOR VIBRATORIO DE UM CILINDRO, ACO LISO, POTENCIA 80 HP, PESO OPERACIONAL MAXIMO 8,1 T, IMPACTO DINAMICO 16,15/9,5 T, LARGURA TRABALHO 1,68 M	Equipamento	UN	0,0000667	588.668,34	39,26


MO sem LS => 0,00 LS => 0,00 MO com LS => 0,00
Valor do BDI => 7,88 Valor com BDI => 47,14

	Código Banco	Descrição	Tipo	Und	Quant.	Valor Unit	Total
--	--------------	-----------	------	-----	--------	------------	-------



Prefeitura Municipal de Alhandra - PB
CNPJ: 08.778.318/0001-00

Composição Auxiliar	88303 SINAPI	OPERADOR DE ROLO COMPACTADOR COM ENCARGOS COMPLEMENTARES	SEDI - SERVIÇOS DIVERSOS	H	3,0000000	22,98	68,94
			MO sem LS =>	27,83	LS =>	31,57	MO com LS => 59,40
			Valor do BDI =>	38,45			Valor com BDI => 229,85
Composição	Código Banco	Descrição	Tipo	Und	Quant.	Valor Unit	Total
	73309 SINAPI	ROLO COMPACTADOR VIBRATÓRIO PÉ DE CARNEIRO PARA SOLOS, POTÊNCIA 80 HP, PESO OPERACIONAL SEM/COM LASTRO 7,4 / 8,8 T, LARGURA DE TRABALHO 1,68 M - DEPRECIÇÃO. AF_02/2016	CHOR - CUSTOS HORÁRIOS DE MÁQUINAS E EQUIPAMENTOS	H	1,0000000	32,62	32,62
Insumo	00014513 SINAPI	ROLO COMPACTADOR PE DE CARNEIRO VIBRATORIO, POTENCIA 80 HP, PESO OPERACIONAL SEM/COM LASTRO 7,4/8,8 T, LARGURA DE TRABALHO 1,68 M	Equipamento	UN	0,0000533	612.036,53	32,62
			MO sem LS =>	0,00	LS =>	0,00	MO com LS => 0,00
			Valor do BDI =>	6,55			Valor com BDI => 39,17
Composição	Código Banco	Descrição	Tipo	Und	Quant.	Valor Unit	Total
	73313 SINAPI	ROLO COMPACTADOR VIBRATÓRIO PÉ DE CARNEIRO PARA SOLOS, POTÊNCIA 80 HP, PESO OPERACIONAL SEM/COM LASTRO 7,4 / 8,8 T, LARGURA DE TRABALHO 1,68 M - JUROS. AF_02/2016	CHOR - CUSTOS HORÁRIOS DE MÁQUINAS E EQUIPAMENTOS	H	1,0000000	4,52	4,52
Insumo	00014513 SINAPI	ROLO COMPACTADOR PE DE CARNEIRO VIBRATORIO, POTENCIA 80 HP, PESO OPERACIONAL SEM/COM LASTRO 7,4/8,8 T, LARGURA DE TRABALHO 1,68 M	Equipamento	UN	0,0000074	612.036,53	4,52
			MO sem LS =>	0,00	LS =>	0,00	MO com LS => 0,00
			Valor do BDI =>	0,90			Valor com BDI => 5,42
Composição	Código Banco	Descrição	Tipo	Und	Quant.	Valor Unit	Total
	5089 SINAPI	ROLO COMPACTADOR VIBRATÓRIO PÉ DE CARNEIRO PARA SOLOS, POTÊNCIA 80 HP, PESO OPERACIONAL SEM/COM LASTRO 7,4 / 8,8 T, LARGURA DE TRABALHO 1,68 M - MANUTENÇÃO. AF_02/2016	CHOR - CUSTOS HORÁRIOS DE MÁQUINAS E EQUIPAMENTOS	H	1,0000000	40,82	40,82
Insumo	00014513 SINAPI	ROLO COMPACTADOR PE DE CARNEIRO VIBRATORIO, POTENCIA 80 HP, PESO OPERACIONAL SEM/COM LASTRO 7,4/8,8 T, LARGURA DE TRABALHO 1,68 M	Equipamento	UN	0,0000667	612.036,53	40,82
			MO sem LS =>	0,00	LS =>	0,00	MO com LS => 0,00
			Valor do BDI =>	8,20			Valor com BDI => 49,02
Composição	Código Banco	Descrição	Tipo	Und	Quant.	Valor Unit	Total
	73315 SINAPI	ROLO COMPACTADOR VIBRATÓRIO PÉ DE CARNEIRO PARA SOLOS, POTÊNCIA 80 HP, PESO OPERACIONAL SEM/COM LASTRO 7,4 / 8,8 T, LARGURA DE TRABALHO 1,68 M - MATERIAIS NA OPERAÇÃO. AF_02/2016	CHOR - CUSTOS HORÁRIOS DE MÁQUINAS E EQUIPAMENTOS	H	1,0000000	44,50	44,50
Insumo	00004221 SINAPI	OLEO DIESEL COMBUSTIVEL COMUM	Material	L	9,5500000	4,66	44,50
			MO sem LS =>	0,00	LS =>	0,00	MO com LS => 0,00
			Valor do BDI =>	8,94			Valor com BDI => 53,44
	Código Banco	Descrição	Tipo	Und	Quant.	Valor Unit	Total



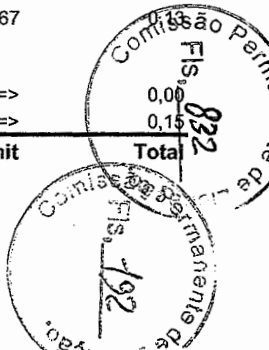
Prefeitura Municipal de Alhandra - PB
CNPJ: 08.778.318/0001-00

Composição	91693 SINAPI	SERRA CIRCULAR DE BANCADA COM MOTOR ELÉTRICO POTÊNCIA DE 5HP, COM COIFA PARA DISCO 10" - CHI DIURNO. AF_08/2015	CHOR - CUSTOS HORÁRIOS DE MÁQUINAS E EQUIPAMENTOS	CHI	1,0000000	21,37	21,37
Composição Auxiliar	88297 SINAPI	OPERADOR DE MÁQUINAS E EQUIPAMENTOS COM ENCARGOS COMPLEMENTARES	SEDI - SERVIÇOS DIVERSOS	H	1,0000000	21,23	21,23
Composição Auxiliar	91688 SINAPI	SERRA CIRCULAR DE BANCADA COM MOTOR ELÉTRICO POTÊNCIA DE 5HP, COM COIFA PARA DISCO 10" - DEPRECIÇÃO. AF_08/2015	CHOR - CUSTOS HORÁRIOS DE MÁQUINAS E EQUIPAMENTOS	H	1,0000000	0,13	0,13
Composição Auxiliar	91689 SINAPI	SERRA CIRCULAR DE BANCADA COM MOTOR ELÉTRICO POTÊNCIA DE 5HP, COM COIFA PARA DISCO 10" - JUROS. AF_08/2015	CHOR - CUSTOS HORÁRIOS DE MÁQUINAS E EQUIPAMENTOS	H	1,0000000	0,01	0,01
			MO sem LS =>			8,46	18,05
			Valor do BDI =>			4,29	25,66
				LS =>		9,59	18,05
						MO com LS =>	25,66
						Valor com BDI =>	25,66

	Código Banco	Descrição	Tipo	Und	Quant.	Valor Unit	Total
Composição	91692 SINAPI	SERRA CIRCULAR DE BANCADA COM MOTOR ELÉTRICO POTÊNCIA DE 5HP, COM COIFA PARA DISCO 10" - CHP DIURNO. AF_08/2015	CHOR - CUSTOS HORÁRIOS DE MÁQUINAS E EQUIPAMENTOS	CHP	1,0000000	22,42	22,42
Composição Auxiliar	88297 SINAPI	OPERADOR DE MÁQUINAS E EQUIPAMENTOS COM ENCARGOS COMPLEMENTARES	SEDI - SERVIÇOS DIVERSOS	H	1,0000000	21,23	21,23
Composição Auxiliar	91688 SINAPI	SERRA CIRCULAR DE BANCADA COM MOTOR ELÉTRICO POTÊNCIA DE 5HP, COM COIFA PARA DISCO 10" - DEPRECIÇÃO. AF_08/2015	CHOR - CUSTOS HORÁRIOS DE MÁQUINAS E EQUIPAMENTOS	H	1,0000000	0,13	0,13
Composição Auxiliar	91689 SINAPI	SERRA CIRCULAR DE BANCADA COM MOTOR ELÉTRICO POTÊNCIA DE 5HP, COM COIFA PARA DISCO 10" - JUROS. AF_08/2015	CHOR - CUSTOS HORÁRIOS DE MÁQUINAS E EQUIPAMENTOS	H	1,0000000	0,01	0,01
Composição Auxiliar	91690 SINAPI	SERRA CIRCULAR DE BANCADA COM MOTOR ELÉTRICO POTÊNCIA DE 5HP, COM COIFA PARA DISCO 10" - MANUTENÇÃO. AF_08/2015	CHOR - CUSTOS HORÁRIOS DE MÁQUINAS E EQUIPAMENTOS	H	1,0000000	0,09	0,09
Composição Auxiliar	91691 SINAPI	SERRA CIRCULAR DE BANCADA COM MOTOR ELÉTRICO POTÊNCIA DE 5HP, COM COIFA PARA DISCO 10" - MATERIAIS NA OPERAÇÃO. AF_08/2015	CHOR - CUSTOS HORÁRIOS DE MÁQUINAS E EQUIPAMENTOS	H	1,0000000	0,96	0,96
			MO sem LS =>			8,46	18,05
			Valor do BDI =>			4,50	26,92
				LS =>		9,59	18,05
						MO com LS =>	26,92
						Valor com BDI =>	26,92

	Código Banco	Descrição	Tipo	Und	Quant.	Valor Unit	Total
Composição	91688 SINAPI	SERRA CIRCULAR DE BANCADA COM MOTOR ELÉTRICO POTÊNCIA DE 5HP, COM COIFA PARA DISCO 10" - DEPRECIÇÃO. AF_08/2015	CHOR - CUSTOS HORÁRIOS DE MÁQUINAS E EQUIPAMENTOS	H	1,0000000	0,13	0,13
Insumo	00014618 SINAPI	SERRA CIRCULAR DE BANCADA COM MOTOR ELETRICO, POTENCIA DE *1600* W, PARA DISCO DE DIAMETRO DE 10" (250 MM)	Material	UN	0,0000720	1.805,67	
			MO sem LS =>			0,00	0,00
			Valor do BDI =>			0,02	0,15
				LS =>		0,00	0,00
						MO com LS =>	0,15
						Valor com BDI =>	0,15

	Código Banco	Descrição	Tipo	Und	Quant.	Valor Unit	Total
--	--------------	-----------	------	-----	--------	------------	-------



Prefeitura Municipal de Alhandra - PB
CNPJ: 08.778.318/0001-00

Composição	91689 SINAPI	SERRA CIRCULAR DE BANCADA COM MOTOR ELÉTRICO POTÊNCIA DE 5HP, COM COIFA PARA DISCO 10" - JUROS. AF_08/2015	CHOR - CUSTOS HORÁRIOS DE MÁQUINAS E EQUIPAMENTOS	H	1,0000000	0,01	0,01	
Insumo	00014618 SINAPI	SERRA CIRCULAR DE BANCADA COM MOTOR ELETRICO, POTENCIA DE *1600* W, PARA DISCO DE DIAMETRO DE 10" (250 MM)	Material	UN	0,0000100	1.805,67	0,01	
			MO sem LS =>	0,00	LS =>	0,00	MO com LS =>	0,00
			Valor do BDI =>	0,00			Valor com BDI =>	0,01

	Código Banco	Descrição	Tipo	Und	Quant.	Valor Unit	Total	
Composição	91690 SINAPI	SERRA CIRCULAR DE BANCADA COM MOTOR ELÉTRICO POTÊNCIA DE 5HP, COM COIFA PARA DISCO 10" - MANUTENÇÃO. AF_08/2015	CHOR - CUSTOS HORÁRIOS DE MÁQUINAS E EQUIPAMENTOS	H	1,0000000	0,09	0,09	
Insumo	00014618 SINAPI	SERRA CIRCULAR DE BANCADA COM MOTOR ELETRICO, POTENCIA DE *1600* W, PARA DISCO DE DIAMETRO DE 10" (250 MM)	Material	UN	0,0000500	1.805,67	0,09	
			MO sem LS =>	0,00	LS =>	0,00	MO com LS =>	0,00
			Valor do BDI =>	0,01			Valor com BDI =>	0,10

	Código Banco	Descrição	Tipo	Und	Quant.	Valor Unit	Total	
Composição	91691 SINAPI	SERRA CIRCULAR DE BANCADA COM MOTOR ELÉTRICO POTÊNCIA DE 5HP, COM COIFA PARA DISCO 10" - MATERIAIS NA OPERAÇÃO. AF_08/2015	CHOR - CUSTOS HORÁRIOS DE MÁQUINAS E EQUIPAMENTOS	H	1,0000000	0,96	0,96	
Insumo	00002705 SINAPI	ENERGIA ELETRICA ATE 2000 KWH INDUSTRIAL, SEM DEMANDA	Material	KWH	1,3600000	0,71	0,96	
			MO sem LS =>	0,00	LS =>	0,00	MO com LS =>	0,00
			Valor do BDI =>	0,19			Valor com BDI =>	1,15

	Código Banco	Descrição	Tipo	Und	Quant.	Valor Unit	Total	
Composição	88316 SINAPI	SERVENTE COM ENCARGOS COMPLEMENTARES	SEDI - SERVIÇOS DIVERSOS	H	1,0000000	18,25	18,25	
Composição Auxiliar	95378 SINAPI	CURSO DE CAPACITAÇÃO PARA SERVENTE (ENCARGOS COMPLEMENTARES) - HORISTA	SEDI - SERVIÇOS DIVERSOS	H	1,0000000	0,30	0,30	
Insumo	00006111 SINAPI	SERVENTE DE OBRAS	Mão de Obra	H	1,0000000	13,76	13,76	
Insumo	00037370 SINAPI	ALIMENTACAO - HORISTA (COLETADO CAIXA - ENCARGOS COMPLEMENTARES)	Outros	H	1,0000000	0,48	0,48	
Insumo	00037371 SINAPI	TRANSPORTE - HORISTA (COLETADO CAIXA - ENCARGOS COMPLEMENTARES)	Serviços	H	1,0000000	0,72	0,72	
Insumo	00037372 SINAPI	EXAMES - HORISTA (COLETADO CAIXA - ENCARGOS COMPLEMENTARES)	Outros	H	1,0000000	1,14	1,14	
Insumo	00037373 SINAPI	SEGURO - HORISTA (COLETADO CAIXA - ENCARGOS COMPLEMENTARES)	Taxas	H	1,0000000	0,01	0,01	
Insumo	00043467 SINAPI	FERRAMENTAS - FAMILIA SERVENTE - HORISTA (ENCARGOS COMPLEMENTARES - COLETADO CAIXA)	Equipamento	H	1,0000000	0,59	0,59	
Insumo	00043491 SINAPI	EPI - FAMILIA SERVENTE - HORISTA (ENCARGOS COMPLEMENTARES - COLETADO CAIXA)	Equipamento	H	1,0000000	1,25	1,25	
			MO sem LS =>	6,59	LS =>	7,47	MO com LS =>	

Comissão de Licitação
Fis. 833
Fis. 193
Mantenimento


Prefeitura Municipal de Alhandra - PB
CNPJ: 08.778.318/0001-00

Insumo	00007091 SINAPI	TE SANITARIO, PVC, DN 100 X 100 MM, SERIE NORMAL, PARA ESGOTO PREDIAL	Material	UN	1,0000000	16,64	16,64
Insumo	00020078 SINAPI	PASTA LUBRIFICANTE PARA TUBOS E CONEXOES COM JUNTA ELASTICA, EMBALAGEM DE *400* GR (USO EM PVC, ACO, POLIETILENO E OUTROS)	Material	UN	0,1725000	21,84	3,76
			MO sem LS =>			3,88	
			Valor do BDI =>			8,25	
				LS =>		4,41	
				MO com LS =>			8,29
							49,34

	Código Banco	Descrição	Tipo	Und	Quant.	Valor Unit	Total
Composição	89440 SINAPI	TE, PVC, SOLDÁVEL, DN-25MM, INSTALADO EM RAMAL DE DISTRIBUIÇÃO DE ÁGUA - FORNECIMENTO E INSTALAÇÃO. AF_06/2022	INHI - INSTALAÇÕES HIDROS SANITÁRIAS	UN	1,0000000	9,88	9,88
Composição Auxiliar	88248 SINAPI	AUXILIAR DE ENCANADOR OU BOMBEIRO HIDRÁULICO COM ENCARGOS COMPLEMENTARES	SEDI - SERVIÇOS DIVERSOS	H	0,1812000	17,46	3,16
Composição Auxiliar	88267 SINAPI	ENCANADOR OU BOMBEIRO HIDRÁULICO COM ENCARGOS COMPLEMENTARES	SEDI - SERVIÇOS DIVERSOS	H	0,1812000	22,24	4,02
Insumo	00000122 SINAPI	ADESIVO PLASTICO PARA PVC, FRASCO COM *850* GR	Material	UN	0,0106000	52,93	0,56
Insumo	00007139 SINAPI	TE SOLDAVEL, PVC, 90 GRAUS, 25 MM, PARA AGUA FRIA PREDIAL (NBR 5648)	Material	UN	1,0000000	1,35	1,35
Insumo	00020083 SINAPI	SOLUCAO PREPARADORA / LIMPADORA PARA PVC, FRASCO COM 1000 CM3	Material	UN	0,0120000	59,97	0,71
Insumo	00038383 SINAPI	LIXA D'AGUA EM FOLHA, GRAO 100	Material	UN	0,0453000	1,82	0,08
			MO sem LS =>			2,74	
			Valor do BDI =>			1,98	
				LS =>		3,11	
				MO com LS =>			5,85
							11,86

	Código Banco	Descrição	Tipo	Und	Quant.	Valor Unit	Total
Composição	89395 SINAPI	TE, PVC, SOLDÁVEL, DN 25MM, INSTALADO EM RAMAL OU SUB-RAMAL DE ÁGUA - FORNECIMENTO E INSTALAÇÃO. AF_06/2022	INHI - INSTALAÇÕES HIDROS SANITÁRIAS	UN	1,0000000	10,74	10,74
Composição Auxiliar	88248 SINAPI	AUXILIAR DE ENCANADOR OU BOMBEIRO HIDRÁULICO COM ENCARGOS COMPLEMENTARES	SEDI - SERVIÇOS DIVERSOS	H	0,2026000	17,46	3,53
Composição Auxiliar	88267 SINAPI	ENCANADOR OU BOMBEIRO HIDRÁULICO COM ENCARGOS COMPLEMENTARES	SEDI - SERVIÇOS DIVERSOS	H	0,2026000	22,24	4,50
Insumo	00000122 SINAPI	ADESIVO PLASTICO PARA PVC, FRASCO COM *850* GR	Material	UN	0,0106000	52,93	0,56
Insumo	00007139 SINAPI	TE SOLDAVEL, PVC, 90 GRAUS, 25 MM, PARA AGUA FRIA PREDIAL (NBR 5648)	Material	UN	1,0000000	1,35	1,35
Insumo	00020083 SINAPI	SOLUCAO PREPARADORA / LIMPADORA PARA PVC, FRASCO COM 1000 CM3	Material	UN	0,0120000	59,97	
Insumo	00038383 SINAPI	LIXA D'AGUA EM FOLHA, GRAO 100	Material	UN	0,0507000	1,82	
			MO sem LS =>			3,07	
			Valor do BDI =>			2,15	
				LS =>		3,48	
				MO com LS =>			6,55
							12,89

	Código Banco	Descrição	Tipo	Und	Quant.	Valor Unit	Total
Composição	88323 SINAPI	TELHADISTA COM ENCARGOS COMPLEMENTARES	SEDI - SERVIÇOS DIVERSOS	H	1,0000000	22,38	




Prefeitura Municipal de Alhandra - PB
CNPJ: 08.778.318/0001-00

Composição Auxiliar Insumo	95385 SINAPI	CURSO DE CAPACITAÇÃO PARA TELHADISTA (ENCARGOS COMPLEMENTARES) - HORISTA	SEDI - SERVIÇOS DIVERSOS	H	1,0000000	0,21	0,21		
Insumo	00012869 SINAPI	TELHADADOR (HORISTA)	Mão de Obra	H	1,0000000	17,99	17,99		
Insumo	00037370 SINAPI	ALIMENTACAO - HORISTA (COLETADO CAIXA - ENCARGOS COMPLEMENTARES)	Outros	H	1,0000000	0,48	0,48		
Insumo	00037371 SINAPI	TRANSPORTE - HORISTA (COLETADO CAIXA - ENCARGOS COMPLEMENTARES)	Serviços	H	1,0000000	0,72	0,72		
Insumo	00037372 SINAPI	EXAMES - HORISTA (COLETADO CAIXA - ENCARGOS COMPLEMENTARES)	Outros	H	1,0000000	1,14	1,14		
Insumo	00037373 SINAPI	SEGURO - HORISTA (COLETADO CAIXA - ENCARGOS COMPLEMENTARES)	Taxas	H	1,0000000	0,01	0,01		
Insumo	00043459 SINAPI	FERRAMENTAS - FAMILIA CARPINTEIRO DE FORMAS - HORISTA (ENCARGOS COMPLEMENTARES - COLETADO CAIXA)	Equipamento	H	1,0000000	0,49	0,49		
Insumo	00043483 SINAPI	EPI - FAMILIA CARPINTEIRO DE FORMAS - HORISTA (ENCARGOS COMPLEMENTARES - COLETADO CAIXA)	Equipamento	H	1,0000000	1,34	1,34		
			MO sem LS =>		8,53	LS =>	9,67	MO com LS =>	18,20
			Valor do BDI =>		4,49			Valor com BDI =>	26,87

	Código Banco	Descrição	Tipo	Und	Quant.	Valor Unit	Total		
Composição	91991 SINAPI	TOMADA ALTA DE EMBUTIR (1 MÓDULO), 2P+T 20 A, SEM SUPORTE E SEM PLACA - FORNECIMENTO E INSTALAÇÃO. AF_03/2023	INEL - INSTALAÇÃO ELÉTRICA/ELETRIFICAÇÃO E ILUMINAÇÃO EXTERNA	UN	1,0000000	30,99	30,99		
Composição Auxiliar	88247 SINAPI	AUXILIAR DE ELETRICISTA COM ENCARGOS COMPLEMENTARES	SEDI - SERVIÇOS DIVERSOS	H	0,5110000	18,64	9,52		
Composição Auxiliar	88264 SINAPI	ELETRICISTA COM ENCARGOS COMPLEMENTARES	SEDI - SERVIÇOS DIVERSOS	H	0,5110000	23,61	12,06		
Insumo	00038102 SINAPI	TOMADA 2P+T 20A, 250V (APENAS MODULO)	Material	UN	1,0000000	9,41	9,41		
			MO sem LS =>		8,03	LS =>	9,11	MO com LS =>	17,14
			Valor do BDI =>		6,22			Valor com BDI =>	37,21

	Código Banco	Descrição	Tipo	Und	Quant.	Valor Unit	Total		
Composição	91998 SINAPI	TOMADA BAIXA DE EMBUTIR (1 MÓDULO), 2P+T 10 A, SEM SUPORTE E SEM PLACA - FORNECIMENTO E INSTALAÇÃO. AF_03/2023	INEL - INSTALAÇÃO ELÉTRICA/ELETRIFICAÇÃO E ILUMINAÇÃO EXTERNA	UN	1,0000000	17,58	17,58		
Composição Auxiliar	88247 SINAPI	AUXILIAR DE ELETRICISTA COM ENCARGOS COMPLEMENTARES	SEDI - SERVIÇOS DIVERSOS	H	0,2420000	18,64	4,51		
Composição Auxiliar	88264 SINAPI	ELETRICISTA COM ENCARGOS COMPLEMENTARES	SEDI - SERVIÇOS DIVERSOS	H	0,2420000	23,61	5,71		
Insumo	00038101 SINAPI	TOMADA 2P+T 10A, 250V (APENAS MODULO)	Material	UN	1,0000000	7,36	7,36		
			MO sem LS =>		3,80	LS =>	4,31	MO com LS =>	8,41
			Valor do BDI =>		3,53			Valor com BDI =>	21,11

	Código Banco	Descrição	Tipo	Und	Quant.	Valor Unit	Total
Composição	89800 SINAPI	TUBO PVC, SERIE NORMAL, ESGOTO PREDIAL, DN 100 MM, FORNECIDO E INSTALADO EM PRUMADA DE ESGOTO SANITÁRIO OU VENTILAÇÃO. AF_08/2022	INHI - INSTALAÇÕES HIDROSANITÁRIAS	M	1,0000000	26,81	26,81




Prefeitura Municipal de Alhandra - PB
CNPJ: 08.778.318/0001-00

Composição Auxiliar	88248 SINAPI	AUXILIAR DE ENCANADOR OU BOMBEIRO HIDRÁULICO COM ENCARGOS COMPLEMENTARES	SEDI - SERVIÇOS DIVERSOS	H	0,2632000	17,46	4,59
Composição Auxiliar	88267 SINAPI	ENCANADOR OU BOMBEIRO HIDRÁULICO COM ENCARGOS COMPLEMENTARES	SEDI - SERVIÇOS DIVERSOS	H	0,2632000	22,24	5,85
Insumo	00009836 SINAPI	TUBO PVC SERIE NORMAL, DN 100 MM, PARA ESGOTO PREDIAL (NBR 5688)	Material	M	1,0549000	15,50	16,35
Insumo	00038383 SINAPI	LIXA D'AGUA EM FOLHA, GRAO 100	Material	UN	0,0146000	1,82	0,02
			MO sem LS =>		3,98	LS =>	4,52 MO com LS =>
			Valor do BDI =>		5,38		Valor com BDI =>

	Código Banco	Descrição	Tipo	Und	Quant.	Valor Unit	Total
Composição	89714 SINAPI	TUBO PVC, SERIE NORMAL, ESGOTO PREDIAL, DN 100 MM, FORNECIDO E INSTALADO EM RAMAL DE DESCARGA OU RAMAL DE ESGOTO SANITÁRIO. AF_08/2022	INHI - INSTALAÇÕES HIDROSANITÁRIAS	M	1,0000000	34,02	34,02
Composição Auxiliar	88248 SINAPI	AUXILIAR DE ENCANADOR OU BOMBEIRO HIDRÁULICO COM ENCARGOS COMPLEMENTARES	SEDI - SERVIÇOS DIVERSOS	H	0,4444000	17,46	7,75
Composição Auxiliar	88267 SINAPI	ENCANADOR OU BOMBEIRO HIDRÁULICO COM ENCARGOS COMPLEMENTARES	SEDI - SERVIÇOS DIVERSOS	H	0,4444000	22,24	9,88
Insumo	00009836 SINAPI	TUBO PVC SERIE NORMAL, DN 100 MM, PARA ESGOTO PREDIAL (NBR 5688)	Material	M	1,0549000	15,50	16,35
Insumo	00038383 SINAPI	LIXA D'AGUA EM FOLHA, GRAO 100	Material	UN	0,0247000	1,82	0,04
			MO sem LS =>		6,73	LS =>	7,63 MO com LS =>
			Valor do BDI =>		6,83		Valor com BDI =>

	Código Banco	Descrição	Tipo	Und	Quant.	Valor Unit	Total
Composição	89848 SINAPI	TUBO PVC, SERIE NORMAL, ESGOTO PREDIAL, DN 100 MM, FORNECIDO E INSTALADO EM SUBCOLETOR AÉREO DE ESGOTO SANITÁRIO. AF_08/2022	INHI - INSTALAÇÕES HIDROSANITÁRIAS	M	1,0000000	25,87	25,87
Composição Auxiliar	88248 SINAPI	AUXILIAR DE ENCANADOR OU BOMBEIRO HIDRÁULICO COM ENCARGOS COMPLEMENTARES	SEDI - SERVIÇOS DIVERSOS	H	0,2396000	17,46	4,18
Composição Auxiliar	88267 SINAPI	ENCANADOR OU BOMBEIRO HIDRÁULICO COM ENCARGOS COMPLEMENTARES	SEDI - SERVIÇOS DIVERSOS	H	0,2396000	22,24	5,32
Insumo	00009836 SINAPI	TUBO PVC SERIE NORMAL, DN 100 MM, PARA ESGOTO PREDIAL (NBR 5688)	Material	M	1,0549000	15,50	16,35
Insumo	00038383 SINAPI	LIXA D'AGUA EM FOLHA, GRAO 100	Material	UN	0,0133000	1,82	0,02
			MO sem LS =>		3,63	LS =>	4,11 MO com LS =>
			Valor do BDI =>		5,19		Valor com BDI =>

	Código Banco	Descrição	Tipo	Und	Quant.	Valor Unit	Total
Composição	89711 SINAPI	TUBO PVC, SERIE NORMAL, ESGOTO PREDIAL, DN 40 MM, FORNECIDO E INSTALADO EM RAMAL DE DESCARGA OU RAMAL DE ESGOTO SANITÁRIO. AF_08/2022	INHI - INSTALAÇÕES HIDROSANITÁRIAS	M	1,0000000	18,78	18,78
Composição Auxiliar	88248 SINAPI	AUXILIAR DE ENCANADOR OU BOMBEIRO HIDRÁULICO COM ENCARGOS COMPLEMENTARES	SEDI - SERVIÇOS DIVERSOS	H	0,2930000	17,46	5,11
Composição Auxiliar	88267 SINAPI	ENCANADOR OU BOMBEIRO HIDRÁULICO COM ENCARGOS COMPLEMENTARES	SEDI - SERVIÇOS DIVERSOS	H	0,2930000	22,24	6,51




Prefeitura Municipal de Alhandra - PB
CNPJ: 08.778.318/0001-00

Insumo	00009835 SINAPI	TUBO PVC SERIE NORMAL, DN 40 MM, PARA ESGOTO PREDIAL (NBR 5688)	Material	M	1,0549000	6,77	7,14	
Insumo	00038383 SINAPI	LIXA D'AGUA EM FOLHA, GRAO 100	Material	UN	0,0163000	1,82	0,02	
			MO sem LS =>	4,43	LS =>	5,03	MO com LS =>	9,46
			Valor do BDI =>	3,77			Valor com BDI =>	22,55

	Código Banco	Descrição	Tipo	Und	Quant.	Valor Unit	Total	
Composição	89446 SINAPI	TUBO, PVC, SOLDÁVEL, DN 25MM, INSTALADO EM PRUMADA DE ÁGUA - FORNECIMENTO E INSTALAÇÃO. AF_06/2022	INHI - INSTALAÇÕES HIDROSANITÁRIAS	M	1,0000000	5,67	5,67	
Composição Auxiliar	88248 SINAPI	AUXILIAR DE ENCANADOR OU BOMBEIRO HIDRÁULICO COM ENCARGOS COMPLEMENTARES	SEDI - SERVIÇOS DIVERSOS	H	0,0195000	17,46	0,34	
Composição Auxiliar	88267 SINAPI	ENCANADOR OU BOMBEIRO HIDRÁULICO COM ENCARGOS COMPLEMENTARES	SEDI - SERVIÇOS DIVERSOS	H	0,0195000	22,24	0,43	
Insumo	00009868 SINAPI	TUBO PVC, SOLDAVEL, DE 25 MM, AGUA FRIA (NBR-5648)	Material	M	1,0493000	4,67	4,90	
Insumo	00038383 SINAPI	LIXA D'AGUA EM FOLHA, GRAO 100	Material	UN	0,0045000	1,82	0,00	
			MO sem LS =>	0,29	LS =>	0,33	MO com LS =>	0,62
			Valor do BDI =>	1,13			Valor com BDI =>	6,80

	Código Banco	Descrição	Tipo	Und	Quant.	Valor Unit	Total	
Composição	89402 SINAPI	TUBO, PVC, SOLDÁVEL, DN 25MM, INSTALADO EM RAMAL DE DISTRIBUIÇÃO DE ÁGUA - FORNECIMENTO E INSTALAÇÃO. AF_06/2022	INHI - INSTALAÇÕES HIDROSANITÁRIAS	M	1,0000000	11,24	11,24	
Composição Auxiliar	88248 SINAPI	AUXILIAR DE ENCANADOR OU BOMBEIRO HIDRÁULICO COM ENCARGOS COMPLEMENTARES	SEDI - SERVIÇOS DIVERSOS	H	0,1586000	17,46	2,76	
Composição Auxiliar	88267 SINAPI	ENCANADOR OU BOMBEIRO HIDRÁULICO COM ENCARGOS COMPLEMENTARES	SEDI - SERVIÇOS DIVERSOS	H	0,1586000	22,24	3,52	
Insumo	00009868 SINAPI	TUBO PVC, SOLDAVEL, DE 25 MM, AGUA FRIA (NBR-5648)	Material	M	1,0493000	4,67	4,90	
Insumo	00038383 SINAPI	LIXA D'AGUA EM FOLHA, GRAO 100	Material	UN	0,0370000	1,82	0,06	
			MO sem LS =>	2,40	LS =>	2,72	MO com LS =>	5,12
			Valor do BDI =>	2,25			Valor com BDI =>	13,49

	Código Banco	Descrição	Tipo	Und	Quant.	Valor Unit	Total	
Composição	89356 SINAPI	TUBO, PVC, SOLDÁVEL, DN 25MM, INSTALADO EM RAMAL OU SUB-RAMAL DE ÁGUA - FORNECIMENTO E INSTALAÇÃO. AF_06/2022	INHI - INSTALAÇÕES HIDROSANITÁRIAS	M	1,0000000	20,14	20,14	
Composição Auxiliar	88248 SINAPI	AUXILIAR DE ENCANADOR OU BOMBEIRO HIDRÁULICO COM ENCARGOS COMPLEMENTARES	SEDI - SERVIÇOS DIVERSOS	H	0,3800000	17,46	6,63	
Composição Auxiliar	88267 SINAPI	ENCANADOR OU BOMBEIRO HIDRÁULICO COM ENCARGOS COMPLEMENTARES	SEDI - SERVIÇOS DIVERSOS	H	0,3800000	22,24	8,45	
Insumo	00009868 SINAPI	TUBO PVC, SOLDAVEL, DE 25 MM, AGUA FRIA (NBR-5648)	Material	M	1,0493000	4,67	4,90	
Insumo	00038383 SINAPI	LIXA D'AGUA EM FOLHA, GRAO 100	Material	UN	0,0886000	1,82	0,16	
			MO sem LS =>	5,75	LS =>	6,53	MO com LS =>	12,28




Prefeitura Municipal de Alhandra - PB

CNPJ: 08.778.318/0001-00

				Valor do BDI =>	4,04	Valor com BDI =>		24,18	
	Código Banco	Descrição	Tipo	Und	Quant.	Valor Unit	Total		
Composição	89396 SINAPI	TÊ COM BUCHA DE LATÃO NA BOLSA CENTRAL, PVC, SOLDÁVEL, DN 25MM X 1/2 , INSTALADO EM RAMAL OU SUB-RAMAL DE ÁGUA - FORNECIMENTO E INSTALAÇÃO. AF_06/2022	INHI - INSTALAÇÕES HIDROSANITÁRIAS	UN	1,0000000	19,34	19,34		
Composição Auxiliar	88248 SINAPI	AUXILIAR DE ENCANADOR OU BOMBEIRO HIDRÁULICO COM ENCARGOS COMPLEMENTARES	SEDI - SERVIÇOS DIVERSOS	H	0,1748000	17,46	3,05		
Composição Auxiliar	88267 SINAPI	ENCANADOR OU BOMBEIRO HIDRÁULICO COM ENCARGOS COMPLEMENTARES	SEDI - SERVIÇOS DIVERSOS	H	0,1748000	22,24	3,88		
Insumo	00000122 SINAPI	ADESIVO PLASTICO PARA PVC, FRASCO COM *850* GR	Material	UN	0,0088000	52,93	0,46		
Insumo	00007137 SINAPI	TE PVC, SOLDÁVEL, COM BUCHA DE LATAO NA BOLSA CENTRAL, 90 GRAUS, 25 MM X 1/2", PARA AGUA FRIA PREDIAL	Material	UN	1,0000000	11,25	11,25		
Insumo	00020083 SINAPI	SOLUCAO PREPARADORA / LIMPADORA PARA PVC, FRASCO COM 1000 CM3	Material	UN	0,0105000	59,97	0,62		
Insumo	00038383 SINAPI	LIXA D'AGUA EM FOLHA, GRAO 100	Material	UN	0,0484000	1,82	0,08		
				MO sem LS =>	2,64	LS =>	3,00	MO com LS =>	5,64
				Valor do BDI =>	3,88	Valor com BDI =>		23,22	
	Código Banco	Descrição	Tipo	Und	Quant.	Valor Unit	Total		
Composição	89622 SINAPI	TÊ DE REDUÇÃO, PVC, SOLDÁVEL, DN 32MM X 25MM, INSTALADO EM PRUMADA DE ÁGUA - FORNECIMENTO E INSTALAÇÃO. AF_06/2022	INHI - INSTALAÇÕES HIDROSANITÁRIAS	UN	1,0000000	13,18	13,18		
Composição Auxiliar	88248 SINAPI	AUXILIAR DE ENCANADOR OU BOMBEIRO HIDRÁULICO COM ENCARGOS COMPLEMENTARES	SEDI - SERVIÇOS DIVERSOS	H	0,1047000	17,46	1,82		
Composição Auxiliar	88267 SINAPI	ENCANADOR OU BOMBEIRO HIDRÁULICO COM ENCARGOS COMPLEMENTARES	SEDI - SERVIÇOS DIVERSOS	H	0,1047000	22,24	2,32		
Insumo	00000122 SINAPI	ADESIVO PLASTICO PARA PVC, FRASCO COM *850* GR	Material	UN	0,0124000	52,93	0,65		
Insumo	00007136 SINAPI	TE DE REDUCAO, PVC, SOLDÁVEL, 90 GRAUS, 32 MM X 25 MM, PARA AGUA FRIA PREDIAL	Material	UN	1,0000000	7,51	7,51		
Insumo	00020083 SINAPI	SOLUCAO PREPARADORA / LIMPADORA PARA PVC, FRASCO COM 1000 CM3	Material	UN	0,0143000	59,97	0,85		
Insumo	00038383 SINAPI	LIXA D'AGUA EM FOLHA, GRAO 100	Material	UN	0,0185000	1,82	0,03		
				MO sem LS =>	1,58	LS =>	1,80	MO com LS =>	3,38
				Valor do BDI =>	2,64	Valor com BDI =>		15,82	
	Código Banco	Descrição	Tipo	Und	Quant.	Valor Unit	Total		
Composição	89445 SINAPI	TÊ DE REDUÇÃO, PVC, SOLDÁVEL, DN 32MM X 25MM, INSTALADO EM RAMAL DE DISTRIBUIÇÃO DE ÁGUA - FORNECIMENTO E INSTALAÇÃO. AF_06/2022	INHI - INSTALAÇÕES HIDROSANITÁRIAS	UN	1,0000000	16,97	16,97		
Composição Auxiliar	88248 SINAPI	AUXILIAR DE ENCANADOR OU BOMBEIRO HIDRÁULICO COM ENCARGOS COMPLEMENTARES	SEDI - SERVIÇOS DIVERSOS	H	0,1987000	17,46	3,46		

AV. Presidente João Pessoa - Centro - Alhandra / PB




Prefeitura Municipal de Alhandra - PB
CNPJ: 08.778.318/0001-00


Composição Auxiliar	88267 SINAPI	ENCANADOR OU BOMBEIRO HIDRÁULICO COM ENCARGOS COMPLEMENTARES	SEDI - SERVIÇOS DIVERSOS	H	0,1987000	22,24	4,41	
Insumo	00000122 SINAPI	ADESIVO PLASTICO PARA PVC, FRASCO COM *850* GR	Material	UN	0,0124000	52,93	0,65	
Insumo	00007136 SINAPI	TE DE REDUCAO, PVC, SOLDAVEL, 90 GRAUS, 32 MM X 25 MM, PARA AGUA FRIA PREDIAL	Material	UN	1,0000000	7,51	7,51	
Insumo	00020083 SINAPI	SOLUCAO PREPARADORA / LIMPADORA PARA PVC, FRASCO COM 1000 CM3	Material	UN	0,0143000	59,97	0,85	
Insumo	00038383 SINAPI	LIXA D'AGUA EM FOLHA, GRAO 100	Material	UN	0,0511000	1,82	0,09	
			MO sem LS =>		3,00	LS =>	3,41 MO com LS =>	6,41
			Valor do BDI =>		3,40		Valor com BDI =>	20,37

	Código Banco	Descrição	Tipo	Und	Quant.	Valor Unit	Total	
Composição	89400 SINAPI	TÊ DE REDUÇÃO, PVC, SOLDÁVEL, DN 32MM X 25MM, INSTALADO EM RAMAL OU SUB-RAMAL DE ÁGUA - FORNECIMENTO E INSTALAÇÃO. AF_06/2022	INHI - INSTALAÇÕES HIDROS SANITÁRIAS	UN	1,0000000	17,91	17,91	
Composição Auxiliar	88248 SINAPI	AUXILIAR DE ENCANADOR OU BOMBEIRO HIDRÁULICO COM ENCARGOS COMPLEMENTARES	SEDI - SERVIÇOS DIVERSOS	H	0,2221000	17,46	3,87	
Composição Auxiliar	88267 SINAPI	ENCANADOR OU BOMBEIRO HIDRÁULICO COM ENCARGOS COMPLEMENTARES	SEDI - SERVIÇOS DIVERSOS	H	0,2221000	22,24	4,93	
Insumo	00000122 SINAPI	ADESIVO PLASTICO PARA PVC, FRASCO COM *850* GR	Material	UN	0,0124000	52,93	0,65	
Insumo	00007136 SINAPI	TE DE REDUCAO, PVC, SOLDAVEL, 90 GRAUS, 32 MM X 25 MM, PARA AGUA FRIA PREDIAL	Material	UN	1,0000000	7,51	7,51	
Insumo	00020083 SINAPI	SOLUCAO PREPARADORA / LIMPADORA PARA PVC, FRASCO COM 1000 CM3	Material	UN	0,0143000	59,97	0,85	
Insumo	00038383 SINAPI	LIXA D'AGUA EM FOLHA, GRAO 100	Material	UN	0,0572000	1,82	0,10	
			MO sem LS =>		3,36	LS =>	3,82 MO com LS =>	7,18
			Valor do BDI =>		3,59		Valor com BDI =>	21,50

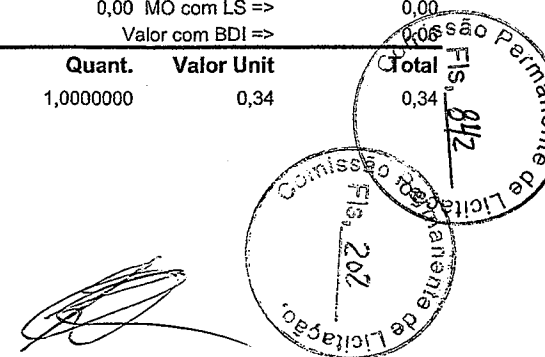
	Código Banco	Descrição	Tipo	Und	Quant.	Valor Unit	Total	
Composição	89627 SINAPI	TÊ DE REDUÇÃO, PVC, SOLDÁVEL, DN 50MM X 25MM, INSTALADO EM PRUMADA DE ÁGUA - FORNECIMENTO E INSTALAÇÃO. AF_06/2022	INHI - INSTALAÇÕES HIDROS SANITÁRIAS	UN	1,0000000	18,99	18,99	
Composição Auxiliar	88248 SINAPI	AUXILIAR DE ENCANADOR OU BOMBEIRO HIDRÁULICO COM ENCARGOS COMPLEMENTARES	SEDI - SERVIÇOS DIVERSOS	H	0,1318000	17,46	2,30	
Composição Auxiliar	88267 SINAPI	ENCANADOR OU BOMBEIRO HIDRÁULICO COM ENCARGOS COMPLEMENTARES	SEDI - SERVIÇOS DIVERSOS	H	0,1318000	22,24	2,93	
Insumo	00000122 SINAPI	ADESIVO PLASTICO PARA PVC, FRASCO COM *850* GR	Material	UN	0,0176000	52,93		
Insumo	00007129 SINAPI	TE DE REDUCAO, PVC, SOLDAVEL, 90 GRAUS, 50 MM X 25 MM, PARA AGUA FRIA PREDIAL	Material	UN	1,0000000	11,45		
Insumo	00020083 SINAPI	SOLUCAO PREPARADORA / LIMPADORA PARA PVC, FRASCO COM 1000 CM3	Material	UN	0,0225000	59,97		
Insumo	00038383 SINAPI	LIXA D'AGUA EM FOLHA, GRAO 100	Material	UN	0,0244000	1,82		
			MO sem LS =>		1,99	LS =>	2,26 MO com LS =>	4,25



			Valor do BDI =>	3,81		Valor com BDI =>	22,80	
	Código Banco	Descrição	Tipo	Und	Quant.	Valor Unit	Total	
Composição	95606 SINAPI	UMIDIFICAÇÃO DE MATERIAL PARA VALAS COM CAMINHÃO PIPA 10000L. AF_11/2016	MOVT - MOVIMENTO DE TERRA	m²	1,0000000	1,96	1,96	
Composição Auxiliar	5901 SINAPI	CAMINHÃO PIPA 10.000 L TRUCADO, PESO BRUTO TOTAL 23.000 KG, CARGA ÚTIL MÁXIMA 15.935 KG, DISTÂNCIA ENTRE EIXOS 4,8 M, POTÊNCIA 230 CV, INCLUSIVE TANQUE DE AÇO PARA TRANSPORTE DE ÁGUA - CHP DIURNO. AF_06/2014	CHOR - CUSTOS HORÁRIOS DE MÁQUINAS E EQUIPAMENTOS	CHP	0,0060000	269,22	1,61	
Composição Auxiliar	5903 SINAPI	CAMINHÃO PIPA 10.000 L TRUCADO, PESO BRUTO TOTAL 23.000 KG, CARGA ÚTIL MÁXIMA 15.935 KG, DISTÂNCIA ENTRE EIXOS 4,8 M, POTÊNCIA 230 CV, INCLUSIVE TANQUE DE AÇO PARA TRANSPORTE DE ÁGUA - CHI DIURNO. AF_06/2014	CHOR - CUSTOS HORÁRIOS DE MÁQUINAS E EQUIPAMENTOS	CHI	0,0030000	65,30	0,19	
Composição Auxiliar	88316 SINAPI	SERVENTE COM ENCARGOS COMPLEMENTARES	SEDI - SERVIÇOS DIVERSOS	H	0,0090000	18,25	0,16	
			MO sem LS =>	0,14	LS =>	0,16	MO com LS =>	0,30
			Valor do BDI =>	0,39			Valor com BDI =>	2,35
	Código Banco	Descrição	Tipo	Und	Quant.	Valor Unit	Total	
Composição	95471 SINAPI	VASO SANITARIO SIFONADO CONVENCIONAL PARA PCD SEM FURO FRONTAL COM LOUÇA BRANCA SEM ASSENTO - FORNECIMENTO E INSTALAÇÃO. AF_01/2020	INHI - INSTALAÇÕES HIDROS SANITÁRIAS	UN	1,0000000	791,55	791,55	
Composição Auxiliar	88267 SINAPI	ENCANADOR OU BOMBEIRO HIDRÁULICO COM ENCARGOS COMPLEMENTARES	SEDI - SERVIÇOS DIVERSOS	H	1,1540000	22,24	25,66	
Composição Auxiliar	88316 SINAPI	SERVENTE COM ENCARGOS COMPLEMENTARES	SEDI - SERVIÇOS DIVERSOS	H	0,5565000	18,25	10,15	
Insumo	00004384 SINAPI	PARAFUSO NIQUELADO COM ACABAMENTO CROMADO PARA FIXAR PEÇA SANITARIA, INCLUI PORCA CEGA, ARRUELA E BUCHA DE NYLON TAMANHO S-10	Material	UN	2,0000000	25,25	50,50	
Insumo	00006138 SINAPI	ANEL DE VEDACAO, PVC FLEXIVEL, 100 MM, PARA SAIDA DE BACIA / VASO SANITARIO	Material	UN	1,0000000	9,12	9,12	
Insumo	00036520 SINAPI	BACIA SANITARIA (VASO) CONVENCIONAL PARA PCD, SEM FURO FRONTAL, DE LOUCA BRANCA (SEM ASSENTO)	Material	UN	1,0000000	687,41	687,41	
Insumo	00037329 SINAPI	REJUNTE EPOXI, QUALQUER COR	Material	KG	0,0881000	98,93	8,71	
			MO sem LS =>	13,69	LS =>	15,54	MO com LS =>	29,23
			Valor do BDI =>	159,02			Valor com BDI =>	950,57
	Código Banco	Descrição	Tipo	Und	Quant.	Valor Unit	Total	
Composição	90587 SINAPI	VIBRADOR DE IMERSÃO, DIÂMETRO DE PONTEIRA 45MM, MOTOR ELÉTRICO TRIFÁSICO POTÊNCIA DE 2 CV - CHI DIURNO. AF_06/2015	CHOR - CUSTOS HORÁRIOS DE MÁQUINAS E EQUIPAMENTOS	CHI	1,0000000	0,49	0,49	
Composição Auxiliar	90582 SINAPI	VIBRADOR DE IMERSÃO, DIÂMETRO DE PONTEIRA 45MM, MOTOR ELÉTRICO TRIFÁSICO POTÊNCIA DE 2 CV - DEPRECIÇÃO. AF_06/2015	CHOR - CUSTOS HORÁRIOS DE MÁQUINAS E EQUIPAMENTOS	H	1,0000000	0,44	0,44	



Composição Auxiliar	90583 SINAPI	VIBRADOR DE IMERSÃO, DIÂMETRO DE PONTEIRA 45MM, MOTOR ELÉTRICO TRIFÁSICO POTÊNCIA DE 2 CV - JUROS. AF_06/2015	CHOR - CUSTOS HORÁRIOS DE MÁQUINAS E EQUIPAMENTOS	H	1,0000000	0,05	0,05	
			MO sem LS =>	0,00	LS =>	0,00	MO com LS =>	0,00
			Valor do BDI =>	0,09			Valor com BDI =>	0,58
Composição	Código Banco	Descrição	Tipo	Und	Quant.	Valor Unit	Total	
Composição	90586 SINAPI	VIBRADOR DE IMERSÃO, DIÂMETRO DE PONTEIRA 45MM, MOTOR ELÉTRICO TRIFÁSICO POTÊNCIA DE 2 CV - CHP DIURNO. AF_06/2015	CHOR - CUSTOS HORÁRIOS DE MÁQUINAS E EQUIPAMENTOS	CHP	1,0000000	1,19	1,19	
Composição Auxiliar	90582 SINAPI	VIBRADOR DE IMERSÃO, DIÂMETRO DE PONTEIRA 45MM, MOTOR ELÉTRICO TRIFÁSICO POTÊNCIA DE 2 CV - DEPRECIAÇÃO. AF_06/2015	CHOR - CUSTOS HORÁRIOS DE MÁQUINAS E EQUIPAMENTOS	H	1,0000000	0,44	0,44	
Composição Auxiliar	90583 SINAPI	VIBRADOR DE IMERSÃO, DIÂMETRO DE PONTEIRA 45MM, MOTOR ELÉTRICO TRIFÁSICO POTÊNCIA DE 2 CV - JUROS. AF_06/2015	CHOR - CUSTOS HORÁRIOS DE MÁQUINAS E EQUIPAMENTOS	H	1,0000000	0,05	0,05	
Composição Auxiliar	90584 SINAPI	VIBRADOR DE IMERSÃO, DIÂMETRO DE PONTEIRA 45MM, MOTOR ELÉTRICO TRIFÁSICO POTÊNCIA DE 2 CV - MANUTENÇÃO. AF_06/2015	CHOR - CUSTOS HORÁRIOS DE MÁQUINAS E EQUIPAMENTOS	H	1,0000000	0,34	0,34	
Composição Auxiliar	90585 SINAPI	VIBRADOR DE IMERSÃO, DIÂMETRO DE PONTEIRA 45MM, MOTOR ELÉTRICO TRIFÁSICO POTÊNCIA DE 2 CV - MATERIAIS NA OPERAÇÃO. AF_06/2015	CHOR - CUSTOS HORÁRIOS DE MÁQUINAS E EQUIPAMENTOS	H	1,0000000	0,36	0,36	
			MO sem LS =>	0,00	LS =>	0,00	MO com LS =>	0,00
			Valor do BDI =>	0,23			Valor com BDI =>	1,42
Composição	Código Banco	Descrição	Tipo	Und	Quant.	Valor Unit	Total	
Composição	90582 SINAPI	VIBRADOR DE IMERSÃO, DIÂMETRO DE PONTEIRA 45MM, MOTOR ELÉTRICO TRIFÁSICO POTÊNCIA DE 2 CV - DEPRECIAÇÃO. AF_06/2015	CHOR - CUSTOS HORÁRIOS DE MÁQUINAS E EQUIPAMENTOS	H	1,0000000	0,44	0,44	
Insumo	00013896 SINAPI	VIBRADOR DE IMERSAO, DIAMETRO DA PONTEIRA DE *45* MM, COM MOTOR ELETRICO TRIFASICO DE 2 HP (2 CV)	Equipamento	UN	0,0001280	3.498,64	0,44	
			MO sem LS =>	0,00	LS =>	0,00	MO com LS =>	0,00
			Valor do BDI =>	0,08			Valor com BDI =>	0,52
Composição	Código Banco	Descrição	Tipo	Und	Quant.	Valor Unit	Total	
Composição	90583 SINAPI	VIBRADOR DE IMERSÃO, DIÂMETRO DE PONTEIRA 45MM, MOTOR ELÉTRICO TRIFÁSICO POTÊNCIA DE 2 CV - JUROS. AF_06/2015	CHOR - CUSTOS HORÁRIOS DE MÁQUINAS E EQUIPAMENTOS	H	1,0000000	0,05	0,05	
Insumo	00013896 SINAPI	VIBRADOR DE IMERSAO, DIAMETRO DA PONTEIRA DE *45* MM, COM MOTOR ELETRICO TRIFASICO DE 2 HP (2 CV)	Equipamento	UN	0,0000151	3.498,64	0,05	
			MO sem LS =>	0,00	LS =>	0,00	MO com LS =>	0,00
			Valor do BDI =>	0,01			Valor com BDI =>	0,06
Composição	Código Banco	Descrição	Tipo	Und	Quant.	Valor Unit	Total	
Composição	90584 SINAPI	VIBRADOR DE IMERSÃO, DIÂMETRO DE PONTEIRA 45MM, MOTOR ELÉTRICO TRIFÁSICO POTÊNCIA DE 2 CV - MANUTENÇÃO. AF_06/2015	CHOR - CUSTOS HORÁRIOS DE MÁQUINAS E EQUIPAMENTOS	H	1,0000000	0,34	0,34	

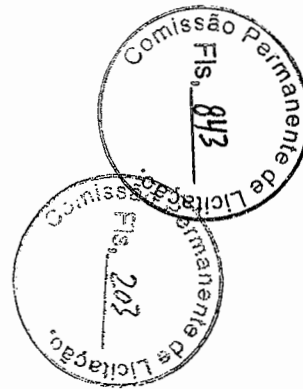



Prefeitura Municipal de Alhandra - PB
CNPJ: 08.778.318/0001-00

Insumo	00013896 SINAPI	VIBRADOR DE IMERSAO, DIAMETRO DA PONTEIRA DE *45* MM, COM MOTOR ELETRICO TRIFASICO DE 2 HP (2 CV)	Equipamento	UN	0,0001000	3.498,64	0,34	
			MO sem LS =>	0,00	LS =>	0,00	MO com LS =>	0,00
			Valor do BDI =>	0,06			Valor com BDI =>	0,40
Composição	Código Banco	Descrição	Tipo	Und	Quant.	Valor Unit	Total	
	90585 SINAPI	VIBRADOR DE IMERSÃO, DIÂMETRO DE PONTEIRA 45MM, MOTOR ELÉTRICO TRIFÁSICO POTÊNCIA DE 2 CV - MATERIAIS NA OPERAÇÃO. AF_06/2015	CHOR - CUSTOS HORÁRIOS DE MÁQUINAS E EQUIPAMENTOS	H	1,0000000	0,36	0,36	
Insumo	00002705 SINAPI	ENERGIA ELETRICA.ATE 2000 KWH INDUSTRIAL, SEM DEMANDA	Material	KWH	0,5200000	0,71	0,36	
			MO sem LS =>	0,00	LS =>	0,00	MO com LS =>	0,00
			Valor do BDI =>	0,07			Valor com BDI =>	0,43

Total sem BDI 294.755,07
Total do BDI 59.187,73
Total Geral 353.942,80

Ramon Nunes da Costa
Matrícula 304615
Cargo: Diretor Divisão Execução de Obras





Obra
ORÇAMENTO CURRUAL DOS GADOS MUNICIPAL

Bancos
SINAPI - 06/2023 -
Paraíba
ORSE - 05/2023 -
Sergipe
SEINFRA - 027 - Ceará

B.D.I.
20,09%

Cronograma Físico e Financeiro

Item	Descrição	Total Por Etapa	30 DIAS	60 DIAS	90 DIAS	120 DIAS	150 DIAS
1	SERVIÇOS PRELIMINARES	100,00%	100,00%				
		50.181,65	50.181,65				
2	MOVIMENTAÇÃO DE TERRA	100,00%	40,00%	60,00%			
		1.628,66	651,46	977,20			
3	FUNDAÇÃO	100,00%	40,00%	60,00%			
		12.101,35	4.840,54	7.260,81			
4	ESTRUTURA	100,00%	20,00%	40,00%	40,00%		
		13.203,65	2.640,73	5.281,46	5.281,46		
5	CERCADO PARA BOIS	100,00%			50,00%	50,00%	
		133.342,73			66.671,37	66.671,37	
6	IMPERMEABILIZAÇÃO	100,00%	100,00%				
		649,31	649,31				
7	ELEVAÇÃO	100,00%		40,00%	50,00%	10,00%	
		15.616,63		6.246,65	7.808,32	1.561,66	
8	REVESTIMENTO PAREDES	100,00%			100,00%		
		40.859,07			40.859,07		
9	REVESTIMENTO PISO	100,00%			100,00%		
		9.436,60			9.436,60		
10	COBERTA	100,00%				100,00%	
		4.179,08				4.179,08	
11	ESQUADRIAS	100,00%				100,00%	
		5.624,89				5.624,89	
12	PAVIMENTAÇÃO	100,00%				50,00%	50,00%
		40.660,64				20.330,32	20.330,32
13	FORRO DE GESSO	100,00%				100,00%	
		691,18				691,18	
14	INSTALAÇÕES ELETRICAS	100,00%				50,00%	50,00%
		7.005,75				3.502,88	3.502,88
15	INSTALAÇÕES HIDROSSANITÁRIAS	100,00%				50,00%	50,00%
		6.252,68				3.126,34	3.126,34
16	FOSSA E SUMIDOURO	100,00%					100,00%
		5.932,12					5.932,12
17	SERVIÇOS FINAIS	100,00%					100,00%
		6.576,81					6.576,81
Porcentagem			16,66%	5,58%	36,75%	29,86%	11,15%
Custo			58.963,69	19.766,12	130.056,81	105.687,71	39.468,47
Porcentagem Acumulado			16,66%	22,24%	58,99%	88,85%	100,0%
Custo Acumulado			58.963,69	78.729,81	208.786,62	314.474,33	353.942,80

Ramon Nunes da Costa
Matricula 304615
Cargo Diretor Divisão Execução de Obras



Obra
ORÇAMENTO CURRUAL DOS GADOS MUNICIPAL


Bancos
SINAPI - 06/2023 - Paraíba
ORSE - 05/2023 - Sergipe
SEINFRA - 027 - Ceará

B.D.I.
20,09%

Encargos Sociais
Não Desonerado:
Horista: 113,45%
Mensalista: 69,94%


Código Banco	Descrição	Tipo	Und	Curva ABC de Insumos		Valor Unitário		Total		Peso	Valor Acumulado	Peso Acumulado	
				Quantidade		Operativa	Improdutiva	Operativa	Improdutiva				Geral
				Operativa	Improdutiva								
00001213 SINAPI	CARPINTEIRO DE FORMAS (HORISTA)	Mão de Obra	H	2.533,6177199		21,88		55.435,56		15,66%	55.435,56	15,66%	
00006111 SINAPI	SERVENTE DE OBRAS	Mão de Obra	H	2.312,3991667		16,52		38.200,83		10,79%	93.636,39	26,46%	
3047 ORSE	Cabo de aço galvanizado com alma de fibra DN 10mm (3/8") m	Material	m	1.060,5000000		29,13		30.892,37		8,73%	124.528,75	35,18%	
00004083 SINAPI	ENCARREGADO GERAL DE OBRAS (HORISTA)	Mão de Obra	H	817,8000000		23,77		19.439,11		5,49%	143.967,86	40,68%	
00004750 SINAPI	PEDREIRO (HORISTA)	Mão de Obra	H	659,9335097		21,85		14.419,55		4,07%	158.387,41	44,75%	
1557 ORSE	Madeira Piçuí serrada 13 x 13cm m	Material	m	242,3375000		58,61		14.203,40		4,01%	172.590,81	48,76%	
00004385 SINAPI	PARALELEPÍPEDO GRANÍTICO OU BASALTICO, PARA PAVIMENTAÇÃO, SEM FRETE (VARIACAO REGIONAL DE PECAS POR M2)	Material	MIL	11,2922700		1.253,83		14.158,59		4,00%	186.749,40	52,76%	
00001379 SINAPI	CIMENTO PORTLAND COMPOSTO CP II-32	Material	KG	13,297,6251635		0,84		11.170,01		3,16%	197.919,40	55,92%	
00000034 SINAPI	ACO CA-50, 10,0 MM, VERGALHAO	Material	KG	631,5230000		10,63		6.713,09		1,90%	204.632,49	57,82%	
00000370 SINAPI	AREIA MEDIA - POSTO JAZIDA/FORNECEDOR (RETIRADO NA JAZIDA, SEM TRANSPORTE)	Material	m³	46,6648405		138,10		6.444,41		1,82%	211.076,91	59,64%	
00000367 SINAPI	AREIA GROSSA - POSTO JAZIDA/FORNECEDOR (RETIRADO NA JAZIDA, SEM TRANSPORTE)	Material	m³	40,7371046		139,90		5.699,12		1,61%	216.776,03	61,25%	
00002706 SINAPI	ENGENHEIRO CIVIL DE OBRA JUNIOR	Mão de Obra	H	40,6196000		130,70		5.308,98		1,50%	222.085,01	62,75%	
2592 ORSE	Faixa de madeira de lei (massaranduba) aparelhada 10 x 2,5cm (0,0025 m²/m) m	Material	m	201,8500000		26,01		5.250,12		1,48%	227.335,13	64,23%	
00037372 SINAPI	EXAMES - HORISTA (COLETADO CAIXA - ENCARGOS COMPLEMENTARES)	Outros	H	3.559,4310699		1,36		4.840,83		1,37%	232.175,95	65,80%	
00036886 SINAPI	ARGAMASSA PRONTA PARA CONTRAPISO	Material	KG	4.761,1872000		0,99		4.713,58		1,33%	236.889,53	66,93%	
00038877 SINAPI	MASSA PREMIUM PARA TEXTURA LISA DE BASE ACRILICA, USO INTERNO E EXTERNO	Material	KG	746,9052000		5,36		4.003,41		1,13%	240.892,94	68,06%	
00007194 SINAPI	TELHA DE FIBROCIMENTO ONDULADA E = 6 MM, DE 2,44 X 1,10 M (SEM AMIANTO)	Material	m²	66,8534280		45,89		3.985,70		1,13%	244.878,64	69,19%	
158 ORSE	Almoço (Participação do empregador) un	Material	un	232,6664450		16,81		3.911,12		1,11%	248.789,77	70,29%	
00001106 SINAPI	CAL HIDRATADA CH-I PARA ARGAMASSAS	Material	KG	3.679,3486412		1,03		3.789,73		1,07%	252.579,50	71,36%	
00004059 SINAPI	MEIO-FIO OU GUIA DE CONCRETO, PRE-MOLDADO, COMP 1 M, *30 X 12/15* CM (H X L1/L2)	Material	M	89,3829000		34,51		3.084,60		0,87%	255.664,10	72,23%	
00004759 SINAPI	CALCETEIRO (HORISTA)	Mão de Obra	H	139,2608696		21,85		3.042,85		0,86%	258.706,95	73,09%	
00007271 SINAPI	BLOCO CERAMICO / TIJOLO VAZADO PARA ALVENARIA DE VEDACAO, 8 FUROS NA HORIZONTAL, DE 9 X 19 X 19 CM (L X A X C)	Material	UN	3.357,1800000		0,84		2.820,03		0,80%	261.526,98	73,89%	
00004783 SINAPI	PINTOR (HORISTA)	Mão de Obra	H	124,3791407		21,88		2.721,42		0,77%	264.248,40	74,66%	
00000536 SINAPI	REVESTIMENTO EM CERAMICA ESMALTADA EXTRA, PEI MENOR OU IGUAL A 3, FORMATO MENOR OU IGUAL A 2025 CM2	Material	m²	51,2041160		49,11		2.514,63		0,71%	266.763,03	75,37%	
00043446 SINAPI	ANEL EM CONCRETO ARMADO, PERFURADO, PARA FOSSAS SEPTICAS E SUMIDOUROS, SEM FUNDO, DIAMETRO INTERNO DE 2,00 M E ALTURA DE 0,50 M	Material	UN	4,0000000		618,15		2.472,60		0,70%	269.235,63	76,07%	
00004813 SINAPI	PLACA DE OBRA (PARA CONSTRUCAO CIVIL) EM CHAPA GALVANIZADA *N. 22*, ADESIVADA, DE *2,4 X 1,2* M (SEM POSTES PARA FIXACAO)	Material	m²	8,0000000		300,22		2.401,76		0,68%	271.637,39	76,75%	
00037371 SINAPI	TRANSPORTE - HORISTA (COLETADO CAIXA - ENCARGOS COMPLEMENTARES)	Serviços	H	2.719,4310699		0,86		2.338,71		0,66%	273.976,10	77,41%	

Ramon Nunes da Costa
Matricula 304615
Cargo: Diretor Divisão Execução de Obras




Prefeitura Municipal de Alhandra - PB
CNPJ: 08.778.318/0001-00

10492	ORSE	Cesta Básica un	Material	un	10,2848626	210,15	2.161,36	2.161,36	0,61%	276.137,46	78,02%
0001292	SINAPI	PISO EM CERAMICA ESMALTADA EXTRA, PEI MAIOR OU IGUAL A 4, FORMATO MAIOR QUE 2025 CM2	Material	m²	22,4818500	90,52	2.035,06	2.035,06	0,57%	278.172,52	78,59%
00007266	SINAPI	BLOCO CERAMICO / TIJOLO VAZADO PARA ALVENARIA DE VEDAÇÃO, 8 FUROS NA HORIZONTAL, 9 X 19 X 19 CM (L X A X C)	Material	MIL	2,5849861	780,58	2.017,79	2.017,79	0,57%	280.190,31	79,16%
00010646	SINAPI	ROLO COMPACTADOR VIBRATORIO DE UM CILINDRO, ACO LISO, POTENCIA 80 HP, PESO OPERACIONAL MAXIMO 8,1 T, IMPACTO DINAMICO 16,15/9,5 T. LARGURA TRABALHO 1,68 M	Equipamento	UN	0,0028540	706.931,80	2.017,58	2.017,58	0,57%	282.207,89	79,73%
00039505	SINAPI	PORTA DE MADEIRA, FOLHA PESADA (NBR 15930) DE 900 X 2100 MM, DE 40 MM A 45 MM DE ESPESSURA, NUCLEO SOLIDO, CAPA LISA EM HDF, ACABAMENTO EM PRIMER PARA PINTURA	Material	UN	3,0000000	658,98	1.976,94	1.976,94	0,56%	284.184,83	80,29%
00010853	SINAPI	LETRA ACO INOX (AISI 304), CHAPA NÚM. 22, RECORTADO, H= 20 CM (SEM RELEVO)	Material	UN	14,0000000	136,96	1.917,44	1.917,44	0,54%	286.102,27	80,83%
00011587	SINAPI	FORRO DE PVC LISO, BRANCO, REGUA DE 10 CM, ESPESSURA DE 8 MM A 10 MM (COM COLOCACAO / SEM ESTRUTURA METALICA)	Material	m²	15,0000000	122,71	1.840,65	1.840,65	0,52%	287.942,92	81,35%
00005052	SINAPI	PÓSTE CONICO CONTÍNUO EM ACO GALVANIZADO, CURVO, BRACO SIMPLES, FLANGEADO, H = 7 M, DIAMETRO INFERIOR = "125" MM	Material	UN	1,0000000	1.738,30	1.738,30	1.738,30	0,49%	289.681,22	81,84%
00006193	SINAPI	TABUA NAO APARELHADA *2,5 X 20* CM, EM MACARANDUBA, ANGELIM OU EQUIVALENTE DA REGIAO - BRUTA	Material	M	97,1501200	17,80	1.729,27	1.729,27	0,49%	291.410,50	82,33%
00043491	SINAPI	EPI - FAMILIA SERVENTE - HORISTA (ENCARGOS COMPLEMENTARES - COLETADO CAIXA)	Equipamento	H	1,146,2036900	1,50	1.719,31	1.719,31	0,49%	293.129,80	82,82%
00000378	SINAPI	ARMADOR (HORISTA)	Mão de Obra	H	78,0256889	21,85	1.704,86	1.704,86	0,48%	294.834,66	83,30%
00037370	SINAPI	ALIMENTACAO - HORISTA (COLETADO CAIXA - ENCARGOS COMPLEMENTARES)	Outros	H	2,719,4310699	0,57	1.550,08	1.550,08	0,44%	296.384,74	83,74%
00036896	SINAPI	JANELA DE CORRER, EM ALUMINIO PERFIL 25, 100 X 120 CM (A X L), 2 FLS MOVEIS, SEM BANDEIRA, ACABAMENTO BRANCO OU BRILHANTE, BATENTE DE 6 A 7 CM, COM VIDRO 4 MM, SEM GUARNICAO	Material	UN	1,4332760	1.080,81	1.549,10	1.549,10	0,44%	297.933,84	84,18%
00003992	SINAPI	TABUA APARELHADA *2,5 X 30* CM, EM MACARANDUBA, ANGELIM OU EQUIVALENTE DA REGIAO	Material	M	50,3909872	29,25	1.473,94	1.473,94	0,42%	299.407,77	84,59%
00004433	SINAPI	CAIBRO NAO APARELHADO *6 X 6* CM, EM MACARANDUBA, ANGELIM OU EQUIVALENTE DA REGIAO - BRUTA	Material	M	58,6524683	24,65	1.445,78	1.445,78	0,41%	300.853,56	85,00%
10761	ORSE	Refeição - café da manhã (café com leite e dois pães com manteiga) un	Serviços	un	232,6664450	6,00	1.396,00	1.396,00	0,39%	302.249,56	85,40%
00043489	SINAPI	EPI - FAMILIA PEDREIRO - HORISTA (ENCARGOS COMPLEMENTARES - COLETADO CAIXA)	Equipamento	H	965,2429812	1,40	1.351,34	1.351,34	0,38%	303.600,90	85,78%
00034493	SINAPI	CONCRETO USINADO BOMBEAVEL, CLASSE DE RESISTENCIA C25, COM BRITA 0 E 1, SLUMP = 100 +/- 20 MM, EXCLUI SERVICO DE BOMBEAMENTO (NBR 8953)	Material	m³	2,2390900	598,85	1.340,88	1.340,88	0,38%	304.941,78	86,16%
00004491	SINAPI	PONTALETE *7,5 X 7,5* CM EM PINUS, MISTA OU EQUIVALENTE DA REGIAO - BRUTA	Material	M	77,1251826	17,00	1.311,13	1.311,13	0,37%	306.252,90	86,53%
00004721	SINAPI	PEDRA BRITADA N. 1 (9,5 a 19 MM) PÓSTO PEDREIRA/FORNECEDOR, SEM FRETE	Material	m³	9,5603197	134,39	1.284,81	1.284,81	0,36%	307.537,71	86,89%
00037666	SINAPI	OPERADOR DE BETONEIRA ESTACIONARIA / MISTURADOR	Mão de Obra	H	70,9748963	17,83	1.265,48	1.265,48	0,36%	308.803,20	87,25%
00004238	SINAPI	OPERADOR DE ROLO COMPACTADOR	Mão de Obra	H	50,3953890	23,57	1.187,82	1.187,82	0,34%	309.991,02	87,58%
00003736	SINAPI	LAJE PRE-MOLDADA CONVENCIONAL (LAJOTAS + VIGOTAS) PARA FORRO, UNIDIRECIONAL, SOBRECARGA DE 100 KG/M2, VAO ATE 4,00 M (SEM COLOCACAO)	Material	m²	20,1600000	56,44	1.137,83	1.137,83	0,32%	311.128,85	87,90%
00002696	SINAPI	ENCANADOR OU BOMBEIRO HIDRAULICO (HORISTA)	Mão de Obra	H	51,3614232	21,88	1.123,79	1.123,79	0,32%	312.252,63	88,22%
00043487	SINAPI	EPI - FAMILIA ENCARREGADO GERAL - HORISTA (ENCARGOS COMPLEMENTARES - COLETADO CAIXA)	Equipamento	H	800,0000000	1,40	1.120,00	1.120,00	0,32%	313.372,63	88,54%
00043059	SINAPI	ACO CA-60, 4,2 MM, OU 5,0 MM, OU 6,0 MM, OU 7,0 MM, VERGALHAO	Material	KG	109,2973719	10,07	1.100,62	1.100,62	0,31%	314.473,26	88,85%
00004425	SINAPI	VIGA NAO APARELHADA *6 X 12* CM, EM MACARANDUBA, ANGELIM OU EQUIVALENTE DA REGIAO - BRUTA	Material	M	40,5785360	26,67	1.082,23	1.082,23	0,31%	315.555,49	89,15%
00004760	SINAPI	AZULEJISTA OU LADRILHEIRO (HORISTA)	Mão de Obra	H	45,3072745	21,85	989,96	989,96	0,28%	316.545,45	89,43%
2378	ORSE	Vale transporte un	Material	un	182,2706188	5,40	984,26	984,26	0,28%	317.529,71	




00043465 SINAPI	FERRAMENTAS - FAMILIA PEDREIRO - HORISTA (ENCARGOS COMPLEMENTARES - COLETADO CAIXA)	Equipamento	H	965,2429812	1,00	965,24	965,24	0,27%	318.494,96	89,98%
00044503 SINAPI	JARDINEIRO (HORISTA)	Mão de Obra	H	61,2728883	15,68	960,76	960,76	0,27%	319.455,72	90,26%
00010848 SINAPI	PLACA DE INAUGURACAO METALICA, 40" CM X 60" CM	Material	UN	1,0000000	905,17	905,17	905,17	0,26%	320.360,89	90,51%
00002436 SINAPI	ELETRICISTA (HORISTA)	Mão de Obra	H	38,0890814	22,26	847,86	847,86	0,24%	321.208,75	90,75%
00036520 SINAPI	BACIA SANITARIA (VASO) CONVENCIONAL PARA PCD, SEM FURO FRONTAL, DE LOUCA BRANCA (SEM ASSENTO)	Material	UN	1,0000000	825,51	825,51	825,51	0,23%	322.034,26	90,98%
00043467 SINAPI	FERRAMENTAS - FAMILIA SERVENTE - HORISTA (ENCARGOS COMPLEMENTARES - COLETADO CAIXA)	Equipamento	H	1.146,2036900	0,70	802,34	802,34	0,23%	322.836,60	91,21%
00007258 SINAPI	TIJOLo CERAMICO MACICO COMUM 5 X 10 X 20" CM (L X A X C)	Material	UN	1.111,0400000	0,72	799,95	799,95	0,23%	323.636,55	91,44%
00000003 SINAPI	ACIDO CLORIDRICO / ACIDO MURIATICO, DILUICAO 10% A 12% PARA USO EM LIMPEZA	Material	L	42,9200000	18,31	785,87	785,87	0,22%	324.422,42	91,66%
00006085 SINAPI	SELADOR ACRILICO OPACO PREMIUM INTERIOR/EXTERIOR	Material	L	64,4129000	12,06	776,82	776,82	0,22%	325.199,23	91,88%
00043061 SINAPI	ACO CA-60, 4,2 MM OU 5,0 MM, DOBRADO E CORTADO	Material	KG	73,1200000	10,55	771,42	771,42	0,22%	325.970,65	92,10%
941 ORSE	Fardamento com mangas curta un	Material	un	3,4282876	217,97	747,26	747,26	0,21%	326.717,91	92,31%
00005061 SINAPI	PREGO DE ACO POLIDO COM CABECA 18 X 27 (2 1/2 X 10)	Material	KG	29,5065065	25,21	743,86	743,86	0,21%	327.461,77	92,52%
00000033 SINAPI	ACO CA-50, 8,0 MM, VERGALHAO	Material	KG	65,7120000	11,30	742,55	742,55	0,21%	328.204,32	92,73%
00011190 SINAPI	JANELA BASCULANTE, ACO, COM BATENTE/REQUADRO, 60 X 60 CM (SEM VIDROS)	Material	UN	3,1460850	213,91	672,98	672,98	0,19%	328.877,30	92,92%
00007356 SINAPI	TINTA LATEX ACRILICA PREMIUM, COR BRANCO FOSCO	Material	L	28,7387268	22,52	647,20	647,20	0,18%	329.524,49	93,10%
00001527 SINAPI	CONCRETO USINADO BOMBEAVEL, CLASSE DE RESISTENCIA C25, BRITA 0 E 1, SLUMP = 100 +/- 20 MM, COM BOMBEAMENTO (DISPONIBILIZACAO DE BOMBA), SEM O LANÇAMENTO (NBR 8953)	Material	m³	0,9784051	648,75	634,74	634,74	0,18%	330.159,23	93,28%
00004513 SINAPI	CAIBRO 5 X 5 CM EM PINUS, MISTA OU EQUIVALENTE DA REGIAO - BRUTA	Material	M	52,2660000	11,96	625,10	625,10	0,18%	330.784,34	93,46%
00043681 SINAPI	CHAPA/PAINEL DE MADEIRA COMPENSADA RESINADA (MADEIRITE RESINADO ROSA) PARA FORMA DE CONCRETO, DE 2200 x 1100 MM, E = 8 A 12 MM	Material	m²	29,4992425	20,83	614,47	614,47	0,17%	331.398,81	93,63%
00006117 SINAPI	CARPINTEIRO AUXILIAR (HORISTA)	Mão de Obra	H	36,9078720	16,24	599,38	599,38	0,17%	331.998,19	93,80%
00036206 SINAPI	BARRA DE APOIO RETA, EM ACO INOX POLIDO, COMPRIMENTO 90 CM, DIAMETRO MINIMO 3 CM	Material	UN	2,0000000	280,27	560,54	560,54	0,16%	332.558,73	93,96%
00012266 SINAPI	LUMINARIA SPOT DE SOBREPOR EM ALUMINIO COM ALETA PLASTICA PARA 1 LAMPADA, BASE E27, POTENCIA MAXIMA 40/60 W (NAO INCLUI LAMPADA)	Material	UN	4,3780000	124,80	546,37	546,37	0,15%	333.105,10	94,11%
00010931 SINAPI	TELA DE ARAME GALVANIZADA, HEXAGONAL, FIO 0,56 MM (24 BWG), MALHA 1/2", H = 1 M	Material	m²	30,9981600	17,43	540,30	540,30	0,15%	333.645,40	94,27%
00000246 SINAPI	AUXILIAR DE ENCANADOR OU BOMBEIRO HIDRAULICO (HORISTA)	Mão de Obra	H	33,2679540	16,24	540,27	540,27	0,15%	334.185,67	94,42%
00000247 SINAPI	AJUDANTE DE ELETRICISTA (HORISTA)	Mão de Obra	H	31,5944519	16,52	521,94	521,94	0,15%	334.707,61	94,57%
00036888 SINAPI	GUARNICAO / MOLDURA / ARREMATE DE ACABAMENTO PARA ESQUADRIA, EM ALUMINIO PERFIL 25, ACABAMENTO ANODIZADO BRANCO OU BRILHANTE, PARA 1 FACE	Material	M	6,5147304	79,24	516,23	516,23	0,15%	335.223,84	94,71%
7343 ORSE	Disjuntor monopolar DR 20 A, dispositivo residual diferencial, corrente de carga 30mA un	Material	un	1,0000000	510,94	510,94	510,94	0,14%	335.734,78	94,86%
00010422 SINAPI	BACIA SANITARIA (VASO) COM CAIXA ACOPLADA, SIFAO APARENTE, DE LOUCA BRANCA (SEM ASSENTO)	Material	UN	1,0000000	490,47	490,47	490,47	0,14%	336.225,25	94,99%
00039025 SINAPI	PORTA DE ABRIR EM ALUMINIO TIPO VENEZIANA, ACABAMENTO ANODIZADO NATURAL, SEM GUARNICAO/ALIZAR/VISTA, 87 X 210 CM	Material	UN	0,5204823	929,80	483,94	483,94	0,14%	336.709,20	95,13%
00001381 SINAPI	ARGAMASSA COLANTE AC I PARA CERAMICAS	Material	KG	491,0045600	0,96	471,36	471,36	0,13%	337.180,56	95,26%
00000184 SINAPI	BATENTE / PORTAL / ADUELA / MARCO EM MADEIRA MACICA COM REBAIXO, E = 3" CM, L = 14" CM, PARA PORTAS DE GIRO DE 60 CM A 120" CM X 210" CM, PINUS / EUCALIPTO / VIROLA OU EQUIVALENTE DA REGIAO (NAO INCLUI ALIZARES)	Material	JG	3,0000000	152,46	457,38	457,38	0,13%	337.637,94	95,39%




Prefeitura Municipal de Alhandra - PB
CNPJ: 08.778.318/0001-00

00001214	SINAPI	CARPINTEIRO DE ESQUADRIAS (HORISTA)	Mão de Obra	H	21,0740655	20,83	438,97	438,97	0,12%	338.076,91	95,52%
00011696	SINAPI	LAVATORIO / CUBA DE SOBREPOR, OVAL PEQUENA, DE LOUCA BRANCA, SEM LADRAO, DIMENSOES *44 X 31* CM (L X C)	Material	UN	2,0000000	218,34	436,68	436,68	0,12%	338.513,59	95,64%
00043132	SINAPI	ARAME RECOZIDO 16 BWG, D = 1,65 MM (0,016 KG/M) OU 18 BWG, D = 1,25 MM (0,01 KG/M)	Material	KG	11,5035125	34,28	394,34	394,34	0,11%	338.907,93	95,75%
00000863	SINAPI	CABO DE COBRE NU 35 MM2 MEIO-DURO	Material	M	9,0000000	43,12	388,08	388,08	0,11%	339.296,01	95,86%
00004302	SINAPI	PARAFUSO ZINCADO ROSCA SOBERBA, CABECA SEXTAVADA, 5/16 " X 250 MM, PARA FIXACAO DE TELHA EM MADEIRA	Material	UN	80,6450400	4,80	387,10	387,10	0,11%	339.683,11	95,97%
00001022	SINAPI	CABO DE COBRE, FLEXIVEL, CLASSE 4 OU 5, ISOLACAO EM PVC/A, ANTICHAMA BWF-B, COBERTURA PVC-ST1, ANTICHAMA BWF-B, 1 CONDUTOR, 0,6/1 KV, SECAO NOMINAL 2,5 MM2	Material	M	109,4192000	3,09	338,11	338,11	0,10%	340.021,21	96,07%
00043053	SINAPI	ACO CA-25, 6,3 MM OU 8,0 MM, VERGALHAO	Material	KG	32,8600000	10,21	335,50	335,50	0,09%	340.356,71	96,16%
10517	ORSE	Exames admissionais/demissionais (checkup) cj	Serviços	cj	0,9142100	360,27	329,36	329,36	0,09%	340.686,08	96,25%
00000135	SINAPI	ARGAMASSA POLIMERICA IMPERMEABILIZANTE SEMIFLEXIVEL, BICOMPONENTE (MEMBRANA IMPERMEABILIZANTE ACRILICA)	Material	KG	60,0000000	5,48	328,80	328,80	0,09%	341.014,88	96,35%
00039809	SINAPI	CAIXA PARA MEDIDOR POLIFASICO, EM POLICARBONATO / TERMOPLASTICO, PARA ALOJAR 1 DISJUNTOR (PADRAO DA CONCESSIONARIA LOCAL)	Material	UN	1,0000000	322,92	322,92	322,92	0,09%	341.337,80	96,44%
00043483	SINAPI	EPI - FAMILIA CARPINTEIRO DE FORMAS - HORISTA (ENCARGOS COMPLEMENTARES - COLETADO CAIXA)	Equipamento	H	196,2468420	1,60	313,99	313,99	0,08%	341.651,79	96,53%
00038545	SINAPI	MANTA DE POLIETILENO EXPANDIDO (PEBD), E = 5 MM	Material	m²	38,9172000	7,91	307,84	307,84	0,08%	341.959,63	96,61%
00036791	SINAPI	TORNEIRA METALICA CROMADA DE MESA PARA LAVATORIO, BICA ALTA, COM AREJADOR (REF 1195)	Material	UN	2,0000000	152,58	305,16	305,16	0,08%	342.264,79	96,70%
00004517	SINAPI	SARRAFO *2,5 X 7,5* CM EM PINUS, MISTA OU EQUIVALENTE DA REGIAO - BRUTA	Material	M	51,3708704	5,94	305,14	305,14	0,09%	342.569,93	96,79%
00004351	SINAPI	PARAFUSO NIQUELADO 3 1/2" COM ACABAMENTO CROMADO PARA FIXAR PEÇA SANITARIA, INCLUI PORCA CEGA, ARRUELA E BUCHA DE NYLON TAMANHO S-8	Material	UN	12,0000000	22,48	269,76	269,76	0,08%	342.839,69	96,86%
00002432	SINAPI	DOBRADICA EM ACO/FERRO, 3 1/2" X 3", E= 1,9 A 2 MM, COM ANEL, CROMADO OU ZINCADO, TAMPA BOLA, COM PARAFUSOS	Material	UN	9,0000000	29,59	266,31	266,31	0,08%	343.106,00	96,94%
00003099	SINAPI	FECHADURA ROSETA REDONDA PARA PORTA DE BANHEIRO, EM ACO INOX (MAQUINA, TESTA E CONTRA-TESTA) E EM ZAMAC (MACANETA, LINGUETA E TRINCOS) COM ACABAMENTO CROMADO, MAQUINA DE 55 MM, INCLUINDO CHAVE TIPO TRANQUETA	Material	CJ	2,0000000	131,22	262,44	262,44	0,07%	343.368,44	97,01%
00010567	SINAPI	TABUA *2,5 X 23* CM EM PINUS, MISTA OU EQUIVALENTE DA REGIAO - BRUTA	Material	M	13,4200000	19,21	257,80	257,80	0,07%	343.626,24	97,09%
00043466	SINAPI	FERRAMENTAS - FAMILIA PINTOR - HORISTA (ENCARGOS COMPLEMENTARES - COLETADO CAIXA)	Equipamento	H	122,4818961	2,01	246,19	246,19	0,07%	343.872,43	97,15%
00043490	SINAPI	EPI - FAMILIA PINTOR - HORISTA (ENCARGOS COMPLEMENTARES - COLETADO CAIXA)	Equipamento	H	122,4818961	2,01	246,19	246,19	0,07%	344.118,62	97,22%
00003799	SINAPI	LUMINARIA DE SOBREPOR EM CHAPA DE ACO PARA 2 LAMPADAS FLUORESCENTES DE *36* W, ALETADA, COMPLETA (LAMPADAS E REATOR INCLUSOS)	Material	UN	1,5105000	158,73	239,76	239,76	0,07%	344.358,38	97,28%
00004812	SINAPI	PLACA DE GESSO PARA FORRO, *60 X 60* CM, ESPESSURA DE 12 MM (SEM COLOCACAO)	Material	m²	17,7210000	13,23	234,45	234,45	0,07%	344.592,83	97,36%
00001020	SINAPI	CABO DE COBRE, FLEXIVEL, CLASSE 4 OU 5, ISOLACAO EM PVC/A, ANTICHAMA BWF-B, COBERTURA PVC-ST1, ANTICHAMA BWF-B, 1 CONDUTOR, 0,6/1 KV, SECAO NOMINAL 10 MM2	Material	M	20,7026100	11,32	234,35	234,35	0,07%	344.827,18	97,42%
00012872	SINAPI	GESSEIRO (HORISTA)	Mão de Obra	H	10,5425932	21,85	230,36	230,36	0,07%	345.057,54	97,49%
00012893	SINAPI	BOTA DE SEGURANCA COM BIQUEIRA DE ACO E COLARINHO ACOLCHOADO	Material	PAR	1,7173000	131,13	225,19	225,19	0,06%	345.282,73	97,55%
00034566	SINAPI	BLOCO DE CONCRETO ESTRUTURAL 14 X 19 X 29 CM, FBK 6 MPA (NBR 6136)	Material	UN	49,3359450	4,56	224,97	224,97	0,06%	345.507,70	97,62%
00012873	SINAPI	IMPERMEABILIZADOR (HORISTA)	Mão de Obra	H	10,1969438	21,85	222,80	222,80	0,06%	345.730,50	97,68%
00004221	SINAPI	OLEO DIESEL COMBUSTIVEL COMUM	Material	L	39,6356232	5,59	221,56	221,56	0,06%	345.952,06	97,74%




00006189	SINAPI	TABUA NAO APARELHADA *2,5 X 30* CM, EM MACARANDUBA, ANGELIM OU EQUIVALENTE DA REGIAO - BRUTA	Material	M	8,4512000	25,99	219,65	219,65	0,06%	346.171,71	97,90%
00009836	SINAPI	TUBO PVC SERIE NORMAL, DN 100 MM, PARA ESGOTO PREDIAL (NBR 5688)	Material	M	11,5512969	-18,61	214,97	214,97	0,06%	346.386,68	97,87%
00009868	SINAPI	TUBO PVC-SOLDAVEL, DE 25 MM, AGUA FRIA (NBR-5648)	Material	M	37,0402900	5,60	207,43	207,43	0,06%	346.594,11	97,92%
00004090	SINAPI	MOTONIVELADORA POTENCIA BASICA LIQUIDA (PRIMEIRA MARCHA) 125 HP, PESO BRUTO 13843 KG, LARGURA DA LAMINA DE 3,7 M	Equipamento	UN	0,0001530	1.332.999,00	203,95	203,95	0,06%	346.798,05	97,98%
00004230	SINAPI	OPERADOR DE MAQUINAS E TRATORES DIVERSOS (TERRAPLANAGEM)	Mão de Obra	H	9,4412835	21,42	202,23	202,23	0,06%	347.000,29	98,04%
00002688	SINAPI	ELETRODUTO PVC FLEXIVEL CORRUGADO, COR AMARELA, DE 25 MM	Material	M	59,4000000	3,12	185,33	185,33	0,05%	-347.185,61	98,09%
00001358	SINAPI	CHAPA/PAINEL DE MADEIRA COMPENSADA RESINADA (MADEIRITE RESINADO_ROSA) PARA FORMA DE CONCRETO, DE 2200 x 1100 MM, E = 17 MM	Material	m²	5,5009068	33,06	181,86	181,86	0,05%	347.367,47	98,14%
00004417	SINAPI	SARRAFO NAO APARELHADO *2,5 X 7* CM, EM MACARANDUBA, ANGELIM OU EQUIVALENTE DA REGIAO - BRUTA	Material	M	26,1658000	6,85	179,24	179,24	0,05%	347.546,71	98,19%
00012869	SINAPI	TELHADOR (HORISTA)	Mão de Obra	H	8,2917233	21,50	179,10	179,10	0,05%	347.725,81	98,24%
00006114	SINAPI	AJUDANTE DE ARMADOR (HORISTA)	Mão de Obra	H	10,3402152	16,21	167,61	167,61	0,05%	347.893,43	98,29%
00014513	SINAPI	ROLO COMPACTADOR PE DE CARNEIRO VIBRATORIO, POTENCIA 80 HP, PESO OPERACIONAL SEM/COM LASTRO 7,4/8,8 T, LARGURA DE TRABALHO 1,68 M	Equipamento	UN	0,0002118	734.994,66	155,67	155,67	0,04%	348.049,10	98,33%
10362	ORSE	Seguro de vida e acidente em grupo un	Serviços	un	10,2848626	15,05	154,79	154,79	0,04%	348.203,89	98,38%
00037758	SINAPI	CAMINHAO TRUCADO, PESO BRUTO TOTAL 23000 KG, CARGA UTIL MAXIMA 15285 KG, DISTANCIA ENTRE EIXOS 4,80 M, POTENCIA 326 CV (INCLUI CABINE E CHASSI, NAO INCLUI CARROCERIA)	Equipamento	UN	0,0001577	890.933,09	140,50	140,50	0,04%	348.344,39	98,42%
00039795	SINAPI	QUADRO DE DISTRIBUICAO, SEM BARRAMENTO, EM PVC, DE EMBUTIR, PARA 6 DISJUNTORES NEMA OU 8 DISJUNTORES DIN	Material	UN	1,3780000	101,06	139,26	139,26	0,04%	348.483,65	98,46%
00043488	SINAPI	EPI - FAMILIA OPERADOR ESCAVADEIRA - HORISTA (ENCARGOS COMPLEMENTARES - COLETADO CAIXA)	Equipamento	H	139,5210296	0,98	136,73	136,73	0,04%	348.620,38	98,50%
00000867	SINAPI	CABO DE COBRE NU 50 MM2 MEIO-DURO	Material	M	2,1450000	61,43	131,77	131,77	0,04%	348.752,14	98,53%
00012892	SINAPI	LUVA RASPA DE COURO, CANO CURTO (PUNHO *7* CM)	Equipamento	PAR	5,2567076	24,58	129,21	129,21	0,04%	348.881,35	98,57%
00003378	SINAPI	HASTE DE ATERRAMENTO EM ACO COM 3,00 M DE COMPRIMENTO E DN = 3/4", REVESTIDA COM BAIXA CAMADA DE COBRE, SEM CONECTOR	Material	UN	1,0000000	126,94	126,94	126,94	0,04%	349.008,29	98,61%
00000993	SINAPI	CABO DE COBRE, FLEXIVEL, CLASSE 4 OU 5, ISOLACAO EM PVC/A, ANTICHAMA BWF-B, COBERTURA PVC-ST1, ANTICHAMA BWF-B, 1 CONDUTOR, 0,6/1 KV, SECAO NOMINAL 1,5 MM2	Material	M	54,7096000	2,22	121,46	121,46	0,03%	349.129,75	98,64%
00043626	SINAPI	MASSA CORRIDA PARA SUPERFICIES DE AMBIENTES INTERNOS	Material	KG	33,7361520	3,60	121,45	121,45	0,03%	349.251,20	98,67%
00004384	SINAPI	PARAFUSO NIQUELADO COM ACABAMENTO CROMADO PARA FIXAR PECA SANITARIA, INCLUI PORCA CEGA, ARRUELA E BUCHA DE NYLON TAMANHO S-10	Material	UN	4,0000000	30,32	121,28	121,28	0,03%	349.372,48	98,71%
00010886	SINAPI	EXTINTOR DE INCENDIO PORTATIL COM CARGA DE AGUA PRESSURIZADA DE 10 L, CLASSE A	Material	UN	0,3780000	314,57	118,91	118,91	0,03%	349.491,39	98,74%
00010891	SINAPI	EXTINTOR DE INCENDIO PORTATIL COM CARGA DE PO QUIMICO SECO (POS) DE 4 KG, CLASSE BC	Material	UN	0,3780000	304,21	114,99	114,99	0,03%	349.606,38	98,77%
00043459	SINAPI	FERRAMENTAS - FAMILIA CARPINTEIRO DE FORMAS - HORISTA (ENCARGOS COMPLEMENTARES - COLETADO CAIXA)	Equipamento	H	196,2468420	0,58	113,82	113,82	0,03%	349.720,20	98,81%
00034557	SINAPI	TELA DE ACO SOLDADA GALVANIZADA/ZINCADA PARA ALVENARIA, FIO D = *1,20 A 1,70* MM, MALHA 15 X 15 MM, (C X L) *50 X 7,5* CM	Material	M	38,3502000	2,78	106,61	106,61	0,03%	349.826,81	98,84%
00039017	SINAPI	ESPACADOR / DISTANCIADOR CIRCULAR COM ENTRADA LATERAL, EM PLASTICO, PARA VERGALHAO *4,2 A 12,5* MM, COBRIMENTO 20 MM	Material	UN	409,8494481	0,26	106,56	106,56	0,03%	349.933,38	98,87%
00043463	SINAPI	FERRAMENTAS - FAMILIA ENCARREGADO GERAL - HORISTA (ENCARGOS COMPLEMENTARES - COLETADO CAIXA)	Equipamento	H	800,0000000	0,13	104,00	104,00	0,03%	350.037,38	98,90%
00043485	SINAPI	EPI - FAMILIA ENCANADOR - HORISTA (ENCARGOS COMPLEMENTARES - COLETADO CAIXA)	Equipamento	H	83,0619974	1,21	100,51	100,51	0,03%	350.137,88	98,92%




Prefeitura Municipal de Alhandra - PB
CNPJ: 08.778.318/0001-00


00036531	SINAPI	RETROSCAVADEIRA SOBRE RODAS COM CARREGADEIRA, TRACAO 4 X 4, POTENCIA LIQUIDA 88 HP, PESO OPERACIONAL MINIMO DE 6674 KG, CAPACIDADE DA CARREGADEIRA DE 1,00 M3 E DA RETROSCAVADEIRA MINIMA DE 0.26 M3, PROFUNDIDADE DE ESCAVACAO MAXIMA DE 4,97-M	Equipamento	UN	0,0001947	510.382,46	99,37	99,37	0,03%	350.237,25	98,95%
00005068	SINAPI	PREGO DE ACO POLIDO COM CABECA 17 X 21 (2 X 11)	Material	KG	3,7584281	25,65	96,40	96,40	0,03%	350.333,66	98,98%
00000392	SINAPI	ABRACADEIRA EM ACO PARA AMARRACAO DE ELETRODUTOS, TIPO D, COM 1/2" E PARAFUSO DE FIXACAO	Material	UN	38,6869170	2,36	91,30	91,30	0,03%	350.424,96	99,01%
00043484	SINAPI	EPI - FAMILIA ELETRICISTA - HORISTA (ENCARGOS COMPLEMENTARES - COLETADO CAIXA)	Equipamento	H	66,6726336	1,36	90,67	90,67	0,03%	350.515,63	99,03%
00004239	SINAPI	OPERADOR DE MOTONIVELADORA	Mão de Obra	H	3,1755999	28,38	90,12	90,12	0,03%	350.605,76	99,06%
00006016	SINAPI	REGISTRO GAVETA BRUTO EM LATAO FORJADO, BITOLA 3/4 " (REF 1509)	Material	UN	2,0000000	44,30	88,60	88,60	0,03%	350.694,36	99,08%
00034357	SINAPI	REJUNTE CIMENTICIO, QUALQUER COR	Material	KG	15,0164400	5,63	84,54	84,54	0,02%	350.778,90	99,11%
00020083	SINAPI	SOLUCAO PREPARADORA / LIMPADORA PARA PVC, FRASCO COM 1000 CM3	Material	UN	1,1005155	72,01	79,25	79,25	0,02%	350.858,15	99,13%
00000660	SINAPI	CANALETA DE CONCRETO 19 X 19 X 19 CM (CLASSE C - NBR 6136)	Material	UN	20,9328000	3,72	77,87	77,87	0,02%	350.936,02	99,15%
00003080	SINAPI	FECHADURA ESPELHO PARA PORTA EXTERNA, EM ACO INOX (MAQUINA, TESTA E CONTRA-TESTA) E EM ZAMAC (MACANETA, LINGUETA E TRINCOS) COM ACABAMENTO CROMADO, MAQUINA DE 40 MM, INCLUINDO CHAVE TIPO CILINDRO	Material	CJ	1,0000000	73,19	73,19	73,19	0,02%	351.009,21	99,17%
00004093	SINAPI	MOTORISTA DE CAMINHAO (HORISTA)	Mão de Obra	H	2,8237085	24,88	70,25	70,25	0,02%	351.079,46	99,19%
11249	ORSE	Serra circular eletrica portatil un	Equipamento	un	0,1110800	622,06	69,10	69,10	0,02%	351.148,56	99,21%
00004720	SINAPI	PEDRA BRITADA N. 0, OU PEDRISCO (4,8 A 9,5 MM) POSTO PEDREIRA/FORNECEDOR, SEM FRETE	Material	m³	0,4429104	155,15	68,72	68,72	0,02%	351.217,28	99,23%
00043460	SINAPI	FERRAMENTAS - FAMILIA ELETRICISTA - HORISTA (ENCARGOS COMPLEMENTARES - COLETADO CAIXA)	Equipamento	H	66,6726336	1,03	68,67	68,67	0,02%	351.285,95	99,25%
00001966	SINAPI	CURVA PVC CURTA 90 GRAUS, DN 100 MM, PARA ESGOTO PREDIAL	Material	UN	2,2493200	29,12	65,50	65,50	0,02%	351.351,45	99,27%
00003524	SINAPI	JOELHO PVC, SOLDAVEL, COM BUCHA DE LATAO, 90 GRAUS, 25 MM X 3/4", PARA AGUA FRIA PREDIAL	Material	UN	5,9798200	10,88	65,06	65,06	0,02%	351.416,51	99,29%
10599	ORSE	Protetor solar fps 30 com 120ml un	Material	un	4,1139450	15,61	64,22	64,22	0,02%	351.480,73	99,30%
00006090	SINAPI	SELADOR PVA PAREDES INTERNAS	Material	L	4,7664000	12,72	60,63	60,63	0,02%	351.541,36	99,32%
10596	ORSE	Protetor auricular un	Material	un	10,2848626	5,89	60,47	60,47	0,02%	351.601,83	99,34%
00000301	SINAPI	ANEL BORRACHA PARA TUBO ESGOTO PREDIAL, DN 100 MM (NBR 5688)	Material	UN	14,3301400	4,20	60,19	60,19	0,02%	351.662,02	99,36%
00004234	SINAPI	OPERADOR DE ESCAVADEIRA	Mão de Obra	H	2,3554570	24,93	58,72	58,72	0,02%	351.720,74	99,37%
00034623	SINAPI	DISJUNTOR TIPO DIN/IEC, BIPOLAR 40 ATE 50A	Material	UN	1,0000000	57,57	57,57	57,57	0,02%	351.778,31	99,39%
00002685	SINAPI	ELETRODUTO DE PVC RIGIDO ROSCAVEL DE 1", SEM LUIVA	Material	M	6,1528500	9,29	57,16	57,16	0,02%	351.835,47	99,40%
00038102	SINAPI	TOMADA 2P+T 20A, 250V (APENAS MODULO)	Material	UN	5,0000000	11,30	56,50	56,50	0,02%	351.891,97	99,42%
00002711	SINAPI	CARRINHO DE MAO DE ACO CAPACIDADE 50 A 60 L, PNEU COM CAMARA	Equipamento	UN	0,2285525	240,18	54,89	54,89	0,02%	351.946,86	99,44%
00000122	SINAPI	ADESIVO PLASTICO PARA PVC, FRASCO COM "850" GR	Material	UN	0,8469067	63,56	53,83	53,83	0,02%	352.000,69	99,45%
00040275	SINAPI	LOCACAO DE VIGA SANDUICHE METALICA VAZADA PARA TRAVAMENTO DE PILARES, ALTURA DE "8" CM, LARGURA DE "6" CM E EXTENSAO DE 2 M	Equipamento	MES	3,2390400	16,23	52,57	52,57	0,01%	352.053,26	99,47%
00001345	SINAPI	CHAPA/PAINEL DE MADEIRA COMPENSADA PLASTIFICADA (MADEIRITE PLASTIFICADO) PARA FORMA DE CONCRETO, DE 2200 x 1100 MM, E = "17" MM	Material	m²	0,9208752	55,99	51,56	51,56	0,01%	352.104,82	99,48%
00040568	SINAPI	PREGO DE ACO POLIDO COM CABECA 22 X 48 (4 1/4 X 5)	Material	KG	1,9201200	25,84	49,62	49,62	0,01%	352.154,44	99,49%
00009835	SINAPI	TUBO PVC SERIE NORMAL, DN 40 MM, PARA ESGOTO PREDIAL (NBR 5688)	Material	M	6,0228595	8,13	48,97	48,97	0,01%	352.203,40	99,51%
00000142	SINAPI	SELANTE ELASTICO MONOCOMPONENTE A BASE DE POLIURETANO (PU) PARA JUNTAS DIVERSAS	Material	310ML	0,8396379	57,41	48,20	48,20	0,01%	352.251,61	99,52%




0003995 SINAPI	POLIESTIRENO EXPANDIDO/EPS (ISOPOR), TIPO 2F, BLOCO	Material	m³	0,0587318	786,85	46,21	46,21	0,01%	352.297,82	99,54%
00005103 SINAPI	CAIXA SIFONADA PVC, 100 X 100 X 50 MM, COM GRELHA REDONDA, BRANCA	Material	UN	2,0000000	22,76	45,52	45,52	0,01%	352.343,34	99,55%
00003670 SINAPI	JUNCAO SIMPLES, PVC, 45 GRAUS, DN 100 X 100 MM, SERIE NORMAL PARA ESGOTO PREDIAL	Material	UN	1,4893000	29,99	44,66	44,66	0,01%	352.388,00	99,56%
00038094 SINAPI	ESPELHO / PLACA DE 3 POSTOS 4" X 2", PARA INSTALACAO DE TOMADAS E INTERRUPTORES	Material	UN	13,1340000	3,29	43,21	43,21	0,01%	352.431,22	99,57%
00038112 SINAPI	INTERRUPTOR SIMPLES 10A, 250V (APENAS MODULO)	Material	UN	5,3780000	7,76	41,73	41,73	0,01%	352.472,95	99,58%
00034643 SINAPI	CAIXA DE INSPECAO PARA ATERRAMENTO E PARA RAIOS, EM POLIPROPILENO, DIAMETRO = 300 MM X ALTURA = 400 MM	Material	UN	1,0000000	41,41	41,41	41,41	0,01%	352.514,36	99,60%
00004346 SINAPI	PARAFUSO DE FERRO POLIDO, SEXTAVADO, COM ROSCA PARCIAL, DIAMETRO 5/8", COMPRIMENTO 6", COM PORCA E ARRUELA DE PRESSAO MEDIA	Material	UN	3,0000000	13,66	40,98	40,98	0,01%	352.555,34	99,61%
00039961 SINAPI	SILICONE ACETICO USO GERAL INCOLOR 280 G	Material	UN	1,0720760	37,93	40,66	40,66	0,01%	352.596,00	99,62%
00003899 SINAPI	LUVA SIMPLES, PVC, SOLDAVEL, DN 100 MM, SERIE NORMAL, PARA ESGOTO PREDIAL	Material	UN	4,9194600	8,19	40,29	40,29	0,01%	352.636,29	99,63%
00011864 SINAPI	CONECTOR METALICO TIPO PARAFUSO FENDIDO (SPLIT BOLT), PARA CABOS ATE 95 MM2	Material	UN	1,0000000	40,05	40,05	40,05	0,01%	352.676,34	99,64%
00038101 SINAPI	TOMADA 2P+T 10A, 250V (APENAS MODULO)	Material	UN	4,5120000	8,83	39,84	39,84	0,01%	352.716,18	99,65%
00000123 SINAPI	ADITIVO IMPERMEABILIZANTE DE PEGA NORMAL PARA ARGAMASSAS E CONCRETOS SEM ARMACAO, LIQUIDO E ISENTO DE CLORETOS	Material	L	3,2238240	11,97	38,59	38,59	0,01%	352.754,77	99,66%
00012895 SINAPI	CAPACETE DE SEGURANCA ABA FRONTAL COM SUSPENSAO DE POLIETILENO, SEM JUGULAR (CLASSE B)	Material	UN	1,3713150	27,32	37,46	37,46	0,01%	352.792,24	99,67%
00010535 SINAPI	BETONEIRA CAPACIDADE NOMINAL 400 L, CAPACIDADE DE MISTURA 280 L, MOTOR ELETRICO TRIFASICO 220/380 V POTENCIA 2 CV, SEM CARREGADOR	Equipamento	UN	0,0061892	5.884,41	36,42	36,42	0,01%	352.828,66	99,68%
00040287 SINAPI	LOCACAO DE BARRA DE ANCORAGEM DE 0,80 A 1,20 M DE EXTENSAO, COM ROSCA DE 5/8", INCLUINDO PORCA E FLANGE	Equipamento	MES	6,0715200	5,98	36,31	36,31	0,01%	352.864,97	99,70%
00010749 SINAPI	LOCACAO DE ESCORA METALICA TELESCOPICA, COM ALTURA REGULAVEL DE "1,80" A "3,20" M, COM CAPACIDADE DE CARGA DE NO MINIMO 1000 KGF (10 KN), INCLUSO TRIPE E FORCADO	Equipamento	MES	1,9924800	18,00	35,86	35,86	0,01%	352.900,83	99,71%
00040304 SINAPI	PREGO DE ACO POLIDO COM CABECA DUPLA 17 X 27 (2 1/2 X 11)	Material	KG	1,1323200	31,66	35,85	35,85	0,01%	352.936,68	99,72%
00037373 SINAPI	SEGURO - HORISTA (COLETADO CAIXA - ENCARGOS COMPLEMENTARES)	Taxas	H	3,559,4310699	0,01	35,59	35,59	0,01%	352.972,27	99,73%
00000242 SINAPI	AJUDANTE ESPECIALIZADO (HORISTA)	Mão de Obra	H	2,0495228	17,16	35,17	35,17	0,01%	353.007,44	99,74%
00002673 SINAPI	ELETRODUTO DE PVC RIGIDO ROSCAVEL DE 1/2 ", SEM LUVA	Material	M	7,2979920	4,77	34,81	34,81	0,01%	353.042,25	99,75%
00043486 SINAPI	EPI - FAMILIA ENGENHEIRO CIVIL - HORISTA (ENCARGOS COMPLEMENTARES - COLETADO CAIXA)	Equipamento	H	40,0000000	0,85	34,00	34,00	0,01%	353.076,25	99,76%
00001014 SINAPI	CABO DE COBRE, FLEXIVEL, CLASSE 4 OU 5, ISOLACAO EM PVC/A, ANTICHAMA BWF-B, 1 CONDUTOR, 450/750 V, SECAO NOMINAL 2,5 MM2	Material	M	12,6789498	2,60	32,97	32,97	0,01%	353.109,22	99,76%
11248 ORSE	Furadeira e Parafusadeira eletrica Bosch ou Similar profissional un	Equipamento	un	0,1110800	295,42	32,82	32,82	0,01%	353.142,04	99,77%
00000032 SINAPI	ACO CA-50, 6,3 MM, VERGALHAO	Material	KG	2,8941360	11,22	32,47	32,47	0,01%	353.174,51	99,78%
00043461 SINAPI	FERRAMENTAS - FAMILIA ENCANADOR - HORISTA (ENCARGOS COMPLEMENTARES - COLETADO CAIXA)	Equipamento	H	83,0619974	0,38	31,56	31,56	0,01%	353.206,07	99,79%
00034653 SINAPI	DISJUNTOR TIPO DIN/IEC, MONOPOLAR DE 6 ATE 32A	Material	UN	3,0000000	10,19	30,57	30,57	0,01%	353.236,64	99,80%
00001094 SINAPI	ARMACAO VERTICAL COM HASTE E CONTRA-PINO, EM CHAPA DE ACO GALVANIZADO 3/16", COM 1 ESTRIBO, SEM ISOLADOR	Material	UN	1,0000000	29,57	29,57	29,57	0,01%	353.266,21	99,81%
00002705 SINAPI	ENERGIA ELETRICA ATE 2000 KWH INDUSTRIAL, SEM DEMANDA	Material	KWH	34,0125864	0,85	28,91	28,91	0,01%	353.295,12	99,82%
00000065 SINAPI	ADAPTADOR PVC SOLDAVEL CURTO COM BOLSA E ROSCA, 25 MM X 3/4", PARA AGUA FRIA	Material	UN	23,0226600	1,20	27,63	27,63	0,01%	353.322,75	99,83%
00004253 SINAPI	OPERADOR DE GUINCHO OU GUINCHEIRO	Mão de Obra	H	1,5364447	17,22	26,46	26,46	0,01%	353.349,21	99,83%




00003529 SINAPI	JOELHO PVC, SOLDAVEL, 90 GRAUS, 25 MM, COR MARROM, PARA AGUA FRIA PREDIAL	Material	UN	25,7301700	0,98	25,22	25,22	0,01%	353.374,42	99,
00001607 SINAPI	CONJUNTO ARRUELAS DE VEDACAO 5/16" PARA TELHA FIBROCIAMENTO (UMA ARRUELA METALICA E UMA ARRUELA PVC - CONICAS)	Material	CJ	80,6450400	0,31	25,00	25,00	0,01%	353.399,42	99,
00005075 SINAPI	PREGO DE ACO POLIDO COM CABECA 18 X 30 (2 3/4 X 10)	Material	KG	0,9520000	25,65	24,42	24,42	0,01%	353.423,84	99,
00037736 SINAPI	TANQUE DE ACO CARBONO NAO REVESTIDO, PARA TRANSPORTE DE AGUA COM CAPACIDADE DE 10 M3, COM BOMBA CENTRIFUGA POR TOMADA DE FORCA, VAZAO MAXIMA *75" M3/H (INCLUI MONTAGEM, NAO INCLUI CAMINHAO)	Material	UN	0,0002185	111.023,20	24,26	24,26	0,01%	353.448,10	99,
00007091 SINAPI	TE SANITARIO, PVC, DN 100 X 100 MM, SERIE NORMAL, PARA ESGOTO PREDIAL	Material	UN	1,1405600	19,98	22,79	22,79	0,01%	353.470,89	99,
00038099 SINAPI	SUPORTE DE FIXACAO PARA ESPELHO / PLACA 4" X 2", PARA 3 MODULOS, PARA INSTALACAO DE TOMADAS E INTERRUPTORES (SOMENTE SUPORTE)	Material	UN	13,1340000	1,70	22,33	22,33	0,01%	353.493,22	99,
00006138 SINAPI	ANEL DE VEDACAO, PVC FLEXIVEL, 100 MM, PARA SAIDA DE BACIA / VASO SANITARIO	Material	UN	2,0000000	10,95	21,90	21,90	0,01%	353.515,12	99,
00020078 SINAPI	PASTA LUBRIFICANTE PARA TUBOS E CONEXOES COM JUNTA ELASTICA, EMBALAGEM DE *400* GR (USO EM PVC, ACO, POLIETILENO E OUTROS)	Material	UN	0,8239831	26,22	21,60	21,60	0,01%	353.536,72	99,
00037395 SINAPI	PINO DE ACO COM FURO, HASTE = 27 MM (ACAO DIRETA)	Material	CENTO	0,4565500	46,52	21,24	21,24	0,01%	353.557,96	99,
00037329 SINAPI	REJUNTE EPOXI, QUALQUER COR	Material	KG	0,1762000	118,80	20,93	20,93	0,01%	353.578,89	99,
00040271 SINAPI	LOCACAO DE APRUMADOR METALICO DE PILAR, COM ALTURA E ANGULO REGULAVEIS, EXTENSAO DE *1,50" A *2,80" M	Equipamento	MES	1,3171200	15,52	20,44	20,44	0,01%	353.599,33	99,
00000345 SINAPI	ARAME GALVANIZADO 18 BWG, D = 1,24MM (0,009 KG/M)	Material	KG	0,4125000	48,90	20,17	20,17	0,01%	353.619,50	99,
00043677 SINAPI	CHAPA/PANEL DE MADEIRA COMPENSADA RESINADA (MADEIRITE RESINADO ROSA) PARA FORMA DE CONCRETO, DE 2200 X 1100 MM, E = 20 MM	Material	m²	0,4863996	41,02	19,95	19,95	0,01%	353.639,46	99,
00001872 SINAPI	CAIXA DE PASSAGEM, EM PVC, DE 4" X 2", PARA ELETRODUTO FLEXIVEL CORRUGADO	Material	UN	12,0000000	1,60	19,20	19,20	0,01%	353.658,66	99,
00001013 SINAPI	CABO DE COBRE, FLEXIVEL, CLASSE 4 OU 5, ISOLACAO EM PVC/A, ANTICHAMA BWF-B, 1 CONDUTOR, 450/750 V, SECAO NOMINAL 1,5 MM²	Material	M	11,5990569	1,64	19,02	19,02	0,01%	353.677,68	99,
00040547 SINAPI	PARAFUSO ZINCADO, AUTOBROCANTE, FLANGEADO, 4,2 MM X 19 MM	Material	CENTO	0,5082000	36,84	18,72	18,72	0,01%	353.696,40	99,9
00007139 SINAPI	TE SOLDAVEL, PVC, 90 GRAUS, 25 MM, PARA AGUA FRIA PREDIAL (NBR 5648)	Material	UN	10,7806200	1,62	17,46	17,46	0,00%	353.713,87	99,9
00007136 SINAPI	TE DE REDUCAO, PVC, SOLDAVEL, 90 GRAUS, 32 MM X 25 MM, PARA AGUA FRIA PREDIAL	Material	UN	1,8850200	9,01	16,98	16,98	0,00%	353.730,85	99,9
00002388 SINAPI	DISJUNTOR TIPO NEMA, MONOPOLAR 35 ATE 50 A, TENSÃO MAXIMA DE 240 V	Material	UN	0,7560000	22,15	16,75	16,75	0,00%	353.747,60	99,9
00012894 SINAPI	CAPA PARA CHUVA EM PVC COM FORRO DE POLIESTER, COM CAPUZ (AMARELA OU AZUL)	Material	UN	0,4571050	35,51	16,23	16,23	0,00%	353.763,83	99,9
00003315 SINAPI	GESSO EM PO PARA REVESTIMENTOS/MOLDURAS/SANCAS E USO GERAL	Material	UN	16,4406000	0,94	15,45	15,45	0,00%	353.779,28	99,9
00039027 SINAPI	PREGO DE ACO POLIDO COM CABECA 19 X 36 (3 1/4 X 9)	Material	KG	0,6000000	25,62	15,37	15,37	0,00%	353.794,65	99,9
00038191 SINAPI	LAMPADA FLUORESCENTE COMPACTA 2U BRANCA 15 W, BASE E27 (127/220 V)	Material	UN	0,7560000	18,84	14,24	14,24	0,00%	353.808,90	99,9
00004222 SINAPI	GASOLINA COMUM	Material	L	2,2448565	6,08	13,65	13,65	0,00%	353.822,54	99,9
1651 ORSE	Óculos branco proteção pr	Material	pr	1,7173400	7,62	13,09	13,09	0,00%	353.835,63	99,9
00010685 SINAPI	ESCAVADEIRA HIDRAULICA SOBRE ESTEIRAS, CACAMBA 0,80M3, PESO OPERACIONAL 17T, POTENCIA BRUTA 111HP	Equipamento	UN	0,0000132	974.223,52	12,86	12,86	0,00%	353.848,45	99,9
00003517 SINAPI	JOELHO PVC, SOLDAVEL, BB, 90 GRAUS, SEM ANEL, DN 40 MM, PARA ESGOTO PREDIAL SECUNDARIO	Material	UN	4,7212000	2,64	12,46	12,46	0,00%	353.860,95	99,9
00003516 SINAPI	JOELHO PVC, SOLDAVEL, BB, 45 GRAUS, DN 40 MM, PARA ESGOTO PREDIAL	Material	UN	4,2300500	2,91	12,31	12,31	0,00%	353.873,26	99,9
00038383 SINAPI	LIXA D'AGUA EM FOLHA, GRAO 100	Material	UN	5,5250056	2,18	12,04	12,04	0,00%	353.885,31	99,9
00006142 SINAPI	CONJUNTO DE LIGACAO PARA BACIA SANITARIA AJUSTAVEL, EM PLASTICO BRANCO, COM TUBO, CANOPLA E ESPUDE	Material	UN	1,0000000	11,36	11,36	11,36	0,00%	353.896,67	99,9



00003528	SINAPI	JOELHO PVC, SOLDAVEL, PB, 45 GRAUS, DN 100 MM, PARA ESGOTO PREDIAL	Material	UN	0,9709600	11,42	11,09	11,09	0,00%	353.907,76	99,99%
00040339	SINAPI	LOCACAO DE CRUZETA PARA ESCORA METALICA	Equipamento	MES	1,9924800	5,44	10,84	10,84	0,00%	353.918,60	99,99%
00005073	SINAPI	PREGO DE ACO POLIDO COM CABECA 17 X 24 (2 1/4 X 11)	Material	KG	0,3992944	26,14	10,44	10,44	0,00%	353.929,03	100,00%
11244	ORSE	Martelo com unha un	Material	un	0,2221600	46,88	10,41	10,41	0,00%	353.939,45	100,00%
10788	ORSE	Pá quadrada un	Material	un	0,2285525	44,31	10,13	10,13	0,00%	353.949,58	100,00%
00007319	SINAPI	TINTA ASFALTICA IMPERMEABILIZANTE DISPERSA EM AGUA, PARA MATERIAIS CIMENTICIOS	Material	L	0,5013000	18,36	9,20	9,20	0,00%	353.958,78	100,00%
00003666	SINAPI	JUNCAO SIMPLES, PVC, 45 GRAUS, DN 40 X 40 MM, SERIE NORMAL PARA ESGOTO PREDIAL	Material	UN	1,7138000	4,71	8,07	8,07	0,00%	353.966,85	100,01%
00007137	SINAPI	TE PVC, SOLDAVEL, COM BUCHA DE LATAO NA BOLSA CENTRAL, 90 GRAUS, 25 MM-X 1/2", PARA AGUA FRIA PREDIAL	Material	UN	0,5930400	13,51	8,01	8,01	0,00%	353.974,86	100,01%
4728	ORSE	Talhadeira chata 10" Talhadeira chara 10" un	Material	un	0,3428288	22,31	7,65	7,65	0,00%	353.982,51	100,01%
00021127	SINAPI	FITA ISOLANTE ADESIVA ANTICHAMA, USO ATE 750 V, EM ROLO DE 19 MM X 5 M	Material	UN	1,8208497	4,05	7,37	7,37	0,00%	353.989,89	100,01%
10579	ORSE	Chave de fenda chata 30 cm un	Material	un	0,2222400	32,29	7,18	7,18	0,00%	353.997,06	100,02%
00011455	SINAPI	FERROLHO COM FECHO / TRINCO REDONDO, EM ACO GALVANIZADO / ZINCADO, DE SOBREPOR, COM COMPRIMENTO DE 8" E ESPESSURA MINIMA DA CHAPA DE 1,50 MM	Material	UN	0,3780000	18,67	7,06	7,06	0,00%	354.004,12	100,02%
00036397	SINAPI	BETONEIRA, CAPACIDADE NOMINAL 600 L, CAPACIDADE DE MISTURA 360L, MOTOR ELETRICO TRIFASICO 220/380V, POTENCIA 4CV, EXCLUSO CARREGADOR	Equipamento	UN	0,0002877	23.936,57	6,89	6,89	0,00%	354.011,01	100,02%
00003889	SINAPI	LUVA DE REDUCAO SOLDAVEL, PVC, 32 MM X 25 MM, PARA AGUA FRIA PREDIAL	Material	UN	1,6273300	4,19	6,82	6,82	0,00%	354.017,83	100,02%
00004350	SINAPI	BUCHA DE NYLON, DIAMETRO DO FURO 8 MM, COMPRIMENTO 40 MM, COM PARAFUSO DE ROSCA SOBERBA, CABECA CHATA, FENDA SIMPLES, 4,8 X 50 MM	Material	UN	7,1547431	0,85	6,08	6,08	0,00%	354.023,91	100,02%
00037752	SINAPI	CAMINHAO TOCO, PESO BRUTO TOTAL 16000 KG, CARGA UTIL MAXIMA 11030 KG, DISTANCIA ENTRE EIXOS 5,41 M, POTENCIA 185 CV (INCLUI CABINE E CHASSI, NAO INCLUI CARROCERIA)	Equipamento	UN	0,0000086	706.911,63	6,08	6,08	0,00%	354.029,99	100,02%
00013458	SINAPI	COMPACTADOR DE SOLOS DE PERCURSAO (SOQUETE) COM MOTOR A GASOLINA 4 TEMPOS DE 4 HP (4 CV)	Equipamento	UN	0,0004003	15.176,84	6,08	6,08	0,00%	354.036,06	100,03%
00014153	SINAPI	FITA METALICA PERFURADA, L = "18" MM, ROLO DE 30 M, CARGA RECOMENDADA = "30" KGF	Material	UN	0,0902510	64,00	5,78	5,78	0,00%	354.041,84	100,03%
00003398	SINAPI	ISOLADOR DE PORCELANA, TIPO ROLDANA, DIMENSOES DE "72" X "72" MM, PARA USO EM BAIXA TENSAO	Material	UN	1,0000000	5,52	5,52	5,52	0,00%	354.047,36	100,03%
00001871	SINAPI	CAIXA OCTOGONAL DE FUNDO MOVEL, EM PVC, DE 3" X 3", PARA ELETRODUTO FLEXIVEL CORRUGADO	Material	UN	1,8885000	2,89	5,46	5,46	0,00%	354.052,82	100,03%
00011055	SINAPI	PARAFUSO ROSCA SOBERBA ZINCADO CABECA CHATA FENDA SIMPLES 3,5 X 25 MM (1")	Material	UN	59,4000000	0,09	5,35	5,35	0,00%	354.058,16	100,03%
00020247	SINAPI	PREGO DE ACO POLIDO COM CABECA 15 X 15 (1 1/4 X 13)	Material	KG	0,1830234	28,40	5,20	5,20	0,00%	354.063,36	100,03%
00012010	SINAPI	CONDULETE EM PVC, TIPO "B", SEM TAMPAS, DE 1/2" OU 3/4"	Material	UN	0,7560000	6,79	5,13	5,13	0,00%	354.068,49	100,04%
00002555	SINAPI	CAIXA DE LUZ "3 X 3" EM ACO ESMALTADA	Material	UN	3,0000000	1,68	5,04	5,04	0,00%	354.073,53	100,04%
00001575	SINAPI	TERMINAL A COMPRESSAO EM COBRE ESTANHADO PARA CABO 16 MM2, 1 FURO E 1 COMPRESSAO, PARA PARAFUSO DE FIXACAO M6	Material	UN	2,0000000	2,47	4,94	4,94	0,00%	354.078,47	100,04%
4729	ORSE	Marreta 1 kg com cabo un	Material	un	0,1142763	37,82	4,32	4,32	0,00%	354.082,79	100,04%
00039276	SINAPI	CURVA 180 GRAUS, DE PVC RIGIDO ROSCAVEL, DE 1", PARA ELETRODUTO	Material	UN	1,0000000	4,19	4,19	4,19	0,00%	354.086,98	100,04%
00013896	SINAPI	VIBRADOR DE IMERSAO, DIAMETRO DA PONTEIRA DE "45" MM, COM MOTOR ELETRICO TRIFASICO DE 2 HP (2 CV)	Equipamento	UN	0,0009726	4.201,51	4,09	4,09	0,00%	354.091,07	100,04%
00003904	SINAPI	LUVA PVC SOLDAVEL, 25 MM, PARA AGUA FRIA PREDIAL	Material	UN	3,6817900	1,10	4,05	4,05	0,00%	354.095,12	100,04%
10578	ORSE	Formão grande un	Material	un	0,2221600	18,19	4,04	4,04	0,00%	354.099,16	100,04%
00020250	SINAPI	SISAL EM FIBRA / ESTOPA SISAL PARA GESSO	Material	KG	0,1287000	31,21	4,02	4,02	0,00%	354.103,18	100,05%



10577 ORSE	Serrote 40cm un																		
00007568 SINAPI	BUCHA DE NYLON SEM ABA S10, COM PARAFUSO DE 6,10 X 65 MM EM ACO ZINCADO COM ROSCA SOBERBA, CABECA CHATA E FENDA PHILLIPS	Material	un	0,1110800	35,90														
00004377 SINAPI	PARAFUSO DE ACO ZINCADO COM ROSCA SOBERBA, CABECA CHATA E FENDA SIMPLES, DIAMETRO 4,2 MM, COMPRIMENTO * 32 * MM	Material	UN	4,5805866	0,87	3,99	3,99	0,00%	354.107,17	100									
00011267 SINAPI	ARRUELA LISA, REDONDA, DE LATAO POLIDO, DIAMETRO NOMINAL 5/8", DIAMETRO EXTERNO = 34 MM, DIAMETRO DO FURO = 17 MM, ESPESSURA = 2,5" MM	Material	UN	15,8240000	0,25	3,99	3,99	0,00%	354.111,15	100									
00003897 SINAPI	LUA SIMPLES, PVC, SOLDAVEL, DN 40 MM, SERIE NORMAL, PARA ESGOTO PREDIAL	Material	UN	2,0000000	1,87	3,96	3,96	0,00%	354.115,11	100									
00001571 SINAPI	TERMINAL A COMPRESSAO EM COBRE ESTANHADO PARA CABO 4 MM2, 1 FURO E 1 COMPRESSAO, PARA PARAFUSO DE FIXACAO M5	Material	UN	1,6082000	1,99	3,74	3,74	0,00%	354.118,85	100									
00001884 SINAPI	CURVA 90 GRAUS, LONGA, DE PVC RIGIDO ROSCAVEL, DE 1", PARA ELETRODUTO	Material	UN	2,0000000	1,60	3,20	3,20	0,00%	354.122,05	100									
00012016 SINAPI	CONDULETE EM PVC, TIPO "LB", SEM TAMPA, DE 1/2" OU 3/4"	Material	UN	1,0000000	2,83	3,20	3,20	0,00%	354.125,25	100									
00043682 SINAPI	CHAPA/PAINEL DE MADEIRA COMPENSADA RESINADA (MADEIRITE RESINADO ROSA) PARA FORMA DE CONCRETO, DE 2200 X 1100 MM, E = 6 MM	Material	UN	0,3780000	7,48	2,83	2,83	0,00%	354.128,08	100									
00003767 SINAPI	LIXA EM FOLHA PARA PAREDE OU MADEIRA, NUMERO 120, COR VERMELHA	Material	m²	0,2057700	12,57	2,83	2,83	0,00%	354.130,90	100									
00004096 SINAPI	MOTORISTA OPERADOR DE CAMINHAO COM MUNCK (HORISTA)	Material	UN	1,8562290	1,21	2,59	2,59	0,00%	354.133,49	100									
00002692 SINAPI	DESMOLDANTE PROTETOR PARA FORMAS DE MADEIRA, DE BASE OLEOSA EMULSIONADA EM AGUA	Mão de Obra	H	0,0783229	27,88	2,25	2,25	0,00%	354.135,74	100									
00001870 SINAPI	CURVA 90 GRAUS, LONGA, DE PVC RIGIDO ROSCAVEL, DE 1/2", PARA ELETRODUTO	Material	L	0,1820527	11,50	2,18	2,18	0,00%	354.137,92	100									
00003363 SINAPI	GUINDAUTO HIDRAULICO, CAPACIDADE MAXIMA DE CARGA 6200 KG, MOMENTO MAXIMO DE CARGA 11,7 TM, ALCANCE MAXIMO HORIZONTAL 9,70 M, PARA MONTAGEM SOBRE CHASSI DE CAMINHAO PBT MINIMO 13000 KG (INCLUI MONTAGEM, NAO INCLUI CAMINHAO)	Equipamento	UN	1,1325000	1,84	2,09	2,09	0,00%	354.140,01	100									
00001574 SINAPI	TERMINAL A COMPRESSAO EM COBRE ESTANHADO PARA CABO 10 MM2, 1 FURO E 1 COMPRESSAO, PARA PARAFUSO DE FIXACAO M6	Material	UN	0,0000105	167.675,66	2,08	2,08	0,00%	354.142,10	100									
00007129 SINAPI	TE DE REDUCAO, PVC, SOLDAVEL, 90 GRAUS, 50 MM X 25 MM, PARA AGUA FRIA PREDIAL	Material	UN	0,7560000	2,07	1,76	1,76	0,00%	354.143,86	100									
00043464 SINAPI	FERRAMENTAS - FAMILIA OPERADOR ESCAVADEIRA - HORISTA (ENCARGOS COMPLEMENTARES - COLETADO CAIXA)	Equipamento	UN	0,1094300	13,75	1,56	1,56	0,00%	354.145,42	100									
00005074 SINAPI	PREGO DE ACO POLIDO COM CABECA 15 X 18 (1 1/2 X 13)	Material	H	139,5210296	0,01	1,50	1,50	0,00%	354.146,93	100									
00001570 SINAPI	TERMINAL A COMPRESSAO EM COBRE ESTANHADO PARA CABO 2,5 MM2, 1 FURO E 1 COMPRESSAO, PARA PARAFUSO DE FIXACAO M5	Material	KG	0,0468000	28,73	1,40	1,40	0,00%	354.148,32	100									
00012295 SINAPI	SOQUETE DE BAQUELITE BASE E27, PARA LAMPADAS	Material	UN	1,0000000	1,23	1,34	1,34	0,00%	354.149,67	100									
00039014 SINAPI	FIBRA DE ACO PARA REFORCO DO CONCRETO, SOLTA, TIPO A-I, FATOR DE FORMA *50* L / D, COMPRIMENTO DE *30* MM E RESISTENCIA A TRACAO DO ACO MAIOR 1000 MPA	Material	UN	0,3780000	3,23	1,23	1,23	0,00%	354.150,90	100									
00001892 SINAPI	LUA EM PVC RIGIDO ROSCAVEL, DE 1", PARA ELETRODUTO	Material	KG	0,0924000	12,64	1,22	1,22	0,00%	354.152,12	100									
00005066 SINAPI	PREGO DE ACO POLIDO COM CABECA 12 X 12	Material	UN	1,0000000	1,12	1,17	1,17	0,00%	354.153,29	100									
00014618 SINAPI	SERRA CIRCULAR DE BANCADA COM MOTOR ELETRICO, POTENCIA DE *1800* W, PARA DISCO DE DIAMETRO DE 10" (250 MM)	Material	KG	0,0330000	33,80	1,12	1,12	0,00%	354.154,41	100									
00037544 SINAPI	MISTURADOR DE ARGAMASSA, EIXO HORIZONTAL, CAPACIDADE DE MISTURA 300 KG, MOTOR ELETRICO TRIFASICO 220/380 V, POTENCIA 5 CV	Equipamento	UN	0,0004781	2.168,42	1,12	1,12	0,00%	354.155,52	100									
00036487 SINAPI	GUINCHO ELETRICO DE COLUNA, CAPACIDADE 400 KG, COM MOTO FREIO, MOTOR TRIFASICO DE 1,25 CV	Equipamento	UN	0,0000654	15.596,53	1,04	1,04	0,00%	354.156,56	100									
00039997 SINAPI	PORCA ZINCADA, SEXTAVADA, DIAMETRO 1/4"	Material	UN	0,0001465	5.869,14	1,02	1,02	0,00%	354.157,58	100									
		Material	UN	2,0000000	0,40	0,86	0,86	0,00%	354.158,44	100									
						0,80	0,80	0,00%	354.159,24	100									



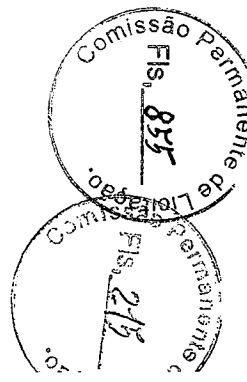
Prefeitura Municipal de Alhandra - PB
CNPJ: 08.778.318/0001-00

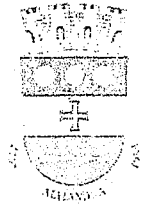
Item	Material	Quantidade	Valor Unit.	Valor Total	Porcentagem	Valor	Porcentagem	Valor	Porcentagem
00039996 SINAPI	VERGALHAO ZINCADO ROSCA TOTAL, 1/4" (6,3 MM)	M	0,1664000	3,75	-0,62	0,62	0,00%	354.159,86	100,06%
00011950 SINAPI	BUCHA DE NYLON SEM ABA S6, COM PARAFUSO DE 4,20 X 40 MM EM ACO ZINCADO COM ROSCA SOBERBA, CABECA CHATA E FENDA PHILLIPS	UN	1,5120000	0,28	0,42	0,42	0,00%	354.160,29	100,06%
00043462 SINAPI	FERRAMENTAS - FAMILIA ENGENHEIRO CIVIL - HORISTA (ENCARGOS COMPLEMENTARES - COLETADO CAIXA)	Equipamento							
10586 ORSE	Torquesa un	H	40,0000000	0,01	0,40	0,40	0,00%	354.160,69	100,06%
00003148 SINAPI	FITA VEDA ROSCA EM ROLOS DE 18 MM X 50 M (L X C)	Material	un	0,0063125	44,31	0,28	0,00%	354.160,97	100,06%
10585 ORSE	Arco de serra un	Material	UN	0,0212000	8,85	0,19	0,00%	354.161,15	100,06%
00003146 SINAPI	FITA VEDA ROSCA EM ROLOS DE 18 MM X 10 M (L X C)	Material	un	0,0063125	27,00	0,17	0,00%	354.161,32	100,06%
11241 ORSE	Alicate volt-amperemetro un	Material	UN	0,0420000	2,40	0,10	0,00%	354.161,43	100,06%
11240 ORSE	Alicate com isolamento un	Material	un	0,0000800	169,32	0,01	0,00%	354.161,44	100,06%
11242 ORSE	Chave inglesa 12" un	Material	un	0,0000800	57,27	0,00	0,00%	354.161,44	100,06%
		Material	un	0,0000400	44,43	0,00	0,00%	354.161,45	100,06%

Totais por Tipo	
Equipamento	R\$ 10.581,53
Equipamento para Aquisição Permanente	R\$ 0,00
Mão de Obra	R\$ 150.034,41
Material	R\$ 182.900,14
Serviços	R\$ 4.218,86
Taxas	R\$ 35,59
Administração	R\$ 0,00
Aluguel	R\$ 0,00
Verba	R\$ 0,00
Outros	R\$ 6.390,90

Ramon Nunes da Costa
Matricula 304615
Cargo Diretor Divisão Execução de Obras

Total sem BDI	294.755,07
Total do BDI	59.187,73
Total Geral	353.942,80





Obra
ORÇAMENTO CURRUAL DOS GADOS MUNICIPAL


Bancos
SINAPI - 06/2023 - Paraíba
ORSE - 05/2023 - Sergipe
SEINFRA - 027 - Ceará

B.D.I.
20,09%

Encargos Sociais
Não Desonerado:
Horista: 113,45%
Mensalista: 69,94%


Código Banco	Descrição	Curva ABC de Serviços Tipo	Und	Quant.	Valor Unit	Total	Peso (%)	Peso Acumulado (%)
PRÓPRIO Próprio ALHANDRA 0007	CERCA MISTA, MADEIRA E CABO DE AÇO PARA CURRAL, EM MOURÕES DE PIQUI 13X13 CM A CADA UM METRO E MEIO COM 2,00 METOS DE VÃO LIVRE, UMA RÉGUA DE 10 X 2,5 CM PARA CADA UM METROS E MEIO, COM 8 LINHA DE CABO DE AÇO DE 10 MM TENSIONADO.	ASTU - ASSENTAMENTO DE TUBOS E PECAS	m	126,25	987,69	124.695,86	35,23	35,23
101169 SINAPI	EXECUÇÃO DE PAVIMENTO EM PARALELEPÍPEDOS, REJUNTAMENTO COM ARGAMASSA TRAÇO 1:3 (CIMENTO E AREIA). AF_05/2020	PAVI - PAVIMENTAÇÃO	m ²	342,19	99,73	34.126,60	9,64	44,87
PRÓPRIO Próprio ALHANDRA 87530 SINAPI	ADMINISTRAÇÃO LOCAL	SERP - SERVIÇOS PRELIMINARES	mês	5,0	5.435,65	27.178,25	7,68	52,55
	MASSA ÚNICA, PARA RECEBIMENTO DE PINTURA, EM ARGAMASSA TRAÇO 1:2:8, PREPARO MANUAL, APLICADA MANUALMENTE EM FACES INTERNAS DE PAREDES, ESPESSURA DE 20MM, COM EXECUÇÃO DE TALISCAS. AF_06/2014	REVE - REVESTIMENTO E TRATAMENTO DE SUPERFÍCIES	m ²	481,61	44,49	21.426,82	6,05	58,60
93208 SINAPI	EXECUÇÃO DE ALMOXARIFADO EM CANTEIRO DE OBRA EM CHAPA DE MADEIRA COMPENSADA, INCLUSO PRATELEIRAS. AF_02/2016	CANT - CANTEIRO DE OBRAS	m ²	15,0	1.015,64	15.234,60	4,30	62,91
3210 ORSE	Cerca de madeira para curral em mourões de piqui 13 x 13 cm a cada metro, e 6 régua de 10 x 2,5cm p/metro	Cercas	m	12,6	686,26	8.646,87	2,44	65,35
87519 SINAPI	ALVENARIA DE VEDAÇÃO DE BLOCOS CERÂMICOS FURADOS NA HORIZONTAL DE 9X19X19CM (ESPESSURA 9CM) DE PAREDES COM ÁREA LÍQUIDA MAIOR OU IGUAL A 6M² COM VÃOS E ARGAMASSA DE ASSENTAMENTO COM PREPARO EM BETONEIRA. AF_06/2014	PARE - PAREDES/PAINÉIS	m ²	91,31	89,13	8.138,46	2,30	67,65
90954 SINAPI	CONTRAPISO ACÚSTICO EM ARGAMASSA PRONTA, PREPARO MANUAL, APLICADO EM ÁREAS SECAS, ACABAMENTO NÃO REFORÇADO, ESPESSURA 7CM. AF_07/2021	PISO - PISOS	m ²	27,12	251,49	6.820,40	1,93	69,58
73935/002 SINAPI	ALVENARIA EM TIJOLO CERAMICO FURADO 9X19X19CM, 1 VEZ (ESPESSURA 19 CM), ASSENTADO EM ARGAMASSA TRACO 1:4 (CIMENTO E AREIA MEDIA NAO PENEIRADA), PREPARO MANUAL, JUNTA1 CM	PARE - PAREDES/PAINÉIS	m ²	62,17	107,27	6.668,97	1,88	71,46
88423 SINAPI	APLICAÇÃO MANUAL DE PINTURA COM TINTA TEXTURIZADA ACRÍLICA EM PINT - PINTURAS PAREDES EXTERNAS DE CASAS, UMA COR. AF_06/2014		m ²	385,4	16,47	6.347,53	1,79	73,26

Ramon Nunes da Costa
Matrícula 304646
Cargo: Diretor Divisão Execução de Obras



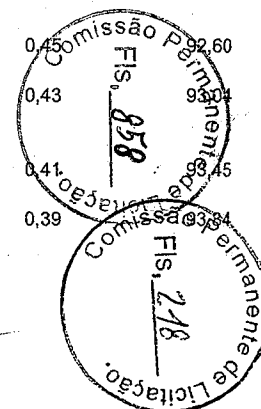
Prefeitura Municipal de Alhandra - PB
CNPJ: 08.778.318/0001-00

87273 SINAPI	REVESTIMENTO CERÂMICO PARA PAREDES INTERNAS COM PLACAS TIPO ESMALTADA EXTRA DE DIMENSÕES 33X45 CM APLICADAS NA ALTURA INTEIRA DAS PAREDES. AF_02/2023_PE	REVE - REVESTIMENTO E TRATAMENTO DE SUPERFÍCIES	m²	47,42	86,83	4.117,47	1,16	74,42
87905 SINAPI	CHAPISCO APLICADO EM ALVENARIA (COM PRESENÇA DE VÃOS) E ESTRUTURAS DE CONCRETO DE FACHADA, COM COLHER DE PEDREIRO. ARGAMASSA TRAÇO 1:3 COM PREPARO EM BETONEIRA 400L. AF_10/2022	REVE - REVESTIMENTO E TRATAMENTO DE SUPERFÍCIES	m²	481,61	8,16	3.929,93	1,11	75,53
101964 SINAPI	LAJE PRÉ-MOLDADA UNIDIRECIONAL, BIAPOIADA, PARA FORRO, ENCHIMENTO EM CERÂMICA, VIGOTA CONVENCIONAL, ALTURA TOTAL DA LAJE (ENCHIMENTO+CAPA) = (8+3). AF_11/2020_PA	FUES - FUNDAÇÕES E ESTRUTURAS	m²	20,16	190,79	3.846,32	1,09	76,62
74209/001 SINAPI	PLACA DE OBRA EM CHAPA DE ACO GALVANIZADO	CANT - CANTEIRO DE OBRAS	m²	8,0	453,45	3.627,60	1,02	77,64
94962 SINAPI	CONCRETO MAGRO PARA LASTRO, TRAÇO 1:4,5:4,5 (EM MASSA SECA DE CIMENTO/ AREIA MÉDIA/ BRITA 1) - PREPARO MECÂNICO COM BETONEIRA 400 L. AF_05/2021	FUES - FUNDAÇÕES E ESTRUTURAS	m³	7,64	455,44	3.479,56	0,98	78,62
94965 SINAPI	CONCRETO FCK = 25MPA, TRAÇO 1:2,3:2,7 (EM MASSA SECA DE CIMENTO/ AREIA MÉDIA/ BRITA 1) - PREPARO MECÂNICO COM BETONEIRA 400 L. AF_05/2021	FUES - FUNDAÇÕES E ESTRUTURAS	m³	6,05	568,65	3.440,33	0,97	79,60
9537 SINAPI	LIMPEZA FINAL DA OBRA	SEDI - SERVIÇOS DIVERSOS	m²	858,4	3,97	3.407,84	0,96	80,56
98062 SINAPI	SUMIDOURO CIRCULAR, EM CONCRETO PRÉ-MOLDADO, DIÂMETRO INTERNO = 1,88 M, ALTURA INTERNA = 2,00 M, ÁREA DE INFILTRAÇÃO: 13,1 M² (PARA 5 CONTRIBUINTES). AF_12/2020_PA	INHI - INSTALAÇÕES HIDROS SANITÁRIAS	UN	1,0	3.329,38	3.329,38	0,94	81,50
94210 SINAPI	TELHAMENTO COM TELHA ONDULADA DE FIBROCIMENTO E = 6 MM, COM RECOBRIMENTO LATERAL DE 1 1/4 DE ONDA PARA TELHADO COM INCLINAÇÃO MÁXIMA DE 10°, COM ATÉ 2 ÁGUAS, INCLUSO IÇAMENTO. AF_07/2019	COBE - COBERTURA	m²	42,41	76,05	3.225,28	0,91	82,41
00000034 SINAPI	ACO CA-50, 10,0 MM, VERGALHAO	Material	KG	299,3	10,63	3.181,55	0,90	83,31
74223/001 SINAPI	MEIO-FIO (GUIA) DE CONCRETO PRE-MOLDADO, DIMENSÕES 12X15X30X100CM (FACE SUPERIORXFACE INFERIORXALTURAXCOMPRIMENTO),REJUNTADO C/ARGAMASSA 1:4 CIMENTO:AREIA, INCLUINDO ESCAVAÇÃO E REATERRO.	DROP - DRENAGEM/OBRAS DE CONTENÇÃO / POÇOS DE VISITA E CAIXAS	M	44,58	68,39	3.048,82	0,86	84,17
92762 SINAPI	ARMAÇÃO DE PILAR OU VIGA DE ESTRUTURA CONVENCIONAL DE CONCRETO ARMADO UTILIZANDO AÇO CA-50 DE 10,0 MM - MONTAGEM. AF_06/2022	FUES - FUNDAÇÕES E ESTRUTURAS	KG	201,08	14,25	2.865,39	0,81	84,98
98524 SINAPI	LIMPEZA MANUAL DE VEGETAÇÃO EM TERRENO COM ENXADA.AF_05/2018	URBA - URBANIZAÇÃO	m²	848,85	3,07	2.605,96	0,74	85,72
94273 SINAPI	ASSENTAMENTO DE GUIA (MEIO-FIO) EM TRECHO RETO, CONFECCIONADA EM CONCRETO PRÉ-FABRICADO, DIMENSÕES 100X15X13X30 CM (COMPRIMENTO X BASE INFERIOR X BASE SUPERIOR X CAIXAS ALTURA), PARA VIAS URBANAS (USO VIÁRIO). AF_06/2016	DROP - DRENAGEM/OBRAS DE CONTENÇÃO / POÇOS DE VISITA E	M	44,58	56,61	2.523,67	0,71	



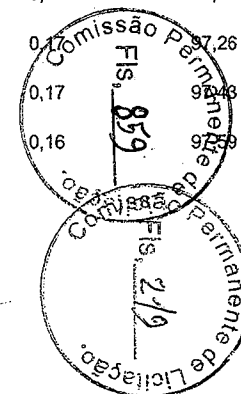
Prefeitura Municipal de Alhandra - PB
CNPJ: 08.778.318/0001-00

90825	SINAPI	PORTA DE MADEIRA, MACIÇA (PESADA OU SUPERPESADA), 90X210CM, ESPESSURA DE 3,5CM, INCLUSO DOBRADIÇAS - FORNECIMENTO E INSTALAÇÃO. AF_12/2019	ESQV - ESQUADRIAS/FERRAGENS/VIDROS	UN	3,0	836,06	2.508,18	0,71	87,14
95463	SINAPI	FOSSA SÉPTICA EM ALVENARIA DE TIJOLO CERÂMICO MACIÇO, DIMENSÕES EXTERNAS DE 1,90X1,10X1,40 M, VOLUME DE 1.500 LITROS, REVESTIDO INTERNAMENTE COM MASSA ÚNICA E IMPERMEABILIZANTE E COM TAMPA DE CONCRETO ARMADO COM ESPESSURA DE 8 CM	INHI - INSTALAÇÕES HIDROS SANITÁRIAS	UN	1,0	2.483,32	2.483,32	0,70	87,84
84124	SINAPI	LETRA DE ACO INOX NO22 ALT=20CM FORNECIMENTO E COLOCACAO	SEDI - SERVIÇOS DIVERSOS	UN	14,0	161,70	2.263,80	0,64	88,48
87531	SINAPI	EMBOÇO, PARA RECEBIMENTO DE CERÂMICA, EM ARGAMASSA TRAÇO 1:2:8, PREPARO MECÂNICO COM BETONEIRA 400L, APLICADO MANUALMENTE EM FACES INTERNAS DE PAREDES, PARA AMBIENTE COM ÁREA ENTRE 5M2 E 10M2, ESPESSURA DE 20MM, COM EXECUÇÃO DE TALISCAS. AF_06/2014	REVE - REVESTIMENTO E TRATAMENTO DE SUPERFÍCIES	m²	55,62	38,09	2.118,56	0,60	89,08
87256	SINAPI	REVESTIMENTO CERÂMICO PARA PISO COM PLACAS TIPO ESMALTADA EXTRA DE DIMENSÕES 60X60 CM APLICADA EM AMBIENTES DE ÁREA ENTRE 5 M2 E 10 M2. AF_02/2023_PE	PISO - PISOS	m²	16,5	127,41	2.102,26	0,59	89,67
101501	SINAPI	ENTRADA DE ENERGIA ELÉTRICA, AÉREA, BIFÁSICA, COM CAIXA DE EMBUTIR, CABO DE 10 MM2 E DISJUNTOR DIN 50A (NÃO INCLUSO O POSTE DE CONCRETO). AF_07/2020_PS	INEL - INSTALAÇÃO ELÉTRICA/ELETRIFICAÇÃO E ILUMINAÇÃO EXTERNA	UN	1,0	1.975,51	1.975,51	0,56	90,23
92718	SINAPI	CONCRETAGEM DE PILARES, FCK = 25 MPA, COM USO DE BALDES EM EDIFICAÇÃO COM SEÇÃO MÉDIA DE PILARES MENOR OU IGUAL A 0,25 M² - LANÇAMENTO, ADENSAMENTO E ACABAMENTO. AF_12/2015	FUES - FUNDAÇÕES E ESTRUTURAS	m³	2,03	884,55	1.795,63	0,51	90,74
00005052	SINAPI	POSTE CONICO CONTINUO EM ACO GALVANIZADO, CURVO, BRACO SIMPLES, FLANGEADO, H = 7 M, DIAMETRO INFERIOR = *125* MM	Material	UN	1,0	1.738,30	1.738,30	0,49	91,23
91785	SINAPI	(COMPOSIÇÃO REPRESENTATIVA) DO SERVIÇO DE INSTALAÇÃO DE TUBOS DE PVC, SOLDÁVEL, ÁGUA FRIA, DN 25 MM (INSTALADO EM RAMAL, SUB-RAMAL, RAMAL DE DISTRIBUIÇÃO OU PRUMADA), INCLUSIVE CONEXÕES, CORTES E FIXAÇÕES, PARA PRÉDIOS. AF_10/2015	INHI - INSTALAÇÕES HIDROS SANITÁRIAS	M	35,3	47,02	1.659,80	0,47	91,70
94570	SINAPI	JANELA DE ALUMÍNIO DE CORRER COM 2 FOLHAS PARA VIDROS, COM VIDROS, BATENTE, ACABAMENTO COM ACETATO OU BRILHANTE E FERRAGENS. EXCLUSIVE ALIZAR E CONTRAMARCO. FORNECIMENTO E INSTALAÇÃO. AF_12/2019	ESQV - ESQUADRIAS/FERRAGENS/VIDROS	m²	1,72	946,57	1.628,10	0,46	92,16
96546	SINAPI	ARMAÇÃO DE BLOCO, VIGA BALDRAME OU SAPATA UTILIZANDO AÇO CA-50 DE 10 MM - MONTAGEM. AF_06/2017	FUES - FUNDAÇÕES E ESTRUTURAS	KG	98,22	16,09	1.580,35	0,45	92,60
99059	SINAPI	LOCACAO CONVENCIONAL DE OBRA, UTILIZANDO GABARITO DE TÁBUAS CORRIDAS PONTALETADAS A CADA 2,00M - 2 UTILIZAÇÕES. AF_10/2018	SERT - SERVIÇOS TÉCNICOS	M	24,4	62,92	1.535,24	0,43	93,04
88415	SINAPI	APLICAÇÃO MANUAL DE FUNDO SELADOR ACRÍLICO EM PAREDES EXTERNAS DE CASAS. AF_06/2014	PINT - PINTURAS	m²	385,4	3,78	1.456,81	0,41	93,45
93358	SINAPI	ESCAVAÇÃO MANUAL DE VAÇA COM PROFUNDIDADE MENOR OU IGUAL A 1,30 M. AF_02/2021	MOVTV - MOVIMENTO DE TERRA	m³	15,82	86,69	1.371,43	0,39	93,94




Prefeitura Municipal de Alhandra - PB
CNPJ: 08.778.318/0001-00

91292	SINAPI	BATENTE PARA PORTA DE MADEIRA, FIXAÇÃO COM ARGAMASSA, PADRÃO POPULAR. FORNECIMENTO E INSTALAÇÃO. AF_12/2019	ESQV - ESQUADRIAS/FERRAGENS/VIDROS	UN	3,0	352,95	1.058,85	0,30	94,14
95472	SINAPI	VASO SANITARIO SIFONADO CONVENCIONAL PARA PCD SEM FURO FRONTAL COM LOUÇA BRANCA SEM ASSENTO, INCLUSO CONJUNTO DE LIGAÇÃO PARA BACIA SANITÁRIA AJUSTÁVEL - FORNECIMENTO E INSTALAÇÃO. AF_01/2020	INHI - INSTALAÇÕES HIDROS SANITÁRIAS	UN	1,0	961,93	961,93	0,27	94,41
92543	SINAPI	TRAMA DE MADEIRA COMPOSTA POR TERÇAS PARA TELHADOS DE ATÉ 2 ÁGUAS PARA TELHA ONDULADA DE FIBROCIMENTO, METÁLICA, PLÁSTICA OU TERMOACÚSTICA, INCLUSO TRANSPORTE VERTICAL. AF_07/2019	COBE - COBERTURA	m²	42,41	22,49	953,80	0,27	94,68
100576	SINAPI	REGULARIZAÇÃO E COMPACTAÇÃO DE SUBLEITO DE SOLO PREDOMINANTEMENTE ARGILOSO. AF_11/2019	PAVI - PAVIMENTAÇÃO	m²	342,19	2,69	920,49	0,26	94,94
00010848	SINAPI	PLACA DE INAUGURACAO METALICA, *40* CM X *60* CM	Material	UN	1,0	905,17	905,17	0,26	95,19
100869	SINAPI	BARRA DE APOIO RETA, EM ACO INOX POLIDO, COMPRIMENTO 90 CM, FIXADA NA PAREDE - FORNECIMENTO E INSTALAÇÃO. AF_01/2020	INHI - INSTALAÇÕES HIDROS SANITÁRIAS	UN	2,0	447,03	894,06	0,25	95,45
92759	SINAPI	ARMAÇÃO DE PILAR OU VIGA DE ESTRUTURA CONVENCIONAL DE CONCRETO ARMADO UTILIZANDO AÇO CA-60 DE 5,0 MM - MONTAGEM. AF_06/2022	FUES - FUNDAÇÕES E ESTRUTURAS	KG	51,12	17,01	869,55	0,25	95,69
91795	SINAPI	(COMPOSIÇÃO REPRESENTATIVA) DO SERVIÇO DE INST. TUBO PVC, SÉRIE N, ESGOTO PREDIAL, 100 MM (INST. RAMAL DESCARGA, RAMAL DE ESG. SANIT., PRUMADA ESG. SANIT., VENTILAÇÃO OU SUB-COLETOR AÉREO), INCL. CONEXÕES E CORTES, FIXAÇÕES, P/ PRÉDIOS. AF_10/2015	INHI - INSTALAÇÕES HIDROS SANITÁRIAS	M	10,6	78,35	830,51	0,23	95,93
96541	SINAPI	FABRICAÇÃO, MONTAGEM E DESMONTAGEM DE FÔRMA PARA SAPATA, EM CHAPA DE MADEIRA COMPENSADA RESINADA, E=17 MM, 4 UTILIZAÇÕES. AF_06/2017	FUES - FUNDAÇÕES E ESTRUTURAS	m²	3,6	217,33	782,38	0,22	96,15
00043061	SINAPI	ACO CA-60, 4,2 MM OU 5,0 MM, DOBRADO E CORTADO	Material	KG	73,12	10,55	771,41	0,22	96,37
96113	SINAPI	FORRO EM PLACAS DE GESSO, PARA AMBIENTES COMERCIAIS. AF_05/2017_PS	REVE - REVESTIMENTO E TRATAMENTO DE SUPERFÍCIES	m²	16,5	41,89	691,18	0,20	96,56
98555	SINAPI	IMPERMEABILIZAÇÃO DE SUPERFÍCIE COM ARGAMASSA POLIMÉRICA / MEMBRANA ACRÍLICA, 3 DEMÃOS. AF_06/2018	IMPE - IMPERMEABILIZAÇÕES E PROTEÇÕES DIVERSAS	m²	18,75	34,63	649,31	0,18	96,74
91834	SINAPI	ELETRODUTO FLEXÍVEL CORRUGADO, PVC, DN 25 MM (3/4"), PARA CIRCUITOS TERMINAIS, INSTALADO EM FORRO - FORNECIMENTO E INSTALAÇÃO. AF_03/2023	INEL - INSTALAÇÃO ELÉTRICA/ELETRIFICAÇÃO E ILUMINAÇÃO EXTERNA	M	54,0	11,61	626,94	0,18	96,92
86888	SINAPI	VASO SANITÁRIO SIFONADO COM CAIXA ACOPLADA LOUÇA BRANCA - FORNECIMENTO E INSTALAÇÃO. AF_01/2020	INHI - INSTALAÇÕES HIDROS SANITÁRIAS	UN	1,0	602,93	602,93	0,17	97,09
74094/001	SINAPI	LUMINARIA TIPO SPOT PARA 1 LAMPADA INCANDESCENTE/FLUORESCENTE COMPACTA	INEL - INSTALAÇÃO ELÉTRICA/ELETRIFICAÇÃO E	UN	4,0	150,41	601,64	0,17	97,26
96545	SINAPI	ARMAÇÃO DE BLOCO, VIGA BALDRAME OU SAPATA UTILIZANDO AÇO CA-50 DE 8 MM - MONTAGEM. AF_06/2017	FUES - FUNDAÇÕES E ESTRUTURAS	KG	32,86	18,01	591,80	0,17	97,43
96542	SINAPI	FABRICAÇÃO, MONTAGEM E DESMONTAGEM DE FÔRMA PARA VIGA BALDRAME, EM CHAPA DE MADEIRA COMPENSADA RESINADA, E=17 MM, 4 UTILIZAÇÕES. AF_06/2017	FUES - FUNDAÇÕES E ESTRUTURAS	m²	5,64	100,62	567,49	0,16	97,60




Prefeitura Municipal de Alhandra - PB
CNPJ: 08.778.318/0001-00

7744	ORSE	Disjuntor monopolar DR 20 A - Dispositivo residual diferencial monopolar, 30MA	Fusíveis, Disjuntores e Chaves	un	1,0	529,98	529,98	0,15	97,74
88650	SINAPI	RODAPÉ CERÂMICO DE 7CM DE ALTURA COM PLACAS TIPO ESMALTADA - PISO - PISOS EXTRA DE DIMENSÕES 60X60CM. AF_02/2023		M	24,3	21,15	513,94	0,15	97,88
91927	SINAPI	CABO DE COBRE FLEXÍVEL ISOLADO, 2,5 MM², ANTI-CHAMA 0,6/1,0 KV, PARA CIRCUITOS TERMINAIS - FORNECIMENTO E INSTALAÇÃO. AF_03/2023	INEL - INSTALAÇÃO ELÉTRICA/ELETRIFICAÇÃO E ILUMINAÇÃO EXTERNA	M	88,0	5,34	469,92	0,13	98,02
96543	SINAPI	ARMAÇÃO DE BLOCO, VIGA BALDRAME E SAPATA UTILIZANDO AÇO CA-60 DE 5 MM - MONTAGEM. AF_06/2017	FUES - FUNDAÇÕES E ESTRUTURAS	KG	22,0	20,61	453,42	0,13	98,15
00011696	SINAPI	LAVATORIO / CUBA DE SOBREPOR, OVAL PEQUENA, DE LOUCA BRANCA, SEM LADRAO, DIMENSOES *44 X 31* CM (L X C)	Material	UN	2,0	218,34	436,68	0,12	98,27
93188	SINAPI	VERGA MOLDADA IN LOCO EM CONCRETO PARA PORTAS COM ATÉ 1,5 M DE VÃO. AF_03/2016	FUES - FUNDAÇÕES E ESTRUTURAS	M	4,2	100,53	422,22	0,12	98,39
88487	SINAPI	APLICAÇÃO MANUAL DE PINTURA COM TINTA LÁTEX PVA EM PAREDES, DUAS DEMÃOS. AF_06/2014	PINT - PINTURAS	m²	29,79	12,24	364,62	0,10	98,49
91792	SINAPI	(COMPOSIÇÃO REPRESENTATIVA) DO SERVIÇO DE INSTALAÇÃO DE TUBO DE PVC, SÉRIE NORMAL, ESGOTO PREDIAL, DN 40 MM (INSTALADO EM RAMAL DE DESCARGA OU RAMAL DE ESGOTO SANITÁRIO), INCLUSIVE CONEXÕES, CORTES E FIXAÇÕES, PARA PRÉDIOS. AF_10/2015	INHI - INSTALAÇÕES HIDROS SANITÁRIAS	M	5,5	65,86	362,23	0,10	98,59
88494	SINAPI	EMASSAMENTO COM MASSA LÁTEX, APLICAÇÃO EM TETO, UMA DEMÃO, LIXAMENTO MANUAL. AF_04/2023	PINT - PINTURAS	m²	16,5	21,03	346,99	0,10	98,69
88495	SINAPI	EMASSAMENTO COM MASSA LÁTEX, APLICAÇÃO EM PAREDE, UMA DEMÃO, LIXAMENTO MANUAL. AF_04/2023	PINT - PINTURAS	m²	29,79	11,60	345,56	0,10	98,79
00043053	SINAPI	ACO CA-25, 6,3 MM OU 8,0 MM, VERGALHAO	Material	KG	32,86	10,21	335,50	0,09	98,88
90831	SINAPI	FECHADURA DE EMBUTIR PARA PORTA DE BANHEIRO, COMPLETA, ACABAMENTO PADRÃO MÉDIO, INCLUSO EXECUÇÃO DE FURO - FORNECIMENTO E INSTALAÇÃO. AF_12/2019	ESQV - ESQUADRIAS/FERRAGENS/VIDROS	UN	2,0	159,69	319,38	0,09	98,97
86915	SINAPI	TORNEIRA CROMADA DE MESA, 1/2" OU 3/4", PARA LAVATÓRIO, PADRÃO MÉDIO - FORNECIMENTO E INSTALAÇÃO. AF_01/2020	INHI - INSTALAÇÕES HIDROS SANITÁRIAS	UN	2,0	155,85	311,70	0,09	99,06
96619	SINAPI	LASTRO DE CONCRETO MAGRO, APLICADO EM BLOCOS DE COROAMENTO OU SAPATAS, ESPESSURA DE 5 CM. AF_08/2017	FUES - FUNDAÇÕES E ESTRUTURAS	m²	8,01	35,97	288,11	0,08	99,14
92430	SINAPI	MONTAGEM E DESMONTAGEM DE FÔRMA DE PILARES RETANGULARES E ESTRUTURAS SIMILARES COM ÁREA MÉDIA DAS SEÇÕES MENOR OU IGUAL A 0,25 M², PÉ-DIREITO SIMPLES, EM CHAPA DE MADEIRA COMPENSADA PLASTIFICADA, 10 UTILIZAÇÕES. AF_12/2015	FUES - FUNDAÇÕES E ESTRUTURAS	m²	4,3	64,80	278,64	0,08	99,22
93382	SINAPI	REATERRO MANUAL DE VALAS COM COMPACTAÇÃO MECANIZADA. AF_04/2016	MOVT - MOVIMENTO DE TERRA	m³	7,91	32,52	257,23	0,07	99,29
91993	SINAPI	TOMADA ALTA DE EMBUTIR (1 MÓDULO), 2P+T 20 A, INCLUINDO SUPORTE E PLACA - FORNECIMENTO E INSTALAÇÃO. AF_03/2023	INEL - INSTALAÇÃO ELÉTRICA/ELETRIFICAÇÃO E ILUMINAÇÃO EXTERNA	UN	5,0	48,69	243,45	0,07	99,36
88486	SINAPI	APLICAÇÃO MANUAL DE PINTURA COM TINTA LÁTEX PVA EM TETO, DUAS DEMÃOS. AF_06/2014	PINT - PINTURAS	m²	16,5	13,72	226,38	0,06	99,43



Prefeitura Municipal de Alhandra - PB
CNPJ: 08.778.318/0001-00

93190	SINAPI	VERGA MOLDADA IN LOCO COM UTILIZAÇÃO DE BLOCOS CANALETA PARA JANELAS COM ATÉ 1,5 M DE VÃO. AF_03/2016	FUES - FUNDAÇÕES E ESTRUTURAS	M	3,92	55,73	218,46	0,06	99,49
91940	SINAPI	CAIXA RETANGULAR 4" X 2" MÉDIA (1,30 M DO PISO), PVC, INSTALADA EM PAREDE - FORNECIMENTO E INSTALAÇÃO. AF_03/2023	INEL - INSTALAÇÃO ELÉTRICA/ELETRIFICAÇÃO E ILUMINAÇÃO EXTERNA	UN	12,0	17,02	204,24	0,06	99,55
92468	SINAPI	MONTAGEM E DESMONTAGEM DE FÔRMA DE VIGA, ESCORAMENTO METÁLICO, PÉ-DIREITO SIMPLES, EM CHAPA DE MADEIRA PLASTIFICADA, 10 UTILIZAÇÕES. AF_09/2020	FUES - FUNDAÇÕES E ESTRUTURAS	m²	1,68	105,72	177,60	0,05	99,60
91925	SINAPI	CABO DE COBRE FLEXÍVEL ISOLADO, 1,5 MM², ANTI-CHAMA 0,6/1,0 KV, PARA CIRCUITOS TERMINAIS - FORNECIMENTO E INSTALAÇÃO. AF_03/2023	INEL - INSTALAÇÃO ELÉTRICA/ELETRIFICAÇÃO E ILUMINAÇÃO EXTERNA	M	44,0	3,95	173,80	0,05	99,65
93197	SINAPI	CONTRAVERGA MOLDADA IN LOCO EM CONCRETO PARA VÃOS DE MAIS DE 1,5 M DE COMPRIMENTO. AF_03/2016	FUES - FUNDAÇÕES E ESTRUTURAS	M	1,6	105,33	168,52	0,05	99,69
101876	SINAPI	QUADRO DE DISTRIBUIÇÃO DE ENERGIA EM PVC, DE EMBUTIR, SEM BARRAMENTO, PARA 6 DISJUNTORES - FORNECIMENTO E INSTALAÇÃO. AF_10/2020	INEL - INSTALAÇÃO ELÉTRICA/ELETRIFICAÇÃO E ILUMINAÇÃO EXTERNA	UN	1,0	120,87	120,87	0,03	99,73
91304	SINAPI	FECHADURA DE EMBUTIR COM CILINDRO, EXTERNA, COMPLETA, ACABAMENTO PADRÃO POPULAR, INCLUSO EXECUÇÃO DE FURO - FORNECIMENTO E INSTALAÇÃO. AF_12/2019	ESQV - ESQUADRIAS/FERRAGENS/VIDROS	UN	1,0	110,38	110,38	0,03	99,76
89353	SINAPI	REGISTRO DE GAVETA BRUTO, LATÃO, ROSCÁVEL, 3/4" - FORNECIMENTO E INSTALAÇÃO. AF_08/2021	INHI - INSTALAÇÕES HIDROS SANITÁRIAS	UN	2,0	49,63	99,26	0,03	99,79
92000	SINAPI	TOMADA BAIXA DE EMBUTIR (1 MÓDULO), 2P+T 10 A, INCLUINDO SUPORTE E PLACA - FORNECIMENTO E INSTALAÇÃO. AF_03/2023	INEL - INSTALAÇÃO ELÉTRICA/ELETRIFICAÇÃO E ILUMINAÇÃO EXTERNA	UN	3,0	32,59	97,77	0,03	99,81
90102	SINAPI	ESCAVAÇÃO MECANIZADA DE VALA COM PROF. MAIOR QUE 1,5 M ATÉ 3,0 M (MÉDIA MONTANTE E JUSANTE/UMA COMPOSIÇÃO POR TRECHO), RETROESCAV. (0,26 M3), LARGURA DE 0,8 M A 1,5 M, EM SOLO DE 1A CATEGORIA, EM LOCAIS COM ALTO NÍVEL DE INTERFERÊNCIA. AF_02/2021	MOVT - MOVIMENTO DE TERRA	m³	8,0	11,98	95,84	0,03	99,84
89707	SINAPI	CAIXA SIFONADA, PVC, DN 100 X 100 X 50 MM, JUNTA ELÁSTICA, FORNECIDA E INSTALADA EM RAMAL DE DESCARGA OU EM RAMAL DE ESGOTO SANITÁRIO. AF_08/2022	INHI - INSTALAÇÕES HIDROS SANITÁRIAS	UN	2,0	46,79	93,58	0,03	99,87
91953	SINAPI	INTERRUPTOR SIMPLES (1 MÓDULO), 10A/250V, INCLUINDO SUPORTE E PLACA - FORNECIMENTO E INSTALAÇÃO. AF_03/2023	INEL - INSTALAÇÃO ELÉTRICA/ELETRIFICAÇÃO E ILUMINAÇÃO EXTERNA	UN	3,0	31,00	93,00	0,03	99,89
88483	SINAPI	APLICAÇÃO DE FUNDO SELADOR LÁTEX PVA EM PAREDES, UMA DEMÃO. AF_06/2014	PINT - PINTURAS	m²	29,79	3,02	89,96	0,03	99,92
88484	SINAPI	FUNDO SELADOR ACRÍLICO, APLICAÇÃO MANUAL EM TETO, UMA DEMÃO. AF_04/2023	PINT - PINTURAS	m²	16,5	5,36	88,44	0,02	99,94
91959	SINAPI	INTERRUPTOR SIMPLES (2 MÓDULOS), 10A/250V, INCLUINDO SUPORTE E PLACA - FORNECIMENTO E INSTALAÇÃO. AF_03/2023	INEL - INSTALAÇÃO ELÉTRICA/ELETRIFICAÇÃO E ILUMINAÇÃO EXTERNA	UN	1,0	47,41	47,41	0,01	99,96
100575	SINAPI	REGULARIZAÇÃO DE SUPERFÍCIES COM MOTONIVELADORA. AF_11/2019	PAVI - PAVIMENTAÇÃO	m²	342,19	0,12	41,06	0,01	99,99
92866	SINAPI	CAIXA SEXTAVADA 3" X 3", METÁLICA, INSTALADA EM LAJE - FORNECIMENTO E INSTALAÇÃO. AF_03/2023	INEL - INSTALAÇÃO ELÉTRICA/ELETRIFICAÇÃO E	UN	3,0	12,93	38,79	0,01	99,98





Obra
ORÇAMENTO CURRUAL DOS GADOS MUNICIPAL

Bancos
SINAPI - 06/2023 - Paraíba
ORSE - 05/2023 - Sergipe
SEINFRA - 027 - Ceará


B.D.I.
20,09%

Encargos Sociais
Não Desonerado:
Horista: 113,45%
Mensalista: 69,94%

Planilha Orçamentária Analítica


							50.181,65
1	SERVIÇOS PRELIMINARES						
1.1	Código Banco	Descrição	Tipo	Und	Quant.	Valor Unit	Total
Composição	74209/001 SINAPI	PLACA DE OBRA EM CHAPA DE ACO GALVANIZADO	CANT - CANTEIRO DE OBRAS	m²	1,0000000	377,60	377,60
Composição Auxiliar	88262 SINAPI	CARPINTEIRO DE FORMAS COM ENCARGOS COMPLEMENTARES	SEDI - SERVIÇOS DIVERSOS	H	1,0000000	22,62	22,62
Composição Auxiliar	88316 SINAPI	SERVENTE COM ENCARGOS COMPLEMENTARES	SEDI - SERVIÇOS DIVERSOS	H	2,0000000	18,25	36,50
Composição Auxiliar	94962 SINAPI	CONCRETO MAGRO PARA LASTRO, TRAÇO 1:4,5:4,5 (EM MASSA SECA DE CIMENTO/ AREIA MÉDIA/ BRITA 1) - PREPARO MECÂNICO COM BETONEIRA 400 L. AF_05/2021	FUES - FUNDAÇÕES E ESTRUTURAS	m³	0,0100000	379,25	3,79
Insumo	00004417 SINAPI	SARRAFO NAO APARELHADO *2,5 X 7* CM, EM MACARANDUBA, ANGELIM OU EQUIVALENTE DA REGIAO - BRUTA	Material	M	1,0000000	5,71	5,71
Insumo	00004491 SINAPI	PONTALETE *7,5 X 7,5* CM EM PINUS, MISTA OU EQUIVALENTE DA REGIAO - BRUTA	Material	M	4,0000000	14,16	56,64
Insumo	00004813 SINAPI	PLACA DE OBRA (PARA CONSTRUCAO CIVIL) EM CHAPA GALVANIZADA *N. 22*, ADESIVADA, DE *2,4 X 1,2* M (SEM POSTES PARA FIXACAO)	Material	m²	1,0000000	250,00	250,00
Insumo	00005075 SINAPI	PREGO DE ACO POLIDO COM CABECA 18 X 30 (2 3/4 X 10)	Material	KG	0,1100000	21,36	2,34
			MO sem LS =>	22,07	LS =>	25,04	47,11
			Valor do BDI =>	75,85		Valor com BDI =>	453,45
			Quant. =>		8,0000000	Preço Total =>	3.627,60

1.2	Código Banco	Descrição	Tipo	Und	Quant.	Valor Unit	Total
Composição	93208 SINAPI	EXECUÇÃO DE ALMOXARIFADO EM CANTEIRO DE OBRA EM CHAPA DE MADEIRA COMPENSADA, INCLUSO PRATELEIRAS. AF_02/2016	CANT - CANTEIRO DE OBRAS	m²	1,0000000	845,74	845,74
Composição Auxiliar	101165 SINAPI	ALVENARIA DE EMBASAMENTO COM BLOCO ESTRUTURAL DE CONCRETO, DE 14X19X29CM E ARGAMASSA DE ASSENTAMENTO COM PREPARO EM BETONEIRA. AF_05/2020	FUES - FUNDAÇÕES E ESTRUTURAS	m³	0,0269000	859,50	
Composição Auxiliar	101876 SINAPI	QUADRO DE DISTRIBUIÇÃO DE ENERGIA EM PVC, DE EMBUTIR, SEM BARRAMENTO, PARA 6 DISJUNTORES - FORNECIMENTO E INSTALAÇÃO. AF_10/2020	INEL - INSTALAÇÃO ELÉTRICA/ELETRIFICAÇÃO E ILUMINAÇÃO EXTERNA	UN	0,0252000	100,65	2,53
Composição Auxiliar	101891 SINAPI	DISJUNTOR MONOPOLAR TIPO NEMA, CORRENTE NOMINAL DE 35 ATÉ 50A - FORNECIMENTO E INSTALAÇÃO. AF_10/2020	INEL - INSTALAÇÃO ELÉTRICA/ELETRIFICAÇÃO E ILUMINAÇÃO EXTERNA	UN	0,0504000	25,89	




Prefeitura Municipal de Alhandra - PB
CNPJ: 08.778.318/0001-00

Composição Auxiliar	88262 SINAPI	CARPINTEIRO DE FORMAS COM ENCARGOS COMPLEMENTARES	SEDI - SERVIÇOS DIVERSOS	H	0,9794000	22,62	22,15
Composição Auxiliar	88489 SINAPI	PINTURA LÁTEX ACRÍLICA PREMIUM, APLICAÇÃO MANUAL EM PAREDES DUAS DEMÃOS. AF_04/2023	PINT - PINTURAS	m²	3,7457000	9,21	34,49
Composição Auxiliar	91170 SINAPI	FIXAÇÃO DE TUBOS HORIZONTAIS DE PVC, CPVC OU COBRE DIÂMETROS MENORES OU IGUAIS A 40 MM OU ELETROCALHAS ATÉ 150MM DE LARGURA, COM ABRAÇADEIRA METÁLICA RÍGIDA TIPO D 1/2", FIXADA EM PERFILADO EM LAJE. AF_05/2015	INHI - INSTALAÇÕES HIDROSANITÁRIAS	M	0,2518000	2,98	0,75
Composição Auxiliar	91173 SINAPI	FIXAÇÃO DE TUBOS VERTICAIS DE PPR DIÂMETROS MENORES OU IGUAIS A 40 MM COM ABRAÇADEIRA METÁLICA RÍGIDA TIPO D 1/2", FIXADA EM PERFILADO EM ALVENARIA. AF_05/2015	INHI - INSTALAÇÕES HIDROSANITÁRIAS	M	0,2266000	1,50	0,33
Composição Auxiliar	91341 SINAPI	PORTA EM ALUMÍNIO DE ABRIR TIPO VENEZIANA COM GUARNIÇÃO, FIXAÇÃO COM PARAFUSOS - FORNECIMENTO E INSTALAÇÃO. AF_12/2019	ESQV - ESQUADRIAS/FERRAGENS/VIDROS	m²	0,0634000	933,78	59,20
Composição Auxiliar	91862 SINAPI	ELETRODUTO RÍGIDO ROSCÁVEL, PVC, DN 20 MM (1/2"), PARA CIRCUITOS TERMINAIS, INSTALADO EM FORRO - FORNECIMENTO E INSTALAÇÃO. AF_03/2023	INEL - INSTALAÇÃO ELÉTRICA/ELETRIFICAÇÃO E ILUMINAÇÃO EXTERNA	M	0,2518000	8,46	2,13
Composição Auxiliar	91870 SINAPI	ELETRODUTO RÍGIDO ROSCÁVEL, PVC, DN 20 MM (1/2"), PARA CIRCUITOS TERMINAIS, INSTALADO EM PAREDE - FORNECIMENTO E INSTALAÇÃO. AF_03/2023	INEL - INSTALAÇÃO ELÉTRICA/ELETRIFICAÇÃO E ILUMINAÇÃO EXTERNA	M	0,2266000	10,91	2,47
Composição Auxiliar	91911 SINAPI	CURVA 90 GRAUS PARA ELETRODUTO, PVC, ROSCÁVEL, DN 20 MM (1/2"), PARA CIRCUITOS TERMINAIS, INSTALADA EM PAREDE - FORNECIMENTO E INSTALAÇÃO. AF_03/2023	INEL - INSTALAÇÃO ELÉTRICA/ELETRIFICAÇÃO E ILUMINAÇÃO EXTERNA	UN	0,0755000	13,03	0,98
Composição Auxiliar	91924 SINAPI	CABO DE COBRE FLEXÍVEL ISOLADO, 1,5 MM², ANTI-CHAMA 450/750 V, PARA CIRCUITOS TERMINAIS - FORNECIMENTO E INSTALAÇÃO. AF_03/2023	INEL - INSTALAÇÃO ELÉTRICA/ELETRIFICAÇÃO E ILUMINAÇÃO EXTERNA	M	0,6219000	2,69	1,67
Composição Auxiliar	91926 SINAPI	CABO DE COBRE FLEXÍVEL ISOLADO, 2,5 MM², ANTI-CHAMA 450/750 V, PARA CIRCUITOS TERMINAIS - FORNECIMENTO E INSTALAÇÃO. AF_03/2023	INEL - INSTALAÇÃO ELÉTRICA/ELETRIFICAÇÃO E ILUMINAÇÃO EXTERNA	M	0,6798000	3,94	2,67
Composição Auxiliar	91937 SINAPI	CAIXA OCTOGONAL 3" X 3", PVC, INSTALADA EM LAJE - FORNECIMENTO E INSTALAÇÃO. AF_03/2023	INEL - INSTALAÇÃO ELÉTRICA/ELETRIFICAÇÃO E ILUMINAÇÃO EXTERNA	UN	0,1259000	11,78	1,48
Composição Auxiliar	92000 SINAPI	TOMADA BAIXA DE EMBUTIR (1 MÓDULO), 2P+T 10 A, INCLUINDO SUPORTE E PLACA - FORNECIMENTO E INSTALAÇÃO. AF_03/2023	INEL - INSTALAÇÃO ELÉTRICA/ELETRIFICAÇÃO E ILUMINAÇÃO EXTERNA	UN	0,0504000	27,14	1,36
Composição Auxiliar	92025 SINAPI	INTERRUPTOR SIMPLES (1 MÓDULO) COM 2 TOMADAS DE EMBUTIR 2P+T 10 A, INCLUINDO SUPORTE E PLACA - FORNECIMENTO E INSTALAÇÃO. AF_03/2023	INEL - INSTALAÇÃO ELÉTRICA/ELETRIFICAÇÃO E ILUMINAÇÃO EXTERNA	UN	0,0252000	62,05	1,56
Composição Auxiliar	92543 SINAPI	TRAMA DE MADEIRA COMPOSTA POR TERÇAS PARA TELHADOS DE ATÉ 2 ÁGUAS PARA TELHA ONDULADA DE FIBROCIMENTO, METÁLICA, PLÁSTICA OU TERMOACÚSTICA, INCLUSO TRANSPORTE VERTICAL. AF_07/2019	COBE - COBERTURA	m²	1,4396000	18,73	
Composição Auxiliar	93358 SINAPI	ESCAVAÇÃO MANUAL DE VALA COM PROFUNDIDADE MENOR OU IGUAL A 1,30 M. AF_02/2021	MOV T - MOVIMENTO DE TERRA	m³	0,0262000	72,19	



Prefeitura Municipal de Alhandra - PB
CNPJ: 08.778.318/0001-00


Composição Auxiliar	94210 SINAPI	TELHAMENTO COM TELHA ONDULADA DE FIBROCIMENTO E = 6 MM, COM RECOBRIMENTO LATERAL DE 1/4 DE ONDA PARA TELHADO COM INCLINAÇÃO MÁXIMA DE 10°, COM ATÉ 2 ÁGUAS, INCLUSO IÇAMENTO. AF_07/2019	COBE - COBERTURA	m²	1,4396000	63,33	91,16
Composição Auxiliar	94559 SINAPI	JANELA DE AÇO TIPO BASCULANTE PARA VIDROS, COM BATENTE, FERRAGENS E PINTURA ANTICORROSIVA. EXCLUSIVE VIDROS, ACABAMENTO, ALIZAR E CONTRAMARCO. FORNECIMENTO E INSTALAÇÃO. AF_12/2019	ESQV - ESQUADRIAS/FERRAGENS/VIDROS	m²	0,0755000	654,78	49,43
Composição Auxiliar	95240 SINAPI	LASTRO DE CONCRETO MAGRO, APLICADO EM PISOS, LAJES SOBRE SOLO OU RADIERS, ESPESSURA DE 3 CM. AF_07/2016	FUES - FUNDAÇÕES E ESTRUTURAS	m²	0,0060000	17,32	0,10
Composição Auxiliar	95241 SINAPI	LASTRO DE CONCRETO MAGRO, APLICADO EM PISOS, LAJES SOBRE SOLO OU RADIERS, ESPESSURA DE 5 CM. AF_07/2016	FUES - FUNDAÇÕES E ESTRUTURAS	m²	1,4396000	28,88	41,57
Composição Auxiliar	95805 SINAPI	CONDULETE DE PVC, TIPO B, PARA ELETRODUTO DE PVC SOLDÁVEL DN 25 MM (3/4"), APARENTE - FORNECIMENTO E INSTALAÇÃO. AF_10/2022	INEL - INSTALAÇÃO ELÉTRICA/ELETRIFICAÇÃO E ILUMINAÇÃO EXTERNA	UN	0,0504000	16,25	0,81
Composição Auxiliar	95811 SINAPI	CONDULETE DE PVC, TIPO LB, PARA ELETRODUTO DE PVC SOLDÁVEL DN 25 MM (3/4"), APARENTE - FORNECIMENTO E INSTALAÇÃO. AF_10/2022	INEL - INSTALAÇÃO ELÉTRICA/ELETRIFICAÇÃO E ILUMINAÇÃO EXTERNA	UN	0,0252000	12,85	0,32
Composição Auxiliar	96995 SINAPI	REATERRO MANUAL APOLOADO COM SOQUETE. AF_10/2017	MOVT - MOVIMENTO DE TERRA	m³	0,0067000	43,77	0,29
Composição Auxiliar	97586 SINAPI	LUMINÁRIA TIPO CALHA, DE SOBREPOR, COM 2 LÂMPADAS TUBULARES FLUORESCENTES DE 36 W, COM REATOR DE PARTIDA RÁPIDA - FORNECIMENTO E INSTALAÇÃO. AF_02/2020	INEL - INSTALAÇÃO ELÉTRICA/ELETRIFICAÇÃO E ILUMINAÇÃO EXTERNA	UN	0,1007000	145,17	14,61
Composição Auxiliar	97593 SINAPI	LUMINÁRIA TIPO SPOT, DE SOBREPOR, COM 1 LÂMPADA FLUORESCENTE DE 15 W, SEM REATOR - FORNECIMENTO E INSTALAÇÃO. AF_02/2020	INEL - INSTALAÇÃO ELÉTRICA/ELETRIFICAÇÃO E ILUMINAÇÃO EXTERNA	UN	0,0252000	133,69	3,36
Composição Auxiliar	97611 SINAPI	LÂMPADA COMPACTA FLUORESCENTE DE 15 W, BASE E27 - FORNECIMENTO E INSTALAÇÃO. AF_02/2020	INEL - INSTALAÇÃO ELÉTRICA/ELETRIFICAÇÃO E ILUMINAÇÃO EXTERNA	UN	0,0252000	23,56	0,59
Composição Auxiliar	98441 SINAPI	PAREDE DE MADEIRA COMPENSADA PARA CONSTRUÇÃO TEMPORÁRIA EM CHAPA SIMPLES, EXTERNA, COM ÁREA LÍQUIDA MAIOR OU IGUAL A 6 M², SEM VÃO. AF_05/2018	CANT - CANTEIRO DE OBRAS	m²	0,3517000	108,88	38,29
Composição Auxiliar	98442 SINAPI	PAREDE DE MADEIRA COMPENSADA PARA CONSTRUÇÃO TEMPORÁRIA EM CHAPA SIMPLES, EXTERNA, COM ÁREA LÍQUIDA MENOR QUE 6 M², SEM VÃO. AF_05/2018	CANT - CANTEIRO DE OBRAS	m²	0,4048000	111,66	45,19
Composição Auxiliar	98443 SINAPI	PAREDE DE MADEIRA COMPENSADA PARA CONSTRUÇÃO TEMPORÁRIA EM CHAPA SIMPLES, INTERNA, COM ÁREA LÍQUIDA MAIOR OU IGUAL A 6 M², SEM VÃO. AF_05/2018	CANT - CANTEIRO DE OBRAS	m²	0,0281000	93,20	2,61
Composição Auxiliar	98444 SINAPI	PAREDE DE MADEIRA COMPENSADA PARA CONSTRUÇÃO TEMPORÁRIA EM CHAPA SIMPLES, INTERNA, COM ÁREA LÍQUIDA MENOR QUE 6 M², SEM VÃO. AF_05/2018	CANT - CANTEIRO DE OBRAS	m²	0,0323000	95,18	
Composição Auxiliar	98445 SINAPI	PAREDE DE MADEIRA COMPENSADA PARA CONSTRUÇÃO TEMPORÁRIA EM CHAPA SIMPLES, EXTERNA, COM ÁREA LÍQUIDA MAIOR OU IGUAL A 6 M², COM VÃO. AF_05/2018	CANT - CANTEIRO DE OBRAS	m²	0,5495000	133,99	



Composição Auxiliar	98446 SINAPI	PAREDE DE MADEIRA COMPENSADA PARA CONSTRUÇÃO TEMPORÁRIA EM CHAPA SIMPLES, EXTERNA, COM ÁREA LÍQUIDA MENOR QUE 6 M², COM VÃO. AF_05/2018	CANT - CANTEIRO DE OBRAS	m²	0,4284000	176,16	75,46		
Composição Auxiliar	98447 SINAPI	PAREDE DE MADEIRA COMPENSADA PARA CONSTRUÇÃO TEMPORÁRIA EM CHAPA SIMPLES, INTERNA, COM ÁREA LÍQUIDA MAIOR OU IGUAL A 6 M², COM VÃO. AF_05/2018	CANT - CANTEIRO DE OBRAS	m²	0,0439000	112,14	4,92		
Composição Auxiliar	98448 SINAPI	PAREDE DE MADEIRA COMPENSADA PARA CONSTRUÇÃO TEMPORÁRIA EM CHAPA SIMPLES, INTERNA, COM ÁREA LÍQUIDA MENOR QUE 6 M², COM VÃO. AF_05/2018	CANT - CANTEIRO DE OBRAS	m²	0,0342000	144,74	4,95		
Insumo	00004513 SINAPI	CAIBRO 5 X 5 CM EM PINUS, MISTA OU EQUIVALENTE DA REGIAO - BRUTA	Material	M	3,4844000	9,96	34,70		
Insumo	00006193 SINAPI	TABUA NAO APARELHADA *2,5 X 20* CM, EM MACARANDUBA, ANGELIM OU EQUIVALENTE DA REGIAO - BRUTA	Material	M	3,9174000	14,83	58,09		
Insumo	00010886 SINAPI	EXTINTOR DE INCENDIO PORTATIL COM CARGA DE AGUA PRESSURIZADA DE 10 L, CLASSE A	Material	UN	0,0252000	261,95	6,60		
Insumo	00010891 SINAPI	EXTINTOR DE INCENDIO PORTATIL COM CARGA DE PÓ QUIMICO SECO (PQS) DE 4 KG, CLASSE BC	Material	UN	0,0252000	253,32	6,38		
Insumo	00011455 SINAPI	FERROLHO COM FECHO / TRINCO REDONDO, EM ACO GALVANIZADO / ZINCADO, DE SOBREPOR, COM COMPRIMENTO DE 8" E ESPESSURA MINIMA DA CHAPA DE 1,50 MM	Material	UN	0,0252000	15,55	0,39		
Insumo	00011587 SINAPI	FORRO DE PVC LISO, BRANCO, REGUA DE 10 CM, ESPESSURA DE 8 MM A 10 MM (COM COLOCACAO / SEM ESTRUTURA METALICA)	Material	m²	1,0000000	102,19	102,19		
				MO sem LS =>	62,97	LS =>	71,45	MO com LS =>	134,42
				Valor do BDI =>	169,90			Valor com BDI =>	1.015,64
				Quant. =>	15,0000000	Preço Total =>	15.234,60		

1.3	Código Banco	Descrição	Tipo	Und	Quant.	Valor Unit	Total		
Composição	98524 SINAPI	LIMPEZA MANUAL DE VEGETAÇÃO EM TERRENO COM ENXADA.AF_05/2018	URBA - URBANIZAÇÃO	m²	1,0000000	2,56	2,56		
Composição Auxiliar	88316 SINAPI	SERVENTE COM ENCARGOS COMPLEMENTARES	SEDI - SERVIÇOS DIVERSOS	H	0,0718000	18,25	1,31		
Composição Auxiliar	88441 SINAPI	JARDINEIRO COM ENCARGOS COMPLEMENTARES	SEDI - SERVIÇOS DIVERSOS	H	0,0718000	17,48	1,25		
				MO sem LS =>	0,91	LS =>	1,03	MO com LS =>	1,94
				Valor do BDI =>	0,51			Valor com BDI =>	3,07
				Quant. =>	848,8500000	Preço Total =>	2.605,96		

1.4	Código Banco	Descrição	Tipo	Und	Quant.	Valor Unit	Total
Composição	99059 SINAPI	LOCACAO CONVENCIONAL DE OBRA, UTILIZANDO GABARITO DE TÁBUAS CORRIDAS PONTALETADAS A CADA 2,00M - 2 UTILIZAÇÕES. AF_10/2018	SERT - SERVIÇOS TÉCNICOS	M	1,0000000	52,40	52,40
Composição Auxiliar	88239 SINAPI	AJUDANTE DE CARPINTEIRO COM ENCARGOS COMPLEMENTARES	SEDI - SERVIÇOS DIVERSOS	H	0,3563000	17,91	6,38
Composição Auxiliar	88262 SINAPI	CARPINTEIRO DE FORMAS COM ENCARGOS COMPLEMENTARES	SEDI - SERVIÇOS DIVERSOS	H	0,7125000	22,62	16,11



Prefeitura Municipal de Alhandra - PB
CNPJ: 08.778.318/0001-00

2.2	Código Banco	Descrição	Tipo	Und	Quant.	Valor Unit	Total	
Composição	93382 SINAPI	REATERRO MANUAL DE VALAS COM COMPACTAÇÃO MECANIZADA. AF_04/2016	MOVT - MOVIMENTO DE TERRA	m³	1,0000000	27,08	27,08	
Composição Auxiliar	88316 SINAPI	SERVENTE COM ENCARGOS COMPLEMENTARES	SEDI - SERVIÇOS DIVERSOS	H	0,6500000	18,25	11,86	
Composição Auxiliar	91533 SINAPI	COMPACTADOR DE SOLOS DE PERCUSSÃO (SOQUETE) COM MOTOR A GASOLINA 4 TEMPOS, POTÊNCIA 4 CV - CHP DIURNO. AF_08/2015	CHOR - CUSTOS HORÁRIOS DE MÁQUINAS E EQUIPAMENTOS	CHP	0,2740000	28,05	7,68	
Composição Auxiliar	91534 SINAPI	COMPACTADOR DE SOLOS DE PERCUSSÃO (SOQUETE) COM MOTOR A GASOLINA 4 TEMPOS, POTÊNCIA 4 CV - CHI DIURNO. AF_08/2015	CHOR - CUSTOS HORÁRIOS DE MÁQUINAS E EQUIPAMENTOS	CHI	0,2540000	21,99	5,58	
Composição Auxiliar	95606 SINAPI	UMIDIFICAÇÃO DE MATERIAL PARA VALAS COM CAMINHÃO PIPA 10000L. AF_11/2016	MOVT - MOVIMENTO DE TERRA	m³	1,0000000	1,96	1,96	
			MO sem LS =>	8,88	LS =>	10,07	MO com LS =>	18,95
			Valor do BDI =>	5,44			Valor com BDI =>	32,52
					Quant. =>	7,9100000	Preço Total =>	257,23


3 FUNDAÇÃO 12.101,35

3.1 BALDRAMES 8.323,69

3.1.1 ARMAÇÃO 3.309,94

3.1.1.1	Código Banco	Descrição	Tipo	Und	Quant.	Valor Unit	Total	
Composição	96543 SINAPI	ARMAÇÃO DE BLOCO, VIGA BALDRAME E SAPATA UTILIZANDO AÇO CA-60 DE 5 MM - MONTAGEM. AF_06/2017	FUES - FUNDAÇÕES E ESTRUTURAS	KG	1,0000000	17,17	17,17	
Composição Auxiliar	88238 SINAPI	AJUDANTE DE ARMADOR COM ENCARGOS COMPLEMENTARES	SEDI - SERVIÇOS DIVERSOS	H	0,0635000	18,02	1,14	
Composição Auxiliar	88245 SINAPI	ARMADOR COM ENCARGOS COMPLEMENTARES	SEDI - SERVIÇOS DIVERSOS	H	0,1945000	22,78	4,43	
Composição Auxiliar	92800 SINAPI	CORTE E DOBRA DE AÇO CA-60, DIÂMETRO DE 5,0 MM. AF_06/2022	FUES - FUNDAÇÕES E ESTRUTURAS	KG	1,0000000	10,46	10,46	
Insumo	00039017 SINAPI	ESPACADOR / DISTANCIADOR CIRCULAR COM ENTRADA LATERAL, EM PLASTICO, PARA VERGALHAO *4,2 A 12,5* MM, COBRIMENTO 20 MM	Material	UN	1,9665000	0,22	0,43	
Insumo	00043132 SINAPI	ARAME RECOZIDO 16 BWG, D = 1,65 MM (0,016 KG/M) OU 18 BWG, D = 1,25 MM (0,01 KG/M)	Material	KG	0,0250000	28,55	0,71	
			MO sem LS =>	2,64	LS =>	2,99	MO com LS =>	5,63
			Valor do BDI =>	3,44			Valor com BDI =>	20,61
					Quant. =>	22,0000000	Preço Total =>	453,42

	Código Banco	Descrição	Tipo	Und	Quant.	Valor Unit	Total	
Insumo	00043061 SINAPI	ACO CA-60, 4,2 MM OU 5,0 MM, DOBRADO E CORTADO	Material	KG	1,0000000	8,79	8,79	
			MO sem LS =>	0,00	LS =>	0,00	MO com LS =>	0,00
			Valor do BDI =>	1,76			Valor com BDI =>	1,76




				Quant. =>	22,0000000	Preço Total =>	232,10	
3.1.1.3	Código Banco	Descrição	Tipo	Und	Quant.	Valor Unit	Total	
Composição	96546 SINAPI	ARMAÇÃO DE BLOCO, VIGA BALDRAME OU SAPATA UTILIZANDO AÇO CA-50 DE 10 MM - MONTAGEM. AF_06/2017	FUES - FUNDAÇÕES E ESTRUTURAS	KG	1,0000000	13,40	13,40	
Composição Auxiliar	88238 SINAPI	AJUDANTE DE ARMADOR COM ENCARGOS COMPLEMENTARES	SEDI - SERVIÇOS DIVERSOS	H	0,0290000	18,02	0,52	
Composição Auxiliar	88245 SINAPI	ARMADOR COM ENCARGOS COMPLEMENTARES	SEDI - SERVIÇOS DIVERSOS	H	0,0890000	22,78	2,02	
Composição Auxiliar	92803 SINAPI	CORTE E DOBRA DE AÇO CA-50, DIÂMETRO DE 10,0 MM. AF_06/2022	FUES - FUNDAÇÕES E ESTRUTURAS	KG	1,0000000	10,05	10,05	
Insumo	00039017 SINAPI	ESPACADOR / DISTANCIADOR CIRCULAR COM ENTRADA LATERAL, EM PLASTICO, PARA VERGALHAO *4,2 A 12,5* MM, COBRIMENTO 20 MM	Material	UN	0,4655000	0,22	0,10	
Insumo	00043132 SINAPI	ARAME RECOZIDO 16 BWG, D = 1,65 MM (0,016 KG/M) OU 18 BWG, D = 1,25 MM (0,01 KG/M)	Material	KG	0,0250000	28,55	0,71	
			MO sem LS =>	1,03	LS =>	1,16	MO com LS =>	2,19
			Valor do BDI =>	2,69			Valor com BDI =>	16,09
			Quant. =>		98,2200000	Preço Total =>	1.580,35	

	Código Banco	Descrição	Tipo	Und	Quant.	Valor Unit	Total	
Insumo	00000034 SINAPI	ACO CA-50, 10,0 MM, VERGALHAO	Material	KG	1,0000000	8,86	8,86	
			MO sem LS =>	0,00	LS =>	0,00	MO com LS =>	0,00
			Valor do BDI =>	1,77			Valor com BDI =>	10,63
			Quant. =>		98,2200000	Preço Total =>	1.044,07	

3.1.2 CONCRETO 4.446,26

3.1.2.1	Código Banco	Descrição	Tipo	Und	Quant.	Valor Unit	Total
Composição	94962 SINAPI	CONCRETO MAGRO PARA LASTRO, TRAÇO 1:4,5:4,5 (EM MASSA SECA DE CIMENTO/ AREIA MÉDIA/ BRITA 1) - PREPARO MECÂNICO COM BETONEIRA 400 L. AF_05/2021	FUES - FUNDAÇÕES E ESTRUTURAS	m³	1,0000000	379,25	379,25
Composição Auxiliar	88316 SINAPI	SERVENTE COM ENCARGOS COMPLEMENTARES	SEDI - SERVIÇOS DIVERSOS	H	2,3433000	18,25	42,76
Composição Auxiliar	88377 SINAPI	OPERADOR DE BETONEIRA ESTACIONÁRIA/MISTURADOR COM ENCARGOS COMPLEMENTARES	SEDI - SERVIÇOS DIVERSOS	H	1,4811000	18,15	26,88
Composição Auxiliar	88830 SINAPI	BETONEIRA CAPACIDADE NOMINAL DE 400 L, CAPACIDADE DE MISTURA 280 L, MOTOR ELÉTRICO TRIFÁSICO POTÊNCIA DE 2 CV, SEM CARREGADOR - CHP DIURNO. AF_05/2023	CHOR - CUSTOS HORÁRIOS DE MÁQUINAS E EQUIPAMENTOS	CHP	0,7623000	1,55	1,18
Composição Auxiliar	88831 SINAPI	BETONEIRA CAPACIDADE NOMINAL DE 400 L, CAPACIDADE DE MISTURA 280 L, MOTOR ELÉTRICO TRIFÁSICO POTÊNCIA DE 2 CV, SEM CARREGADOR - CHI DIURNO. AF_05/2023	CHOR - CUSTOS HORÁRIOS DE MÁQUINAS E EQUIPAMENTOS	CHI	0,7188000	0,33	0,23




Prefeitura Municipal de Alhandra - PB
CNPJ: 08.778.318/0001-00

Insumo	00000370 SINAPI	AREIA MEDIA - POSTO JAZIDA/FORNECEDOR (RETIRADO NA JAZIDA, SEM TRANSPORTE)	Material	m³	0,8269000	115,00	95,09	
Insumo	00001379 SINAPI	CIMENTO PORTLAND COMPOSTO CP II-32	Material	KG	212,0194000	0,70	148,41	
Insumo	00004721 SINAPI	PEDRA BRITADA N. 1 (9,5 a 19 MM) POSTO PEDREIRA/FORNECEDOR, SEM FRETE	Material	m³	0,5782000	111,91	64,70	
			MO sem LS =>	25,82	LS =>	29,29	MO com LS =>	55,11
			Valor do BDI =>	76,19			Valor com BDI =>	455,44
			Quant. =>	7,6400000	Preço Total =>		3.479,56	

3.1.2.2	Código Banco	Descrição	Tipo	Und	Quant.	Valor Unit	Total	
Composição	94965 SINAPI	CONCRETO FCK = 25MPA, TRAÇO 1:2,3:2,7 (EM MASSA SECA DE CIMENTO/ AREIA MÉDIA/ BRITA 1) - PREPARO MECÂNICO COM BETONEIRA 400 L. AF_05/2021	FUES - FUNDAÇÕES E ESTRUTURAS	m³	1,0000000	473,52	473,52	
Composição Auxiliar	88316 SINAPI	SERVENTE COM ENCARGOS COMPLEMENTARES	SEDI - SERVIÇOS DIVERSOS	H	2,3117000	18,25	42,18	
Composição Auxiliar	88377 SINAPI	OPERADOR DE BETONEIRA ESTACIONÁRIA/MISTURADOR COM ENCARGOS COMPLEMENTARES	SEDI - SERVIÇOS DIVERSOS	H	1,4637000	18,15	26,56	
Composição Auxiliar	88830 SINAPI	BETONEIRA CAPACIDADE NOMINAL DE 400 L, CAPACIDADE DE MISTURA 280 L, MOTOR ELÉTRICO TRIFÁSICO POTÊNCIA DE 2 CV, SEM CARREGADOR - CHP DIURNO. AF_05/2023	CHOR - CUSTOS HORÁRIOS DE MÁQUINAS E EQUIPAMENTOS	CHP	0,7534000	1,55	1,16	
Composição Auxiliar	88831 SINAPI	BETONEIRA CAPACIDADE NOMINAL DE 400 L, CAPACIDADE DE MISTURA 280 L, MOTOR ELÉTRICO TRIFÁSICO POTÊNCIA DE 2 CV, SEM CARREGADOR - CHI DIURNO. AF_05/2023	CHOR - CUSTOS HORÁRIOS DE MÁQUINAS E EQUIPAMENTOS	CHI	0,7103000	0,33	0,23	
Insumo	00000370 SINAPI	AREIA MEDIA - POSTO JAZIDA/FORNECEDOR (RETIRADO NA JAZIDA, SEM TRANSPORTE)	Material	m³	0,7229000	115,00	83,13	
Insumo	00001379 SINAPI	CIMENTO PORTLAND COMPOSTO CP II-32	Material	KG	362,6579000	0,70	253,86	
Insumo	00004721 SINAPI	PEDRA BRITADA N. 1 (9,5 a 19 MM) POSTO PEDREIRA/FORNECEDOR, SEM FRETE	Material	m³	0,5934000	111,91	66,40	
			MO sem LS =>	25,49	LS =>	28,92	MO com LS =>	54,41
			Valor do BDI =>	95,13			Valor com BDI =>	568,65
			Quant. =>	1,7000000	Preço Total =>		966,70	

3.1.3	Código Banco	Descrição	Tipo	Und	Quant.	Valor Unit	Total
3.1.3.1	96542 SINAPI	FABRICAÇÃO, MONTAGEM E DESMONTAGEM DE FÔRMA PARA VIGA BALDRAME, EM CHAPA DE MADEIRA COMPENSADA RESINADA, E=17 MM, 4 UTILIZAÇÕES. AF_06/2017	FUES - FUNDAÇÕES E ESTRUTURAS	m²	1,0000000	83,79	83,79
Composição Auxiliar	88239 SINAPI	AJUDANTE DE CARPINTEIRO COM ENCARGOS COMPLEMENTARES	SEDI - SERVIÇOS DIVERSOS	H	0,7250000	17,91	12,98
Composição Auxiliar	88262 SINAPI	CARPINTEIRO DE FORMAS COM ENCARGOS COMPLEMENTARES	SEDI - SERVIÇOS DIVERSOS	H	1,7490000	22,62	39,56



Prefeitura Municipal de Alhandra - PB
CNPJ: 08.778.318/0001-00

Composição Auxiliar	91692 SINAPI	SERRA CIRCULAR DE BANCADA COM MOTOR ELÉTRICO POTÊNCIA DE 5HP, COM COIFA PARA DISCO 10" - CHP DIURNO. AF_08/2015	CHOR - CUSTOS HORÁRIOS DE MÁQUINAS E EQUIPAMENTOS	CHP	0,0140000	22,42	0,31
Composição Auxiliar	91693 SINAPI	SERRA CIRCULAR DE BANCADA COM MOTOR ELÉTRICO POTÊNCIA DE 5HP, COM COIFA PARA DISCO 10" - CHI DIURNO. AF_08/2015	CHOR - CUSTOS HORÁRIOS DE MÁQUINAS E EQUIPAMENTOS	CHI	0,0290000	21,37	0,61
Insumo	00001358 SINAPI	CHAPA/PAINEL DE MADEIRA COMPENSADA RESINADA (MADEIRITE RESINADO ROSA) PARA FORMA DE CONCRETO, DE 2200 x 1100 MM, E = 17 MM	Material	m²	0,3150000	27,53	8,67
Insumo	00002692 SINAPI	DESMOLDANTE PROTETOR PARA FORMAS DE MADEIRA, DE BASE OLEOSA EMULSIONADA EM AGUA	Material	L	0,0100000	9,58	0,09
Insumo	00004491 SINAPI	PONTALETE *7,5 X 7,5* CM EM PINUS, MISTA OU EQUIVALENTE DA REGIAO - BRUTA	Material	M	1,2180000	14,16	17,24
Insumo	00004517 SINAPI	SARRAFO *2,5 X 7,5* CM EM PINUS, MISTA OU EQUIVALENTE DA REGIAO - BRUTA	Material	M	0,7220000	4,95	3,57
Insumo	00005073 SINAPI	PREGO DE ACO POLIDO COM CABECA 17 X 24 (2 1/4 X 11)	Material	KG	0,0190000	21,77	0,41
Insumo	00020247 SINAPI	PREGO DE ACO POLIDO COM CABECA 15 X 15 (1 1/4 X 13)	Material	KG	0,0040000	23,65	0,09
Insumo	00040304 SINAPI	PREGO DE ACO POLIDO COM CABECA DUPLA 17 X 27 (2 1/2 X 11)	Material	KG	0,0100000	26,37	0,26


MO sem LS => 20,13 LS => 22,84 MO com LS => 42,97
 Valor do BDI => 16,83 Valor com BDI => 100,62
 Quant. => 5,6400000 Preço Total => 567,49

3.2 SAPATA 2.995,28

3.2.1 ARMAÇÃO 927,30

3.2.1.1	Código Banco	Descrição	Tipo	Und	Quant.	Valor Unit	Total
Composição	96545 SINAPI	ARMAÇÃO DE BLOCO, VIGA BALDRAME OU SAPATA UTILIZANDO AÇO CA-50 DE 8 MM - MONTAGEM. AF_06/2017	FUES - FUNDAÇÕES E ESTRUTURAS	KG	1,0000000	15,00	15,00
Composição Auxiliar	88238 SINAPI	AJUDANTE DE ARMADOR COM ENCARGOS COMPLEMENTARES	SEDI - SERVIÇOS DIVERSOS	H	0,0375000	18,02	0,67
Composição Auxiliar	88245 SINAPI	ARMADOR COM ENCARGOS COMPLEMENTARES	SEDI - SERVIÇOS DIVERSOS	H	0,1155000	22,78	2,63
Composição Auxiliar	92802 SINAPI	CORTE E DOBRA DE AÇO CA-50, DIÂMETRO DE 8,0 MM. AF_06/2022	FUES - FUNDAÇÕES E ESTRUTURAS	KG	1,0000000	10,84	10,84
Insumo	00039017 SINAPI	ESPACADOR / DISTANCIADOR CIRCULAR COM ENTRADA LATERAL, EM PLASTICO, PARA VERGALHAO *4,2 A 12,5* MM, COBRIMENTO 20 MM	Material	UN	0,7240000	0,22	0,15
Insumo	00043132 SINAPI	ARAME RECOZIDO 16 BWG, D = 1,65 MM (0,016 KG/M) OU 18 BWG, D = 1,25 MM (0,01 KG/M)	Material	KG	0,0250000	28,55	0,71

MO sem LS => 1,38 LS => 1,57 MO com LS => 2,95
 Valor do BDI => 3,01 Valor com BDI => 18,01
 Quant. => 32,8600000 Preço Total => 591,80




Insumo	Código Banco	Descrição	Tipo	Und	Quant.	Valor Unit	Total	
	00043053 SINAPI	ACO CA-25, 6,3 MM OU 8,0 MM, VERGALHAO	Material	KG	1,0000000	8,51	8,51	
			MO sem LS =>	0,00	LS =>	0,00	MO com LS =>	0,00
			Valor do BDI =>	1,70			Valor com BDI =>	10,21
				Quant. =>		32,8600000	Preço Total =>	335,50

3.2.2 CONCRETO 2.067,98

3.2.2.1	Código Banco	Descrição	Tipo	Und	Quant.	Valor Unit	Total	
Composição	96619 SINAPI	LASTRO DE CONCRETO MAGRO, APLICADO EM BLOCOS DE COROAMENTO OU SAPATAS, ESPESSURA DE 5 CM. AF_08/2017	FUES - FUNDAÇÕES E ESTRUTURAS	m²	1,0000000	29,96	29,96	
Composição Auxiliar	88309 SINAPI	PEDREIRO COM ENCARGOS COMPLEMENTARES	SEDI - SERVIÇOS DIVERSOS	H	0,3106000	22,96	7,13	
Composição Auxiliar	88316 SINAPI	SERVENTE COM ENCARGOS COMPLEMENTARES	SEDI - SERVIÇOS DIVERSOS	H	0,0847000	18,25	1,54	
Composição Auxiliar	94968 SINAPI	CONCRETO MAGRO PARA LASTRO, TRAÇO 1:4,5:4,5 (EM MASSA SECA DE CIMENTO/ AREIA MÉDIA/ BRITA 1) - PREPARO MECÂNICO COM BETONEIRA 600 L. AF_05/2021	FUES - FUNDAÇÕES E ESTRUTURAS	m³	0,0565000	376,87	21,29	
			MO sem LS =>	4,57	LS =>	5,18	MO com LS =>	9,75
			Valor do BDI =>	6,01			Valor com BDI =>	35,97
				Quant. =>		8,0100000	Preço Total =>	288,11


3.2.2.2	Código Banco	Descrição	Tipo	Und	Quant.	Valor Unit	Total	
Composição	94965 SINAPI	CONCRETO FCK = 25MPA, TRAÇO 1:2,3:2,7 (EM MASSA SECA DE CIMENTO/ AREIA MÉDIA/ BRITA 1) - PREPARO MECÂNICO COM BETONEIRA 400 L. AF_05/2021	FUES - FUNDAÇÕES E ESTRUTURAS	m³	1,0000000	473,52	473,52	
Composição Auxiliar	88316 SINAPI	SERVENTE COM ENCARGOS COMPLEMENTARES	SEDI - SERVIÇOS DIVERSOS	H	2,3117000	18,25	42,18	
Composição Auxiliar	88377 SINAPI	OPERADOR DE BETONEIRA ESTACIONÁRIA/MISTURADOR COM ENCARGOS COMPLEMENTARES	SEDI - SERVIÇOS DIVERSOS	H	1,4637000	18,15	26,56	
Composição Auxiliar	88830 SINAPI	BETONEIRA CAPACIDADE NOMINAL DE 400 L, CAPACIDADE DE MISTURA 280 L, MOTOR ELÉTRICO TRIFÁSICO POTÊNCIA DE 2 CV, SEM CARREGADOR - CHP DIURNO. AF_05/2023	CHOR - CUSTOS HORÁRIOS DE MÁQUINAS E EQUIPAMENTOS	CHP	0,7534000	1,55	1,16	
Composição Auxiliar	88831 SINAPI	BETONEIRA CAPACIDADE NOMINAL DE 400 L, CAPACIDADE DE MISTURA 280 L, MOTOR ELÉTRICO TRIFÁSICO POTÊNCIA DE 2 CV, SEM CARREGADOR - CHI DIURNO. AF_05/2023	CHOR - CUSTOS HORÁRIOS DE MÁQUINAS E EQUIPAMENTOS	CHI	0,7103000	0,33	0,23	
Insumo	00000370 SINAPI	AREIA MEDIA - POSTO JAZIDA/FORNECEDOR (RETIRADO NA JAZIDA, SEM TRANSPORTE)	Material	m³	0,7229000	115,00	83,13	
Insumo	00001379 SINAPI	CIMENTO PORTLAND COMPOSTO CP II-32	Material	KG	362,6579000	0,70	253,86	
Insumo	00004721 SINAPI	PEDRA BRITADA N. 1 (9,5 a 19 MM) POSTO PEDREIRA/FORNECEDOR, SEM FRETE	Material	m³	0,5934000	111,91	66,40	
			MO sem LS =>	25,49	LS =>	28,92	MO com LS =>	



Valor do BDI => 95,13
Quant. => 3,1300000
Valor com BDI => 568,65
Preço Total => 1.779,87

3.3		FORMA				782,38			
3.3.1	Código Banco	Descrição	Tipo	Und	Quant.	Valor Unit	Total		
Composição	96541 SINAPI	FABRICAÇÃO, MONTAGEM E DESMONTAGEM DE FÔRMA PARA SAPATA, EM CHAPA DE MADEIRA COMPENSADA RESINADA, E=17 MM, 4 UTILIZAÇÕES. AF_06/2017	FUES - FUNDAÇÕES E ESTRUTURAS	m²	1,0000000	180,98	180,98		
Composição Auxiliar	88239 SINAPI	AJUDANTE DE CARPINTEIRO COM ENCARGOS COMPLEMENTARES	SEDI - SERVIÇOS DIVERSOS	H	1,4230000	17,91	25,48		
Composição Auxiliar	88262 SINAPI	CARPINTEIRO DE FORMAS COM ENCARGOS COMPLEMENTARES	SEDI - SERVIÇOS DIVERSOS	H	3,7870000	22,62	85,66		
Composição Auxiliar	91692 SINAPI	SERRA CIRCULAR DE BANCADA COM MOTOR ELÉTRICO POTÊNCIA DE 5HP, COM COIFA PARA DISCO 10" - CHP DIURNO. AF_08/2015	CHOR - CUSTOS HORÁRIOS DE MÁQUINAS E EQUIPAMENTOS	CHP	0,0720000	22,42	1,61		
Composição Auxiliar	91693 SINAPI	SERRA CIRCULAR DE BANCADA COM MOTOR ELÉTRICO POTÊNCIA DE 5HP, COM COIFA PARA DISCO 10" - CHI DIURNO. AF_08/2015	CHOR - CUSTOS HORÁRIOS DE MÁQUINAS E EQUIPAMENTOS	CHI	0,1410000	21,37	3,01		
Insumo	00001358 SINAPI	CHAPA/PAINEL DE MADEIRA COMPENSADA RESINADA (MADEIRITE RESINADO ROSA) PARA FORMA DE CONCRETO, DE 2200 x 1100 MM, E = 17 MM	Material	m²	0,4200000	27,53	11,56		
Insumo	00002692 SINAPI	DESMOLDANTE PROTETOR PARA FORMAS DE MADEIRA, DE BASE OLEOSA EMULSIONADA EM AGUA	Material	L	0,0100000	9,58	0,09		
Insumo	00004491 SINAPI	PONTALETE *7,5 X 7,5* CM EM PINUS, MISTA OU EQUIVALENTE DA REGIAO - BRUTA	Material	M	0,9170000	14,16	12,98		
Insumo	00004517 SINAPI	SARRAFO *2,5 X 7,5* CM EM PINUS, MISTA OU EQUIVALENTE DA REGIAO - BRUTA	Material	M	7,6340000	4,95	37,78		
Insumo	00005073 SINAPI	PREGO DE ACO POLIDO COM CABECA 17 X 24 (2 1/4 X 11)	Material	KG	0,0690000	21,77	1,50		
Insumo	00005074 SINAPI	PREGO DE ACO POLIDO COM CABECA 15 X 18 (1 1/2 X 13)	Material	KG	0,0130000	23,93	0,31		
Insumo	00020247 SINAPI	PREGO DE ACO POLIDO COM CABECA 15 X 15 (1 1/4 X 13)	Material	KG	0,0160000	23,65	0,37		
Insumo	00040304 SINAPI	PREGO DE ACO POLIDO COM CABECA DUPLA 17 X 27 (2 1/2 X 11)	Material	KG	0,0240000	26,37	0,63		
				MO sem LS =>	43,66	LS =>	49,53	MO com LS =>	93,19
				Valor do BDI =>	36,35			Valor com BDI =>	217,33
				Quant. =>	3,6000000	Preço Total =>	782,38		

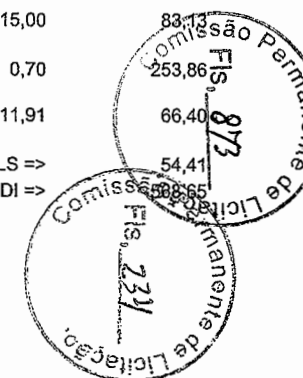
4		ESTRUTURA				13.289,68	
4.1		ESTRUTURA DE CONCRETO				2.489,38	
4.1.1		CONCRETO/MATERIAL				2.489,38	
4.1.1.1	Código Banco	Descrição	Tipo	Und	Quant.	Valor Unit	Total




Prefeitura Municipal de Alhandra - PB
CNPJ: 08.778.318/0001-00

Composição	92718 SINAPI	CONCRETAGEM DE PILARES, FCK = 25 MPA, COM USO DE BALDES EM EDIFICAÇÃO COM SEÇÃO MÉDIA DE PILARES MENOR OU IGUAL A 0,25 M² - LANCAMENTO, ADENSAMENTO E ACABAMENTO. AF_12/2015	FUES - FUNDAÇÕES E ESTRUTURAS	m³	1,0000000	736,58	736,58
Composição Auxiliar	88262 SINAPI	CARPINTEIRO DE FORMAS COM ENCARGOS COMPLEMENTARES	SEDI - SERVIÇOS DIVERSOS	H	1,8460000	22,62	41,75
Composição Auxiliar	88309 SINAPI	PEDREIRO COM ENCARGOS COMPLEMENTARES	SEDI - SERVIÇOS DIVERSOS	H	1,8460000	22,96	42,38
Composição Auxiliar	88316 SINAPI	SERVENTE COM ENCARGOS COMPLEMENTARES	SEDI - SERVIÇOS DIVERSOS	H	5,5380000	18,25	101,06
Composição Auxiliar	90586 SINAPI	VIBRADOR DE IMERSÃO, DIÂMETRO DE PONTEIRA 45MM, MOTOR ELÉTRICO TRIFÁSICO POTÊNCIA DE 2 CV - CHP DIURNO. AF_06/2015	CHOR - CUSTOS HORÁRIOS DE MÁQUINAS E EQUIPAMENTOS	CHP	0,6720000	1,19	0,79
Composição Auxiliar	90587 SINAPI	VIBRADOR DE IMERSÃO, DIÂMETRO DE PONTEIRA 45MM, MOTOR ELÉTRICO TRIFÁSICO POTÊNCIA DE 2 CV - CHI DIURNO. AF_06/2015	CHOR - CUSTOS HORÁRIOS DE MÁQUINAS E EQUIPAMENTOS	CHI	1,1740000	0,49	0,57
Insumo	00034493 SINAPI	CONCRETO USINADO BOMBEAVEL, CLASSE DE RESISTENCIA C25, COM BRITA 0 E 1, SLUMP = 100 +/- 20 MM, EXCLUI SERVIÇO DE BOMBEAMENTO (NBR 8953)	Material	m³	1,1030000	498,67	550,03
					MO sem LS => 68,51	LS => 77,72	MO com LS => 146,23
					Valor do BDI => 147,97		Valor com BDI => 884,55
					Quant. => 2,0300000	Preço Total =>	1.795,63

4.1.1.2	Código Banco	Descrição	Tipo	Und	Quant.	Valor Unit	Total
Composição	94965 SINAPI	CONCRETO FCK = 25MPA, TRAÇO 1:2,3:2,7 (EM MASSA SECA DE CIMENTO/ AREIA MÉDIA/ BRITA 1) - PREPARO MECÂNICO COM BETONEIRA 400 L. AF_05/2021	FUES - FUNDAÇÕES E ESTRUTURAS	m³	1,0000000	473,52	473,52
Composição Auxiliar	88316 SINAPI	SERVENTE COM ENCARGOS COMPLEMENTARES	SEDI - SERVIÇOS DIVERSOS	H	2,3117000	18,25	42,18
Composição Auxiliar	88377 SINAPI	OPERADOR DE BETONEIRA ESTACIONÁRIA/MISTURADOR COM ENCARGOS COMPLEMENTARES	SEDI - SERVIÇOS DIVERSOS	H	1,4637000	18,15	26,56
Composição Auxiliar	88830 SINAPI	BETONEIRA CAPACIDADE NOMINAL DE 400 L, CAPACIDADE DE MISTURA 280 L, MOTOR ELÉTRICO TRIFÁSICO POTÊNCIA DE 2 CV, SEM CARREGADOR - CHP DIURNO. AF_05/2023	CHOR - CUSTOS HORÁRIOS DE MÁQUINAS E EQUIPAMENTOS	CHP	0,7534000	1,55	1,16
Composição Auxiliar	88831 SINAPI	BETONEIRA CAPACIDADE NOMINAL DE 400 L, CAPACIDADE DE MISTURA 280 L, MOTOR ELÉTRICO TRIFÁSICO POTÊNCIA DE 2 CV, SEM CARREGADOR - CHI DIURNO. AF_05/2023	CHOR - CUSTOS HORÁRIOS DE MÁQUINAS E EQUIPAMENTOS	CHI	0,7103000	0,33	0,23
Insumo	00000370 SINAPI	AREIA MEDIA - POSTO JAZIDA/FORNECEDOR (RETIRADO NA JAZIDA, SEM TRANSPORTE)	Material	m³	0,7229000	115,00	
Insumo	00001379 SINAPI	CIMENTO PORTLAND COMPOSTO CP II-32	Material	KG	362,6579000	0,70	
Insumo	00004721 SINAPI	PEDRA BRITADA N. 1 (9,5 a 19 MM) POSTO PEDREIRA/FORNECEDOR, SEM FRETE	Material	m³	0,5934000	111,91	
					MO sem LS => 25,49	LS => 28,92	MO com LS => 54,41
					Valor do BDI => 95,13		Valor com BDI => 149,54



				Quant. =>	1,2200000	Preço Total =>	693,75	
4.2		FORMAS EM GERAL					456,24	
4.2.1	Código Banco	Descrição	Tipo	Und	Quant.	Valor Unit	Total	
Composição	92430 SINAPI	MONTAGEM E DESMONTAGEM DE FÔRMA DE PILARES RETANGULARES E ESTRUTURAS SIMILARES COM ÁREA MÉDIA DAS SEÇÕES MENOR OU IGUAL A 0,25 M², PÉ-DIREITO SIMPLES, EM CHAPA DE MADEIRA COMPENSADA PLASTIFICADA, 10 UTILIZAÇÕES. AF_12/2015	FUES - FUNDAÇÕES E ESTRUTURAS	m²	1,0000000	53,96	53,96	
Composição Auxiliar	88239 SINAPI	AJUDANTE DE CARPINTEIRO COM ENCARGOS COMPLEMENTARES	SEDI - SERVIÇOS DIVERSOS	H	0,1590000	17,91	2,84	
Composição Auxiliar	88262 SINAPI	CARPINTEIRO DE FORMAS COM ENCARGOS COMPLEMENTARES	SEDI - SERVIÇOS DIVERSOS	H	0,8680000	22,62	19,63	
Composição Auxiliar	92264 SINAPI	FABRICAÇÃO DE FÔRMA PARA PILARES E ESTRUTURAS SIMILARES, EM CHAPA DE MADEIRA COMPENSADA PLASTIFICADA, E = 18 MM..AF_09/2020	FUES - FUNDAÇÕES E ESTRUTURAS	m²	0,1050000	183,14	19,22	
Insumo	00002692 SINAPI	DESMOLDANTE PROTETOR PARA FORMAS DE MADEIRA, DE BASE OLEOSA EMULSIONADA EM AGUA	Material	L	0,0040000	9,58	0,03	
Insumo	00040271 SINAPI	LOCACAO DE APRUMADOR METALICO DE PILAR, COM ALTURA E ANGULO REGULAVEIS, EXTENSAO DE *1,50* A *2,80* M	Equipamento	MES	0,1960000	12,93	2,53	
Insumo	00040275 SINAPI	LOCACAO DE VIGA SANDUICHE METALICA VAZADA PARA TRAVAMENTO DE PILARES, ALTURA DE *8* CM, LARGURA DE *6* CM E EXTENSAO DE 2 M	Equipamento	MES	0,3930000	13,52	5,31	
Insumo	00040287 SINAPI	LOCACAO DE BARRA DE ANCORAGEM DE 0,80 A 1,20 M DE EXTENSAO, COM ROSCA DE 5/8", INCLUINDO PORCA E FLANGE	Equipamento	MES	0,7850000	4,98	3,90	
Insumo	00040304 SINAPI	PREGO DE ACO POLIDO COM CABECA DUPLA 17 X 27 (2 1/2 X 11)	Material	KG	0,0190000	26,37	0,50	
			MO sem LS =>	10,04	LS =>	11,38	MO com LS =>	21,42
			Valor do BDI =>	10,84			Valor com BDI =>	64,80
			Quant. =>		4,3000000	Preço Total =>	278,64	
4.2.2	Código Banco	Descrição	Tipo	Und	Quant.	Valor Unit	Total	
Composição	92468 SINAPI	MONTAGEM E DESMONTAGEM DE FÔRMA DE VIGA, ESCORAMENTO METÁLICO, PÉ-DIREITO SIMPLES, EM CHAPA DE MADEIRA PLASTIFICADA, 10 UTILIZAÇÕES. AF_09/2020	FUES - FUNDAÇÕES E ESTRUTURAS	m²	1,0000000	88,04	88,04	
Composição Auxiliar	88239 SINAPI	AJUDANTE DE CARPINTEIRO COM ENCARGOS COMPLEMENTARES	SEDI - SERVIÇOS DIVERSOS	H	0,2370000	17,91		
Composição Auxiliar	88262 SINAPI	CARPINTEIRO DE FORMAS COM ENCARGOS COMPLEMENTARES	SEDI - SERVIÇOS DIVERSOS	H	1,2910000	22,62	29,20	
Composição Auxiliar	92266 SINAPI	FABRICAÇÃO DE FÔRMA PARA VIGAS, EM CHAPA DE MADEIRA COMPENSADA PLASTIFICADA, E = 18 MM. AF_09/2020	FUES - FUNDAÇÕES E ESTRUTURAS	m²	0,1650000	123,97	20,45	
Insumo	00002692 SINAPI	DESMOLDANTE PROTETOR PARA FORMAS DE MADEIRA, DE BASE OLEOSA EMULSIONADA EM AGUA	Material	L	0,0040000	9,58	0,03	



Insumo	00004491 SINAPI	PONTALETE *7,5 X 7,5* CM EM PINUS, MISTA OU EQUIVALENTE DA REGIAO - BRUTA	Material	M	0,2080000	14,16	2,94	
Insumo	00010749 SINAPI	LOCACAO DE ESCORA METALICA TELESCOPICA, COM ALTURA REGULAVEL DE *1,80* A *3,20* M, COM CAPACIDADE DE CARGA DE NO MINIMO 1000 KGF (10 KN), INCLUSO TRIPE E FORCADO	Equipamento	MES	1,1860000	14,99	17,77	
Insumo	00040275 SINAPI	LOCACAO DE VIGA SANDUICHE METALICA VAZADA PARA TRAVAMENTO DE PILARES, ALTURA DE *8* CM, LARGURA DE *6* CM E EXTENSAO DE 2 M	Equipamento	MES	0,3560000	13,52	4,81	
Insumo	00040287 SINAPI	LOCACAO DE BARRA DE ANCORAGEM DE 0,80 A 1,20 M DE EXTENSAO, COM ROSCA DE 5/8", INCLUINDO PORCA E FLANGE	Equipamento	MES	0,4740000	4,98	2,36	
Insumo	00040304 SINAPI	PREGO DE ACO POLIDO COM CABECA DUPLA 17 X 27 (2 1/2 X 11)	Material	KG	0,0330000	26,37	0,87	
Insumo	00040339 SINAPI	LOCACAO DE CRUZETA PARA ESCORA METALICA	Equipamento	MES	1,1860000	4,53	5,37	
			MO sem LS =>	14,58	LS =>	16,55	MO com LS =>	31,13
			Valor do BDI =>	17,68			Valor com BDI =>	105,72
			Quant. =>		1,6800000	Preço Total =>		177,60

4.3 LAJE 3,846,32

4.3.1	Código Banco	Descrição	Tipo	Und	Quant.	Valor Unit	Total	
Composição	101964 SINAPI	LAJE PRÉ-MOLDADA UNIDIRECIONAL, BIAPOIADA, PARA FORRO, ENCHIMENTO EM CERÂMICA, VIGOTA CONVENCIONAL, ALTURA TOTAL DA LAJE (ENCHIMENTO+CAPA) = (8+3). AF_11/2020_PA	FUES - FUNDAÇÕES E ESTRUTURAS	m²	1,0000000	158,88	158,88	
Composição Auxiliar	103674 SINAPI	CONCRETAGEM DE VIGAS E LAJES, FCK=25 MPA, PARA LAJES PREMOLDADAS COM USO DE BOMBA - LANÇAMENTO, ADENSAMENTO E ACABAMENTO. AF_02/2022_PS	FUES - FUNDAÇÕES E ESTRUTURAS	m³	0,0440000	647,81	28,50	
Composição Auxiliar	88262 SINAPI	CARPINTEIRO DE FORMAS COM ENCARGOS COMPLEMENTARES	SEDI - SERVIÇOS DIVERSOS	H	0,5010000	22,62	11,33	
Composição Auxiliar	88316 SINAPI	SERVENTE COM ENCARGOS COMPLEMENTARES	SEDI - SERVIÇOS DIVERSOS	H	0,3540000	18,25	6,46	
Composição Auxiliar	92273 SINAPI	FABRICAÇÃO DE ESCORAS DO TIPO PONTALETE, EM MADEIRA, PARA PÉ-DIREITO SIMPLES. AF_09/2020	FUES - FUNDAÇÕES E ESTRUTURAS	M	0,9700000	22,24	21,57	
Composição Auxiliar	92767 SINAPI	ARMAÇÃO DE LAJE DE ESTRUTURA CONVENCIONAL DE CONCRETO ARMADO UTILIZANDO AÇO CA-60 DE 4,2 MM - MONTAGEM. AF_06/2022	FUES - FUNDAÇÕES E ESTRUTURAS	KG	0,9910000	15,38	15,24	
Insumo	00003736 SINAPI	LAJE PRE-MOLDADA CONVENCIONAL (LAJOTAS + VIGOTAS) PARA FORRO, UNIDIRECIONAL, SOBRECARGA DE 100 KG/M2, VAO ATE 4,00 M (SEM COLOCACAO)	Material	m²	1,0000000	47,00	47,00	
Insumo	00006193 SINAPI	TABUA NAO APARELHADA *2,5 X 20* CM, EM MACARANDUBA, ANGELIM OU EQUIVALENTE DA REGIAO - BRUTA	Material	M	1,8700000	14,83	27,73	
Insumo	00040304 SINAPI	PREGO DE ACO POLIDO COM CABECA DUPLA 17 X 27 (2 1/2 X 11)	Material	KG	0,0400000	26,37	1,05	
			MO sem LS =>	10,57	LS =>	12,00	MO com LS =>	22,57
			Valor do BDI =>	31,91			Valor com BDI =>	190,88

Comissão Permanente de Licitação
Fis. 875
Comissão Permanente de Licitação
Fis. 236

				Quant. =>	20,1600000	Preço Total =>	3.846,32	
4.4		PILAR					4.136,95	
4.4.1	Código Banco	Descrição	Tipo	Und	Quant.	Valor Unit	Total	
Composição	92759 SINAPI	ARMAÇÃO DE PILAR OU VIGA DE ESTRUTURA CONVENCIONAL DE CONCRETO ARMADO UTILIZANDO AÇO CA-60 DE 5,0 MM - MONTAGEM. AF_06/2022	FUES - FUNDAÇÕES E ESTRUTURAS	KG	1,0000000	14,17	14,17	
Composição Auxiliar	88238 SINAPI	AJUDANTE DE ARMADOR COM ENCARGOS COMPLEMENTARES	SEDI - SERVIÇOS DIVERSOS	H	0,0175000	18,02	0,31	
Composição Auxiliar	88245 SINAPI	ARMADOR COM ENCARGOS COMPLEMENTARES	SEDI - SERVIÇOS DIVERSOS	H	0,1069000	22,78	2,43	
Composição Auxiliar	92800 SINAPI	CORTE E DOBRA DE AÇO CA-60, DIÂMETRO DE 5,0 MM. AF_06/2022	FUES - FUNDAÇÕES E ESTRUTURAS	KG	1,0000000	10,46	10,46	
Insumo	00039017 SINAPI	ESPACADOR / DISTANCIADOR CIRCULAR COM ENTRADA LATERAL, EM PLASTICO, PARA VERGALHAO *4,2 A 12,5* MM, COBRIMENTO 20 MM	Material	UN	1,1900000	0,22	0,26	
Insumo	00043132 SINAPI	ARAME RECOZIDO 16 BWG, D = 1,65 MM (0,016 KG/M) OU 18 BWG, D = 1,25 MM (0,01 KG/M)	Material	KG	0,0250000	28,55	0,71	
			MO sem LS =>	1,58	LS =>	1,80	MO com LS =>	3,38
			Valor do BDI =>	2,84			Valor com BDI =>	17,01
			Quant. =>		34,9700000	Preço Total =>	594,83	

	Código Banco	Descrição	Tipo	Und	Quant.	Valor Unit	Total	
Insumo	00043061 SINAPI	ACO CA-60, 4,2 MM OU 5,0 MM, DOBRADO E CORTADO	Material	KG	1,0000000	8,79	8,79	
			MO sem LS =>	0,00	LS =>	0,00	MO com LS =>	0,00
			Valor do BDI =>	1,76			Valor com BDI =>	10,55
			Quant. =>		34,9700000	Preço Total =>	368,93	

4.4.3	Código Banco	Descrição	Tipo	Und	Quant.	Valor Unit	Total	
Composição	92762 SINAPI	ARMAÇÃO DE PILAR OU VIGA DE ESTRUTURA CONVENCIONAL DE CONCRETO ARMADO UTILIZANDO AÇO CA-50 DE 10,0 MM - MONTAGEM. AF_06/2022	FUES - FUNDAÇÕES E ESTRUTURAS	KG	1,0000000	11,87	11,87	
Composição Auxiliar	88238 SINAPI	AJUDANTE DE ARMADOR COM ENCARGOS COMPLEMENTARES	SEDI - SERVIÇOS DIVERSOS	H	0,0064000	18,02	0,11	
Composição Auxiliar	88245 SINAPI	ARMADOR COM ENCARGOS COMPLEMENTARES	SEDI - SERVIÇOS DIVERSOS	H	0,0392000	22,78	0,89	
Composição Auxiliar	92803 SINAPI	CORTE E DOBRA DE AÇO CA-50, DIÂMETRO DE 10,0 MM. AF_06/2022	FUES - FUNDAÇÕES E ESTRUTURAS	KG	1,0000000	10,05	10,05	
Insumo	00039017 SINAPI	ESPACADOR / DISTANCIADOR CIRCULAR COM ENTRADA LATERAL, EM PLASTICO, PARA VERGALHAO *4,2 A 12,5* MM, COBRIMENTO 20 MM	Material	UN	0,5430000	0,22	0,11	
Insumo	00043132 SINAPI	ARAME RECOZIDO 16 BWG, D = 1,65 MM (0,016 KG/M) OU 18 BWG, D = 1,25 MM (0,01 KG/M)	Material	KG	0,0250000	28,55	0,71	
			MO sem LS =>	0,45	LS =>	0,52	MO com LS =>	0,97

Comissão Permanente de Licitação
Fis. 876
Comissão Permanente de Licitação
Fis. 237

Valor do BDI => 2,38

Quant. => 127,5400000 Valor com BDI => 14,25
Preço Total => 1.817,44

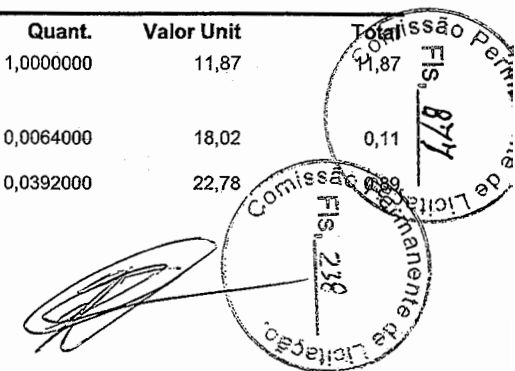
Insumo	Código Banco	Descrição	Tipo	Und	Quant.	Valor Unit	Total	
	00000034 SINAPI	ÁÇO CA-50, 10,0 MM, VERGALHAO	Material	KG	1,0000000	8,86	8,86	
			MO sem LS =>	0,00	LS =>	0,00	MO com LS =>	0,00
			Valor do BDI =>	1,77			Valor com BDI =>	10,63
			Quant. =>	127,5400000	Preço Total =>		1.355,75	

4.5 VIGA 2.274,76

4.5.1	Código Banco	Descrição	Tipo	Und	Quant.	Valor Unit	Total	
Composição	92759 SINAPI	ARMAÇÃO DE PILAR OU VIGA DE ESTRUTURA CONVENCIONAL DE CONCRETO ARMADO UTILIZANDO AÇO CA-60 DE 5,0 MM - MONTAGEM. AF_06/2022	FUES - FUNDAÇÕES E ESTRUTURAS	KG	1,0000000	14,17	14,17	
Composição Auxiliar	88238 SINAPI	AJUDANTE DE ARMADOR COM ENCARGOS COMPLEMENTARES	SEDI - SERVIÇOS DIVERSOS	H	0,0175000	18,02	0,31	
Composição Auxiliar	88245 SINAPI	ARMADOR COM ENCARGOS COMPLEMENTARES	SEDI - SERVIÇOS DIVERSOS	H	0,1069000	22,78	2,43	
Composição Auxiliar	92800 SINAPI	CORTE E DOBRA DE AÇO CA-60, DIÂMETRO DE 5,0 MM. AF_06/2022	FUES - FUNDAÇÕES E ESTRUTURAS	KG	1,0000000	10,46	10,46	
Insumo	00039017 SINAPI	ESPACADOR / DISTANCIADOR CIRCULAR COM ENTRADA LATERAL, EM PLASTICO, PARA VERGALHAO *4,2 A 12,5* MM, COBRIMENTO 20 MM	Material	UN	1,1900000	0,22	0,26	
Insumo	00043132 SINAPI	ARAME RECOZIDO 16 BWG, D = 1,65 MM (0,016 KG/M) OU 18 BWG, D = 1,25 MM (0,01 KG/M)	Material	KG	0,0250000	28,55	0,71	
			MO sem LS =>	1,58	LS =>	1,80	MO com LS =>	3,38
			Valor do BDI =>	2,84			Valor com BDI =>	17,01
			Quant. =>	16,1500000	Preço Total =>		274,71	

Insumo	Código Banco	Descrição	Tipo	Und	Quant.	Valor Unit	Total	
	00043061 SINAPI	ÁÇO CA-60, 4,2 MM OU 5,0 MM, DOBRADO E CORTADO	Material	KG	1,0000000	8,79	8,79	
			MO sem LS =>	0,00	LS =>	0,00	MO com LS =>	0,00
			Valor do BDI =>	1,76			Valor com BDI =>	10,55
			Quant. =>	16,1500000	Preço Total =>		170,38	

4.5.3	Código Banco	Descrição	Tipo	Und	Quant.	Valor Unit	Total
Composição	92762 SINAPI	ARMAÇÃO DE PILAR OU VIGA DE ESTRUTURA CONVENCIONAL DE CONCRETO ARMADO UTILIZANDO AÇO CA-50 DE 10,0 MM - MONTAGEM. AF_06/2022	FUES - FUNDAÇÕES E ESTRUTURAS	KG	1,0000000	11,87	11,87
Composição Auxiliar	88238 SINAPI	AJUDANTE DE ARMADOR COM ENCARGOS COMPLEMENTARES	SEDI - SERVIÇOS DIVERSOS	H	0,0064000	18,02	0,11
Composição Auxiliar	88245 SINAPI	ARMADOR COM ENCARGOS COMPLEMENTARES	SEDI - SERVIÇOS DIVERSOS	H	0,0392000	22,78	




Composição Auxiliar	92803 SINAPI	CORTE E DOBRA DE AÇO CA-50, DIÂMETRO DE 10,0 MM. AF_06/2022	FUES - FUNDAÇÕES E ESTRUTURAS	KG	1,0000000	10,05	10,05	
Insumo	00039017 SINAPI	ESPACADOR / DISTANCIADOR CIRCULAR COM ENTRADA LATERAL, EM PLASTICO, PARA VERGALHAO *4,2 A 12,5* MM, COBRIMENTO 20 MM	Material	UN	0,5430000	0,22	0,11	
Insumo	00043132 SINAPI	ARAME RECOZIDO 16 BWG, D = 1,65 MM (0,016 KG/M) OU 18 BWG, D = 1,25 MM (0,01 KG/M)	Material	KG	0,0250000	28,55	0,71	
			MO sem LS =>	0,45	LS =>	0,52	MO com LS =>	0,97
			Valor do BDI =>	2,38			Valor com BDI =>	14,25
			Quant. =>		73,5400000	Preço Total =>	1.047,94	

	Código Banco	Descrição	Tipo	Und	Quant.	Valor Unit	Total	
Insumo	00000034 SINAPI	ACO CA-50, 10,0 MM, VERGALHAO	Material	KG	1,0000000	8,86	8,86	
			MO sem LS =>	0,00	LS =>	0,00	MO com LS =>	0,00
			Valor do BDI =>	1,77			Valor com BDI =>	10,63
			Quant. =>		73,5400000	Preço Total =>	781,73	

5 CERCADO PARA BOIS 133,342,73

5.1	Código Banco	Descrição	Tipo	Und	Quant.	Valor Unit	Total
Composição	PRÓPRIO Próprio ALHANDRA 0007	CERCA MISTA, MADEIRA E CABO DE AÇO PARA CURRAL, EM MOURÕES DE PIQUI 13X13 CM A CADA UM METRO E MEIO COM 2,00 METOS DE VÃO LIVRE, UMA RÉGUA DE 10 X 2,5 CM PARA CADA UM METROS E MEIO, COM 8 LINHA DE CABO DE AÇO DE 10 MM TENSIONADO.	ASTU - ASSENTAMENTO DE TUBOS E PECAS	m	1,0000000	822,46	822,46
Composição Auxiliar	10549 ORSE	Encargos Complementares - Servente	Provisórios	h	8,2500000	3,77	31,10
Composição Auxiliar	10551 ORSE	Encargos Complementares - Carpinteiro	Provisórios	h	8,0000000	3,66	29,28
Composição Auxiliar	10555 ORSE	Encargos Complementares - Armador	Provisórios	h	0,2500000	3,60	0,90
Insumo	3047 ORSE	Cabo de aço galvanizado com alma de fibra DN 10mm (3/8") m	Material	m	8,4000000	24,26	203,78
Insumo	00000378 SINAPI	ARMADOR (HORISTA)	Mão de Obra	H	0,2500000	18,20	4,55
Insumo	00006111 SINAPI	SERVENTE DE OBRAS	Mão de Obra	H	0,2500000	13,76	3,44
Insumo	1557 ORSE	Madeira Piqui serrada 13 x 13cm m	Material	m	1,6700000	48,81	81,51
Insumo	2592 ORSE	Faixa de madeira de lei (massaranduba) aparelhada 10 x 2,5cm (0,0025 m²/m) m	Material	m	1,0000000	21,66	21,66
Insumo	00001213 SINAPI	CARPINTEIRO DE FORMAS (HORISTA)	Mão de Obra	H	18,2200000	18,22	331,96
Insumo	00005061 SINAPI	PREGO DE AÇO POLIDO COM CABECA 18 X 27 (2 1/2 X 10)	Material	KG	0,2000000	21,00	4,20
Insumo	00006111 SINAPI	SERVENTE DE OBRAS	Mão de Obra	H	8,0000000	13,76	110,11



MO sem LS => 210,84 LS => 239,19 MO com LS => 450,03
Valor do BDI => 165,23 Valor com BDI => 987,69
Quant. => 126,2500000 Preço Total => 124.695,86


5.2	Código Banco	Descrição	Tipo	Und	Quant.	Valor Unit	Total	
Composição	3210 ORSE	Cerca de madeira para curral em mourões de piqui 13 x 13 cm a cada metro, e 6 réguas de 10 x 2,5cm p/metro	Cercas	m	1,0000000	571,46	571,46	
Composição Auxiliar	10549 ORSE	Encargos Complementares - Servente	Provisórios	h	8,0000000	3,77	30,16	
Composição Auxiliar	10551 ORSE	Encargos Complementares - Carpinteiro	Provisórios	h	8,0000000	3,66	29,28	
Insumo	1557 ORSE	Madeira Piqui serrada 13 x 13cm m	Material	m	2,5000000	48,81	122,02	
Insumo	2592 ORSE	Faixa de madeira de lei (massaranduba) aparelhada 10 x 2,5cm (0,0025 m³/m) m	Material	m	6,0000000	21,66	129,96	
Insumo	00001213 SINAPI	CARPINTEIRO DE FORMAS (HORISTA)	Mão de Obra	H	8,0000000	18,22	145,76	
Insumo	00005061 SINAPI	PREGO DE ACO POLIDO COM CABECA 18 X 27 (2 1/2 X 10)	Material	KG	0,2000000	21,00	4,20	
Insumo	00006111 SINAPI	SERVENTE DE OBRAS	Mão de Obra	H	8,0000000	13,76	110,08	
			MO sem LS =>	119,86	LS =>	135,98	MO com LS =>	255,84
			Valor do BDI =>	114,80			Valor com BDI =>	686,26
			Quant. =>	12,6000000	Preço Total =>		8.646,87	

6 IMPERMEABILIZAÇÃO 649,31

6.1 IMPERMEABILIZAÇÃO DE ÁREAS MOLHADAS 649,31


6.1.1	Código Banco	Descrição	Tipo	Und	Quant.	Valor Unit	Total	
Composição	98555 SINAPI	IMPERMEABILIZAÇÃO DE SUPERFÍCIE COM ARGAMASSA POLIMÉRICA / MEMBRANA ACRÍLICA, 3 DEMÃOS. AF_06/2018	IMPE - IMPERMEABILIZAÇÕES E PROTEÇÕES DIVERSAS	m²	1,0000000	28,84	28,84	
Composição Auxiliar	88243 SINAPI	AJUDANTE ESPECIALIZADO COM ENCARGOS COMPLEMENTARES	SEDI - SERVIÇOS DIVERSOS	H	0,1080000	18,65	2,01	
Composição Auxiliar	88270 SINAPI	IMPERMEABILIZADOR COM ENCARGOS COMPLEMENTARES	SEDI - SERVIÇOS DIVERSOS	H	0,5320000	22,96	12,21	
Insumo	00000135 SINAPI	ARGAMASSA POLIMÉRICA IMPERMEABILIZANTE SEMIFLEXÍVEL, BICOMPONENTE (MEMBRANA IMPERMEABILIZANTE ACRÍLICA)	Material	KG	3,2000000	4,57	14,62	
			MO sem LS =>	5,36	LS =>	6,09	MO com LS =>	11,45
			Valor do BDI =>	5,79			Valor com BDI =>	34,63
			Quant. =>	18,7500000	Preço Total =>		649,31	

7 ELEVAÇÃO




7.1		ALVENARIA DE VEDAÇÃO - 9CM				14.807,43		
7.1.1	Código Banco	Descrição	Tipo	Und	Quant.	Valor Unit	Total	
Composição	87519 SINAPI	ALVENARIA DE VEDAÇÃO DE BLOCOS CERÂMICOS FURADOS NA HORIZONTAL DE 9X19X19CM (ESPESSURA 9CM) DE PAREDES COM ÁREA LÍQUIDA MAIOR OU IGUAL A 6M² COM VÃOS E ARGAMASSA DE ASSENTAMENTO COM PREPARO EM BETONEIRA. AF_06/2014	PARE - PAREDES/PAINES	m²	1,0000000	74,22	74,22	
Composição Auxiliar	87292 SINAPI	ARGAMASSA TRAÇO 1:2:8 (EM VOLUME DE CIMENTO, CAL E AREIA MÉDIA ÚMIDA) PARA EMBOÇO/MASSA ÚNICA/ASSENTAMENTO DE ALVENARIA DE VEDAÇÃO, PREPARO MECÂNICO COM BETONEIRA 400 L. AF_08/2019	SEDI - SERVIÇOS DIVERSOS	m³	0,0098000	504,64	4,94	
Composição Auxiliar	88309 SINAPI	PEDREIRO COM ENCARGOS COMPLEMENTARES	SEDI - SERVIÇOS DIVERSOS	H	1,5500000	22,96	35,58	
Composição Auxiliar	88316 SINAPI	SERVEnte COM ENCARGOS COMPLEMENTARES	SEDI - SERVIÇOS DIVERSOS	H	0,7750000	18,25	14,14	
Insumo	00034557 SINAPI	TELA DE ACO SOLDADA GALVANIZADA/ZINCADA PARA ALVENARIA, FIO D = *1,20 A 1,70* MM, MALHA 15 X 15 MM, (C X L) *50 X 7,5* CM	Material	M	0,4200000	2,32	0,97	
Insumo	00037395 SINAPI	PINO DE ACO COM FURO, HASTE = 27 MM (ACAO DIRETA)	Material	CENTO	0,0050000	38,74	0,19	
Insumo	00007266 SINAPI	BLOCO CERAMICO / TIJOLO VAZADO PARA ALVENARIA DE VEDACAO, 8 FUROS NA HORIZONTAL, 9 X 19 X 19 CM (L X A X C)	Material	MIL	0,0283100	650,00	18,40	
			MO sem LS =>	18,92	LS =>	21,46	MO com LS =>	40,38
			Valor do BDI =>	14,91			Valor com BDI =>	89,13
			Quant. =>		91,3100000	Preço Total =>	8.138,46	

7.1.2								
7.1.2	Código Banco	Descrição	Tipo	Und	Quant.	Valor Unit	Total	
Composição	73935/002 SINAPI	ALVENARIA EM TIJOLO CERAMICO FURADO 9X19X19CM, 1 VEZ (ESPESSURA 19 CM), ASSENTADO EM ARGAMASSA TRACO 1:4 (CIMENTO E AREIA MEDIA NAO PENEIRADA), PREPARO MANUAL, JUNTA1 CM	PARE - PAREDES/PAINES	m²	1,0000000	89,33	89,33	
Composição Auxiliar	87373 SINAPI	ARGAMASSA TRAÇO 1:4 (EM VOLUME DE CIMENTO E AREIA MÉDIA ÚMIDA) PARA CONTRAPISO, PREPARO MANUAL. AF_08/2019	SEDI - SERVIÇOS DIVERSOS	m³	0,0138000	674,56	9,30	
Composição Auxiliar	88309 SINAPI	PEDREIRO COM ENCARGOS COMPLEMENTARES	SEDI - SERVIÇOS DIVERSOS	H	1,1400000	22,96	26,17	
Composição Auxiliar	88316 SINAPI	SERVEnte COM ENCARGOS COMPLEMENTARES	SEDI - SERVIÇOS DIVERSOS	H	0,8800000	18,25		
Insumo	00007271 SINAPI	BLOCO CERAMICO / TIJOLO VAZADO PARA ALVENARIA DE VEDACAO, 8 FUROS NA HORIZONTAL, DE 9 X 19 X 19 CM (L X A X C)	Material	UN	54,0000000	0,70	37,80	
			MO sem LS =>	16,73	LS =>	18,97	MO com LS =>	35,70
			Valor do BDI =>	17,94			Valor com BDI =>	107,27
			Quant. =>		62,1700000	Preço Total =>	6.668,97	



7.2		VERGA					640,68	
7.2.1	Código Banco	Descrição	Tipo	Und	Quant.	Valor Unit	Total	
Composição	93188 SINAPI	VERGA MOLDADA IN LOCO EM CONCRETO PARA PORTAS COM ATÉ 1,5 M DE VÃO. AF_03/2016	FUES - FUNDAÇÕES E ESTRUTURAS	M	1,0000000	83,72	83,72	
Composição Auxiliar	88309 SINAPI	PEDREIRO COM ENCARGOS COMPLEMENTARES	SEDI - SERVIÇOS DIVERSOS	H	0,3860000	22,96	8,86	
Composição Auxiliar	88316 SINAPI	SERVENTE COM ENCARGOS COMPLEMENTARES	SEDI - SERVIÇOS DIVERSOS	H	0,1930000	18,25	3,52	
Composição Auxiliar	92270 SINAPI	FABRICAÇÃO DE FÔRMA PARA VIGAS, COM MADEIRA SERRADA, E = 25 MM. AF_09/2020	FUES - FUNDAÇÕES E ESTRUTURAS	m²	0,3000000	147,08	44,12	
Composição Auxiliar	92800 SINAPI	CORTE E DOBRA DE AÇO CA-60, DIÂMETRO DE 5,0 MM. AF_06/2022	FUES - FUNDAÇÕES E ESTRUTURAS	KG	0,3080000	10,46	3,22	
Composição Auxiliar	94970 SINAPI	CONCRETO FCK = 20MPA, TRAÇO 1:2,7:3 (EM MASSA SECA DE CIMENTO/ AREIA MÉDIA/ BRITA 1) - PREPARO MECÂNICO COM BETONEIRA 600 L. AF_05/2021	FUES - FUNDAÇÕES E ESTRUTURAS	m³	0,0120000	445,25	5,34	
Insumo	00002692 SINAPI	DESMOLDANTE PROTETOR PARA FORMAS DE MADEIRA, DE BASE OLEOSA EMULSIONADA EM AGUA	Material	L	0,0050000	9,58	0,04	
Insumo	00004491 SINAPI	PONTALETE *7,5 X 7,5* CM EM PINUS, MISTA OU EQUIVALENTE DA REGIAO - BRUTA	Material	M	1,2220000	14,16	17,30	
Insumo	00039017 SINAPI	ESPACADOR / DISTANCIADOR CIRCULAR COM ENTRADA LATERAL, EM PLASTICO, PARA VERGALHAO *4,2 A 12,5* MM, COBRIMENTO 20 MM	Material	UN	6,0000000	0,22	1,32	
			MO sem LS =>	8,17	LS =>	9,27	MO com LS =>	17,44
			Valor do BDI =>	16,81			Valor com BDI =>	100,53
			Quant. =>		4,2000000	Preço Total =>	422,22	

7.2.2	Código Banco	Descrição	Tipo	Und	Quant.	Valor Unit	Total
Composição	93190 SINAPI	VERGA MOLDADA IN LOCO COM UTILIZAÇÃO DE BLOCOS CANALETA PARA JANELAS COM ATÉ 1,5 M DE VÃO. AF_03/2016	FUES - FUNDAÇÕES E ESTRUTURAS	M	1,0000000	46,41	46,41
Composição Auxiliar	87294 SINAPI	ARGAMASSA TRAÇO 1:2:9 (EM VOLUME DE CIMENTO, CAL E AREIA MÉDIA ÚMIDA) PARA EMBOÇO/MASSA ÚNICA/ASSENTAMENTO DE ALVENARIA DE VEDAÇÃO, PREPARO MECÂNICO COM BETONEIRA 600 L. AF_08/2019	SEDI - SERVIÇOS DIVERSOS	m³	0,0019000	483,43	0,91
Composição Auxiliar	88309 SINAPI	PEDREIRO COM ENCARGOS COMPLEMENTARES	SEDI - SERVIÇOS DIVERSOS	H	0,2690000	22,96	6,17
Composição Auxiliar	88316 SINAPI	SERVENTE COM ENCARGOS COMPLEMENTARES	SEDI - SERVIÇOS DIVERSOS	H	0,1340000	18,25	2,44
Composição Auxiliar	90279 SINAPI	GRAUTE FGK=20 MPA; TRAÇO 1:0,04:1,8:2,1 (EM MASSA SECA DE CIMENTO/ CAL/ AREIA GROSSA/ BRITA 0) - PREPARO MECÂNICO COM BETONEIRA 400 L. AF_09/2021	FUES - FUNDAÇÕES E ESTRUTURAS	m³	0,0140000	534,06	7,47
Composição Auxiliar	92801 SINAPI	CORTE E DOBRA DE AÇO CA-50, DIÂMETRO DE 6,3 MM. AF_06/2022	FUES - FUNDAÇÕES E ESTRUTURAS	KG	0,4900000	10,79	5,28
Insumo	00000660 SINAPI	CANAleta DE CONCRETO 19 X 19 X 19 CM (CLASSE C - NBR 6136)	Material	UN	5,3400000	3,10	16,55
Insumo	00004491 SINAPI	PONTALETE *7,5 X 7,5* CM EM PINUS, MISTA OU EQUIVALENTE DA REGIAO - BRUTA	Material	M	0,3520000	14,16	4,98



Insumo	00006193 SINAPI	TABUA NAO APARELHADA *2,5 X 20* CM, EM MACARANDUBA, ANGELIM OU EQUIVALENTE DA REGIAO - BRUTA	Material	M	0,1760000	14,83	2,61	
			MO sem LS =>	3,81	LS =>	4,32	MO com LS =>	8,13
			Valor do BDI =>	9,32			Valor com BDI =>	55,73
					Quant. =>	3,9200000	Preço Total =>	218,46

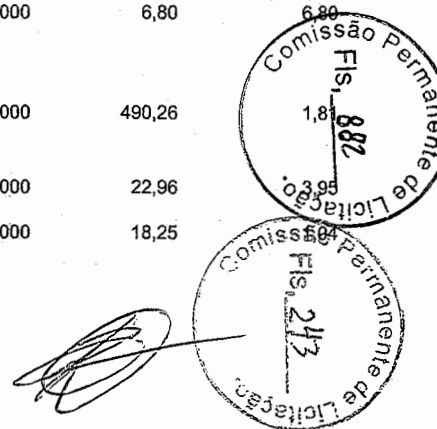
7.3 CONTROVERGA 168,52

7.3.1	Código Banco	Descrição	Tipo	Und	Quant.	Valor Unit	Total	
Composição	93197 SINAPI	CONTRAVERGA MOLDADA IN LOCO EM CONCRETO PARA VÃOS DE MAIS DE 1,5 M DE COMPRIMENTO. AF_03/2016	FUES - FUNDAÇÕES E ESTRUTURAS	M	1,0000000	87,71	87,71	
Composição Auxiliar	88309 SINAPI	PEDREIRO COM ENCARGOS COMPLEMENTARES	SEDI - SERVIÇOS DIVERSOS	H	0,3600000	22,96	8,26	
Composição Auxiliar	88316 SINAPI	SERVENTE COM ENCARGOS COMPLEMENTARES	SEDI - SERVIÇOS DIVERSOS	H	0,1800000	18,25	3,28	
Composição Auxiliar	92270 SINAPI	FABRICAÇÃO DE FÔRMA PARA VIGAS, COM MADEIRA SERRADA, E = 25 MM. AF_09/2020	FUES - FUNDAÇÕES E ESTRUTURAS	m²	0,4000000	147,08	58,83	
Composição Auxiliar	92801 SINAPI	CORTE E DOBRA DE AÇO CA-50, DIÂMETRO DE 6,3 MM. AF_06/2022	FUES - FUNDAÇÕES E ESTRUTURAS	KG	0,4900000	10,79	5,28	
Composição Auxiliar	94970 SINAPI	CONCRETO FCK = 20MPA, TRAÇO 1:2,7:3 (EM MASSA SECA DE CIMENTO/ AREIA MÉDIA/ BRITA 1) - PREPARO MECÂNICO COM BETONEIRA 600 L. AF_05/2021	FUES - FUNDAÇÕES E ESTRUTURAS	m³	0,0240000	445,25	10,68	
Insumo	00002692 SINAPI	DESMOLDANTE PROTETOR PARA FORMAS DE MADEIRA, DE BASE OLEOSA EMULSIONADA EM AGUA	Material	L	0,0070000	9,58	0,06	
Insumo	00039017 SINAPI	ESPACADOR / DISTANCIADOR CIRCULAR COM ENTRADA LATERAL, EM PLASTICO, PARA VERGALHAO *4,2 A 12,5* MM, COBRIMENTO 20 MM	Material	UN	6,0000000	0,22	1,32	
			MO sem LS =>	9,14	LS =>	10,36	MO com LS =>	19,50
			Valor do BDI =>	17,62			Valor com BDI =>	105,33
					Quant. =>	1,6000000	Preço Total =>	168,52

8 REVESTIMENTO PAREDES 40.859,07

8.1 CHAPISCO 3.929,93

8.1.1	Código Banco	Descrição	Tipo	Und	Quant.	Valor Unit	Total
Composição	87905 SINAPI	CHAPISCO APLICADO EM ALVENARIA (COM PRESENÇA DE VÃOS) E ESTRUTURAS DE CONCRETO DE FACHADA, COM COLHER DE PEDREIRO. ARGAMASSA TRAÇO 1:3 COM PREPARO EM BETONEIRA 400L. AF_10/2022	REVE - REVESTIMENTO E TRATAMENTO DE SUPERFÍCIES	m²	1,0000000	6,80	6,80
Composição Auxiliar	87313 SINAPI	ARGAMASSA TRAÇO 1:3 (EM VOLUME DE CIMENTO E AREIA GROSSA ÚMIDA) PARA CHAPISCO CONVENCIONAL, PREPARO MECÂNICO COM BETONEIRA 400 L. AF_08/2019	SEDI - SERVIÇOS DIVERSOS	m³	0,0037000	490,26	1,83
Composição Auxiliar	88309 SINAPI	PEDREIRO COM ENCARGOS COMPLEMENTARES	SEDI - SERVIÇOS DIVERSOS	H	0,1724000	22,96	3,95
Composição Auxiliar	88316 SINAPI	SERVENTE COM ENCARGOS COMPLEMENTARES	SEDI - SERVIÇOS DIVERSOS	H	0,0575000	18,25	1,05



MO sem LS => 1,98 LS => 2,25 MO com LS => 4,23
Valor do BDI => 1,36 Valor com BDI => 8,16
Quant. => 481,6100000 Preço Total => 3.929,93

8.2 REBOCO 21.426,82


8.2.1	Código Banco	Descrição	Tipo	Und	Quant.	Valor Unit	Total
Composição	87530 SINAPI	MASSA ÚNICA, PARA RECEBIMENTO DE PINTURA, EM ARGAMASSA TRAÇO 1:2:8, PREPARO MANUAL, APLICADA MANUALMENTE EM FACES INTERNAS DE PAREDES, ESPESSURA DE 20MM, COM EXECUÇÃO DE TALISCAS. AF_06/2014	REVE - REVESTIMENTO E TRATAMENTO DE SUPERFÍCIES	m²	1,0000000	37,05	37,05
Composição Auxiliar	87369 SINAPI	ARGAMASSA TRAÇO 1:2:8 (EM VOLUME DE CIMENTO, CAL E AREIA MÉDIA ÚMIDA) PARA EMBOÇO/MASSA ÚNICA/ASSENTAMENTO DE ALVENARIA DE VEDAÇÃO, PREPARO MANUAL. AF_08/2019	SEDI - SERVIÇOS DIVERSOS	m³	0,0376000	615,60	23,14
Composição Auxiliar	88309 SINAPI	PEDREIRO COM ENCARGOS COMPLEMENTARES	SEDI - SERVIÇOS DIVERSOS	H	0,4700000	22,96	10,79
Composição Auxiliar	88316 SINAPI	SERVENTE COM ENCARGOS COMPLEMENTARES	SEDI - SERVIÇOS DIVERSOS	H	0,1710000	18,25	3,12
						MO sem LS => 7,96 Valor do BDI => 7,44	LS => 9,04 MO com LS => 17,00 Valor com BDI => 44,49
					Quant. =>	481,6100000	Preço Total => 21.426,82

8.3 EMBOÇO 2.118,56

8.3.1	Código Banco	Descrição	Tipo	Und	Quant.	Valor Unit	Total
Composição	87531 SINAPI	EMBOÇO, PARA RECEBIMENTO DE CERÂMICA, EM ARGAMASSA TRAÇO 1:2:8, PREPARO MECÂNICO COM BETONEIRA 400L, APLICADO MANUALMENTE EM FACES INTERNAS DE PAREDES, PARA AMBIENTE COM ÁREA ENTRE 5M2 E 10M2, ESPESSURA DE 20MM, COM EXECUÇÃO DE TALISCAS. AF_06/2014	REVE - REVESTIMENTO E TRATAMENTO DE SUPERFÍCIES	m²	1,0000000	31,72	31,72
Composição Auxiliar	87292 SINAPI	ARGAMASSA TRAÇO 1:2:8 (EM VOLUME DE CIMENTO, CAL E AREIA MÉDIA ÚMIDA) PARA EMBOÇO/MASSA ÚNICA/ASSENTAMENTO DE ALVENARIA DE VEDAÇÃO, PREPARO MECÂNICO COM BETONEIRA 400 L. AF_08/2019	SEDI - SERVIÇOS DIVERSOS	m³	0,0376000	504,64	18,97
Composição Auxiliar	88309 SINAPI	PEDREIRO COM ENCARGOS COMPLEMENTARES	SEDI - SERVIÇOS DIVERSOS	H	0,4300000	22,96	9,87
Composição Auxiliar	88316 SINAPI	SERVENTE COM ENCARGOS COMPLEMENTARES	SEDI - SERVIÇOS DIVERSOS	H	0,1580000	18,25	2,88
						MO sem LS => 5,97 Valor do BDI => 6,37	LS => 6,77 MO com LS => 12,74 Valor com BDI => 38,09
					Quant. =>	55,6200000	Preço Total => 2.118,56

8.4 PINTURA PAREDE EXTERNO E INETRNO 8.604,48

8.4.1	Código Banco	Descrição	Tipo	Und	Quant.	Valor Unit	Total




Prefeitura Municipal de Alhandra - PB
CNPJ: 08.778.318/0001-00

Composição	88415 SINAPI	APLICAÇÃO MANUAL DE FUNDO SELADOR ACRÍLICO EM PAREDES EXTERNAS DE CASAS. AF_06/2014	PINT - PINTURAS	m²	1,0000000	3,15	3,15			
Composição	88310 SINAPI	PINTOR COM ENCARGOS COMPLEMENTARES	SEDI - SERVIÇOS DIVERSOS	H	0,0540000	24,21	1,30			
Auxiliar										
Composição	88316 SINAPI	SERVENTE COM ENCARGOS COMPLEMENTARES	SEDI - SERVIÇOS DIVERSOS	H	0,0140000	18,25	0,25			
Auxiliar										
Insumo	00006085 SINAPI	SELADOR ACRILICO OPACO PREMIUM INTERIOR/EXTERIOR	Material	L	0,1600000	10,05	1,60			
					MO sem LS =>	0,55	LS =>	0,63	MO com LS =>	1,18
					Valor do BDI =>	0,63			Valor com BDI =>	3,78
					Quant. =>	385,4000000	Preço Total =>			1.456,81

8.4.2	Código Banco	Descrição	Tipo	Und	Quant.	Valor Unit	Total			
Composição	88423 SINAPI	APLICAÇÃO MANUAL DE PINTURA COM TINTA TEXTURIZADA ACRÍLICA EM PAREDES EXTERNAS DE CASAS, UMA COR. AF_06/2014	PINT - PINTURAS	m²	1,0000000	13,72	13,72			
Composição	88310 SINAPI	PINTOR COM ENCARGOS COMPLEMENTARES	SEDI - SERVIÇOS DIVERSOS	H	0,1760000	24,21	4,26			
Auxiliar										
Composição	88316 SINAPI	SERVENTE COM ENCARGOS COMPLEMENTARES	SEDI - SERVIÇOS DIVERSOS	H	0,0440000	18,25	0,80			
Auxiliar										
Insumo	00038877 SINAPI	MASSA PREMIUM PARA TEXTURA LISA DE BASE ACRILICA, USO INTERNO E EXTERNO	Material	KG	1,9380000	4,47	8,66			
					MO sem LS =>	1,81	LS =>	2,05	MO com LS =>	3,86
					Valor do BDI =>	2,75			Valor com BDI =>	16,47
					Quant. =>	385,4000000	Preço Total =>			6.347,53

8.4.3	Código Banco	Descrição	Tipo	Und	Quant.	Valor Unit	Total			
Composição	88495 SINAPI	EMASSAMENTO COM MASSA LÁTEX, APLICAÇÃO EM PAREDE, UMA DEMÃO, LIXAMENTO MANUAL. AF_04/2023	PINT - PINTURAS	m²	1,0000000	9,66	9,66			
Composição	88310 SINAPI	PINTOR COM ENCARGOS COMPLEMENTARES	SEDI - SERVIÇOS DIVERSOS	H	0,2459000	24,21	5,95			
Auxiliar										
Composição	88316 SINAPI	SERVENTE COM ENCARGOS COMPLEMENTARES	SEDI - SERVIÇOS DIVERSOS	H	0,0820000	18,25	1,49			
Auxiliar										
Insumo	00003767 SINAPI	LIXA EM FOLHA PARA PAREDE OU MADEIRA, NUMERO 120, COR VERMELHA	Material	UN	0,0401000	1,01	0,04			
Insumo	00043626 SINAPI	MASSA CORRIDA PARA SUPERFICIES DE AMBIENTES INTERNOS	Material	KG	0,7288000	3,00	2,18			
					MO sem LS =>	2,67	LS =>	3,02	MO com LS =>	5,69
					Valor do BDI =>	1,94			Valor com BDI =>	14,60
					Quant. =>	29,7900000	Preço Total =>			345,56

8.4.4	Código Banco	Descrição	Tipo	Und	Quant.	Valor Unit	Total
Composição	88483 SINAPI	APLICAÇÃO DE FUNDO SELADOR LÁTEX PVA EM PAREDES, UMA DEMÃO. AF_06/2014	PINT - PINTURAS	m²	1,0000000	2,52	
Composição	88310 SINAPI	PINTOR COM ENCARGOS COMPLEMENTARES	SEDI - SERVIÇOS DIVERSOS	H	0,0270000	24,21	
Auxiliar							



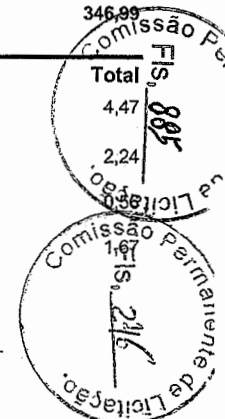
Prefeitura Municipal de Alhandra - PB
CNPJ: 08.778.318/0001-00

Composição Auxiliar Insumo	88316 SINAPI	SERVENTE COM ENCARGOS COMPLEMENTARES	SEDI - SERVIÇOS DIVERSOS	H	0,0100000	18,25	0,18	
	00006090 SINAPI	SELADOR PVA PAREDES INTERNAS	Material	L	0,1600000	10,60	1,69	
			MO sem LS =>	0,30	LS =>	0,33	MO com LS =>	0,63
			Valor do BDI =>	0,50			Valor com BDI =>	3,02
			Quant. =>		29,7900000	Preço Total =>	89,96	

8.4.5	Código Banco	Descrição	Tipo	Und	Quant.	Valor Unit	Total	
Composição	88487 SINAPI	APLICAÇÃO MANUAL DE PINTURA COM TINTA LÁTEX PVA EM PAREDES, DUAS DEMÃOS. AF_06/2014	PINT - PINTURAS	m²	1,0000000	10,20	10,20	
Composição Auxiliar	88310 SINAPI	PINTOR COM ENCARGOS COMPLEMENTARES	SEDI - SERVIÇOS DIVERSOS	H	0,1300000	24,21	3,14	
Composição Auxiliar	88316 SINAPI	SERVENTE COM ENCARGOS COMPLEMENTARES	SEDI - SERVIÇOS DIVERSOS	H	0,0480000	18,25	0,87	
Insumo	00007356 SINAPI	TINTA LATEX ACRILICA PREMIUM, COR BRANCO FOSCO	Material	L	0,3300000	18,76	6,19	
			MO sem LS =>	1,44	LS =>	1,63	MO com LS =>	3,07
			Valor do BDI =>	2,04			Valor com BDI =>	12,24
			Quant. =>		29,7900000	Preço Total =>	364,62	

8.5	PINTURA TETO							661,81
8.5.1	Código Banco	Descrição	Tipo	Und	Quant.	Valor Unit	Total	
Composição	88494 SINAPI	EMASSAMENTO COM MASSA LÁTEX, APLICAÇÃO EM TETO, UMA DEMÃO, LIXAMENTO MANUAL. AF_04/2023	PINT - PINTURAS	m²	1,0000000	17,52	17,52	
Composição Auxiliar	88310 SINAPI	PINTOR COM ENCARGOS COMPLEMENTARES	SEDI - SERVIÇOS DIVERSOS	H	0,5054000	24,21	12,23	
Composição Auxiliar	88316 SINAPI	SERVENTE COM ENCARGOS COMPLEMENTARES	SEDI - SERVIÇOS DIVERSOS	H	0,1685000	18,25	3,07	
Insumo	00003767 SINAPI	LIXA EM FOLHA PARA PAREDE OU MADEIRA, NUMERO 120, COR VERMELHA	Material	UN	0,0401000	1,01	0,04	
Insumo	00043626 SINAPI	MASSA CORRIDA PARA SUPERFICIES DE AMBIENTES INTERNOS	Material	KG	0,7288000	3,00	2,18	
			MO sem LS =>	5,48	LS =>	6,22	MO com LS =>	11,70
			Valor do BDI =>	3,51			Valor com BDI =>	21,03
			Quant. =>		16,5000000	Preço Total =>	346,99	

8.5.2	Código Banco	Descrição	Tipo	Und	Quant.	Valor Unit	Total
Composição	88484 SINAPI	FUNDO SELADOR ACRILICO, APLICAÇÃO MANUAL EM TETO, UMA DEMÃO. AF_04/2023	PINT - PINTURAS	m²	1,0000000	4,47	4,47
Composição Auxiliar	88310 SINAPI	PINTOR COM ENCARGOS COMPLEMENTARES	SEDI - SERVIÇOS DIVERSOS	H	0,0927000	24,21	2,24
Composição Auxiliar	88316 SINAPI	SERVENTE COM ENCARGOS COMPLEMENTARES	SEDI - SERVIÇOS DIVERSOS	H	0,0309000	18,25	
Insumo	00006085 SINAPI	SELADOR ACRILICO OPACO PREMIUM INTERIOR/EXTERIOR	Material	L	0,1666000	10,05	



MO sem LS => 1,00 LS => 1,14 MO com LS => 2,14
Valor do BDI => 0,89 Valor com BDI => 5,36
Quant. => 16,5000000 Preço Total => 88,44


8.5.3	Código Banco	Descrição	Tipo	Und	Quant.	Valor Unit	Total
Composição	88486 SINAPI	APLICAÇÃO MANUAL DE PINTURA COM TINTA LÁTEX PVA EM TETO, DUAS PINT - PINTURAS DEMÃOS. AF_06/2014		m²	1,0000000	11,43	11,43
Composição Auxiliar	88310 SINAPI	PINTOR COM ENCARGOS COMPLEMENTARES	SEDI - SERVIÇOS DIVERSOS	H	0,1700000	24,21	4,11
Composição Auxiliar	88316 SINAPI	SERVENTE COM ENCARGOS COMPLEMENTARES	SEDI - SERVIÇOS DIVERSOS	H	0,0620000	18,25	1,13
Insumo	00007356 SINAPI	TINTA LATEX ACRILICA PREMIUM, COR BRANCO FOSCO	Material	L	0,3300000	18,76	6,19
					MO sem LS => 1,88	LS => 2,13	MO com LS => 4,01
					Valor do BDI => 2,29	Valor com BDI =>	13,72
					Quant. =>	16,5000000	Preço Total => 226,38

8.6 REVESTIMENTO CERÂMICO ÁREAS MOLHADAS 4.117,47

8.6.1	Código Banco	Descrição	Tipo	Und	Quant.	Valor Unit	Total
Composição	87273 SINAPI	REVESTIMENTO CERÂMICO PARA PAREDES INTERNAS COM PLACAS TIPO ESMALTADA EXTRA DE DIMENSÕES 33X45 CM APLICADAS NA ALTURA INTEIRA DAS PAREDES. AF_02/2023_PE	REVE - REVESTIMENTO E TRATAMENTO DE SUPERFÍCIES	m²	1,0000000	72,31	72,31
Composição Auxiliar	88256 SINAPI	AZULEJISTA OU LADRILHISTA COM ENCARGOS COMPLEMENTARES	SEDI - SERVIÇOS DIVERSOS	H	0,6970000	22,84	15,91
Composição Auxiliar	88316 SINAPI	SERVENTE COM ENCARGOS COMPLEMENTARES	SEDI - SERVIÇOS DIVERSOS	H	0,3138000	18,25	5,72
Insumo	00000536 SINAPI	REVESTIMENTO EM CERAMICA ESMALTADA EXTRA, PEI MENOR OU IGUAL A 3, FORMATO MENOR OU IGUAL A 2025 CM2	Material	m²	1,0798000	40,90	44,16
Insumo	00001381 SINAPI	ARGAMASSA COLANTE AC I PARA CERAMICAS	Material	KG	6,8500000	0,80	5,48
Insumo	00034357 SINAPI	REJUNTE CIMENTICIO, QUALQUER COR	Material	KG	0,2220000	4,69	1,04
					MO sem LS => 8,10	LS => 9,19	MO com LS => 17,29
					Valor do BDI => 14,52	Valor com BDI =>	86,83
					Quant. =>	47,4200000	Preço Total => 4.117,47

9 REVESTIMENTO PISO 9.436,60

9.1	Código Banco	Descrição	Tipo	Und	Quant.	Valor Unit	Total
9.1.1	90954 SINAPI	CONTRAPISO ACÚSTICO EM ARGAMASSA PRONTA, PREPARO MANUAL, APLICADO EM ÁREAS SECAS, ACABAMENTO NÃO REFORÇADO, ESPESSURA 7CM. AF_07/2021	PISO - PISOS	m²	1,0000000	209,42	209,42




Composição Auxiliar	87399 SINAPI	ARGAMASSA PRONTA PARA CONTRAPISO, PREPARO MANUAL. AF_08/2019	SEDI - SERVIÇOS DIVERSOS	m³	0,0760000	2.164,22	164,48	
Composição Auxiliar	88309 SINAPI	PEDREIRO COM ENCARGOS COMPLEMENTARES	SEDI - SERVIÇOS DIVERSOS	H	0,5890000	22,96	13,52	
Composição Auxiliar	88316 SINAPI	SERVENTE COM ENCARGOS COMPLEMENTARES	SEDI - SERVIÇOS DIVERSOS	H	0,2950000	18,25	5,38	
Insumo	00010931 SINAPI	TELA DE ARAME GALVANIZADA, HEXAGONAL, FIO 0,56 MM (24 BWG), MALHA 1/2", H = 1 M	Material	m²	1,1430000	14,52	16,59	
Insumo	00038545 SINAPI	MANTA DE POLIETILENO EXPANDIDO (PEBD), E = 5 MM	Material	m²	1,4350000	6,59	9,45	
			MO sem LS =>	13,84	LS =>	15,70	MO com LS =>	29,54
			Valor do BDI =>	42,07			Valor com BDI =>	251,49
			Quant. =>		27,1200000	Preço Total =>	6.820,40	

9.2 REVESTIMENTO CERÂMICA PISO 2.616,20

9.2.1	Código Banco	Descrição	Tipo	Und	Quant.	Valor Unit	Total	
Composição	87256 SINAPI	REVESTIMENTO CERÂMICO PARA PISO COM PLACAS TIPO ESMALTADA EXTRA DE DIMENSÕES 60X60 CM APLICADA EM AMBIENTES DE ÁREA ENTRE 5 M2 E 10 M2. AF_02/2023_PE	PISO - PISOS	m²	1,0000000	106,10	106,10	
Composição Auxiliar	88256 SINAPI	AZULEJISTA OU LADRILHISTA COM ENCARGOS COMPLEMENTARES	SEDI - SERVIÇOS DIVERSOS	H	0,5726000	22,84	13,07	
Composição Auxiliar	88316 SINAPI	SERVENTE COM ENCARGOS COMPLEMENTARES	SEDI - SERVIÇOS DIVERSOS	H	0,1746000	18,25	3,18	
Insumo	00001292 SINAPI	PISO EM CERÂMICA ESMALTADA EXTRA, PEI MAIOR OU IGUAL A 4, FORMATO MAIOR QUE 2025 CM2	Material	m²	1,0864000	75,38	81,89	
Insumo	00001381 SINAPI	ARGAMASSA COLANTE AC I PARA CERAMICAS	Material	KG	9,1300000	0,80	7,30	
Insumo	00034357 SINAPI	REJUNTE CIMENTICIO, QUALQUER COR	Material	KG	0,1410000	4,69	0,66	
			MO sem LS =>	6,10	LS =>	6,93	MO com LS =>	13,03
			Valor do BDI =>	21,31			Valor com BDI =>	127,41
			Quant. =>		16,5000000	Preço Total =>	2.102,26	

9.2.2	Código Banco	Descrição	Tipo	Und	Quant.	Valor Unit	Total	
Composição	88650 SINAPI	RODAPÉ CERÂMICO DE 7CM DE ALTURA COM PLACAS TIPO ESMALTADA EXTRA DE DIMENSÕES 60X60CM. AF_02/2023	PISO - PISOS	M	1,0000000	17,62	17,62	
Composição Auxiliar	88256 SINAPI	AZULEJISTA OU LADRILHISTA COM ENCARGOS COMPLEMENTARES	SEDI - SERVIÇOS DIVERSOS	H	0,0871000	22,84		
Composição Auxiliar	88316 SINAPI	SERVENTE COM ENCARGOS COMPLEMENTARES	SEDI - SERVIÇOS DIVERSOS	H	0,0326000	18,25	0,59	
Insumo	00001292 SINAPI	PISO EM CERÂMICA ESMALTADA EXTRA, PEI MAIOR OU IGUAL A 4, FORMATO MAIOR QUE 2025 CM2	Material	m²	0,1875000	75,38	14,13	
Insumo	00001381 SINAPI	ARGAMASSA COLANTE AC I PARA CERAMICAS	Material	KG	0,6392000	0,80		
Insumo	00034357 SINAPI	REJUNTE CIMENTICIO, QUALQUER COR	Material	KG	0,0890000	4,69		
			MO sem LS =>	0,96	LS =>	1,09	MO com LS =>	




Valor do BDI => 3,53

Valor com BDI => 21,15

Quant. => 24,3000000 Preço Total => 513,94


10		COBERTA					4.179,08	
10.1	Código Banco	Descrição	Tipo	Und	Quant.	Valor Unit	Total	
Composição	94210 SINAPI	TELHAMENTO COM TELHA ONDULADA DE FIBROCIMENTO E = 6 MM, COM RECOBRIMENTO LATERAL DE 1 1/4 DE ONDA PARA TELHADO COM INCLINAÇÃO MÁXIMA DE 10°, COM ATÉ 2 ÁGUAS, INCLUSO IÇAMENTO. AF_07/2019	COBE - COBERTURA	m²	1,0000000	63,33	63,33	
Composição Auxiliar	88316 SINAPI	SERVENTE COM ENCARGOS COMPLEMENTARES	SEDI - SERVIÇOS DIVERSOS	H	0,1660000	18,25	3,02	
Composição Auxiliar	88323 SINAPI	TELHADISTA COM ENCARGOS COMPLEMENTARES	SEDI - SERVIÇOS DIVERSOS	H	0,1280000	22,38	2,86	
Composição Auxiliar	93281 SINAPI	GUINCHO ELÉTRICO DE COLUNA, CAPACIDADE 400 KG, COM MOTO FREIO, MOTOR TRIFÁSICO DE 1,25 CV - CHP DIURNO. AF_03/2016	CHOR - CUSTOS HORÁRIOS DE MÁQUINAS E EQUIPAMENTOS	CHP	0,0053000	18,94	0,10	
Composição Auxiliar	93282 SINAPI	GUINCHO ELÉTRICO DE COLUNA, CAPACIDADE 400 KG, COM MOTO FREIO, MOTOR TRIFÁSICO DE 1,25 CV - CHI DIURNO. AF_03/2016	CHOR - CUSTOS HORÁRIOS DE MÁQUINAS E EQUIPAMENTOS	CHI	0,0073000	18,10	0,13	
Insumo	00001607 SINAPI	CONJUNTO ARRUELAS DE VEDACAO 5/16" PARA TELHA FIBROCIMENTO (UMA ARRUELA METALICA E UMA ARRUELA PVC - CONICAS)	Material	CJ	1,2600000	0,26	0,32	
Insumo	00004302 SINAPI	PARAFUSO ZINCADO ROSCA SOBERBA, CABECA SEXTAVADA, 5/16 " X 250 MM, PARA FIXACAO DE TELHA EM MADEIRA	Material	UN	1,2600000	4,00	5,04	
Insumo	00007194 SINAPI	TELHA DE FIBROCIMENTO ONDULADA E = 6 MM, DE 2,44 X 1,10 M (SEM AMIANTO)	Material	m²	1,3570000	38,22	51,86	
			MO sem LS =>	2,26	LS =>	2,56	4,82	
			Valor do BDI =>	12,72		Valor com BDI =>	76,05	
			Quant. =>	42,4100000	Preço Total =>	3.225,28		
10.2	Código Banco	Descrição	Tipo	Und	Quant.	Valor Unit	Total	
Composição	92543 SINAPI	TRAMA DE MADEIRA COMPOSTA POR TERÇAS PARA TELHADOS DE ATÉ 2 ÁGUAS PARA TELHA ONDULADA DE FIBROCIMENTO, METÁLICA, PLÁSTICA OU TERMOACÚSTICA, INCLUSO TRANSPORTE VERTICAL. AF_07/2019	COBE - COBERTURA	m²	1,0000000	18,73	18,73	
Composição Auxiliar	88239 SINAPI	AJUDANTE DE CARPINTEIRO COM ENCARGOS COMPLEMENTARES	SEDI - SERVIÇOS DIVERSOS	H	0,0650000	17,91	1,16	
Composição Auxiliar	88262 SINAPI	CARPINTEIRO DE FORMAS COM ENCARGOS COMPLEMENTARES	SEDI - SERVIÇOS DIVERSOS	H	0,1180000	22,62	2,66	
Composição Auxiliar	93281 SINAPI	GUINCHO ELÉTRICO DE COLUNA, CAPACIDADE 400 KG, COM MOTO FREIO, MOTOR TRIFÁSICO DE 1,25 CV - CHP DIURNO. AF_03/2016	CHOR - CUSTOS HORÁRIOS DE MÁQUINAS E EQUIPAMENTOS	CHP	0,0046000	18,94	0,08	
Composição Auxiliar	93282 SINAPI	GUINCHO ELÉTRICO DE COLUNA, CAPACIDADE 400 KG, COM MOTO FREIO, MOTOR TRIFÁSICO DE 1,25 CV - CHI DIURNO. AF_03/2016	CHOR - CUSTOS HORÁRIOS DE MÁQUINAS E EQUIPAMENTOS	CHI	0,0064000	18,10	0,11	



Insumo	00004425 SINAPI	VIGA NAO APARELHADA *6 X 12* CM, EM MACARANDUBA, ANGELIM OU EQUIVALENTE DA REGIAO - BRUTA	Material	M	0,6340000	22,21	14,08	
Insumo	00040568 SINAPI	PREGO DE ACO POLIDO COM CABECA 22-X-48 (4-1/4-X-5)	Material	KG	0,0300000	21,52	0,64	
			MO sem LS =>	1,50	LS =>	1,71	MO com LS =>	3,21
			Valor do BDI =>	3,76			Valor com BDI =>	22,49
			Quant. =>			42,4100000	Preço Total =>	953,80

11	ESQUADRIAS							5.624,89
11.1	PORTAS E JANELAS							5.624,89
11.1.1	Código Banco	Descrição	Tipo	Und	Quant.	Valor Unit	Total	
Composição	90825 SINAPI	PORTA DE MADEIRA, MACIÇA (PESADA OU SUPERPESADA), 90X210CM, ESPESSURA DE 3,5CM, INCLUSO DOBRADIÇAS - FORNECIMENTO E INSTALAÇÃO. AF_12/2019	ESQV - ESQUADRIAS/FERRAGENS/VIDROS	UN	1,0000000	696,20	696,20	
Composição Auxiliar	88261 SINAPI	CARPINTEIRO DE ESQUADRIA COM ENCARGOS COMPLEMENTARES	SEDI - SERVIÇOS DIVERSOS	H	2,3280000	21,79	50,72	
Composição Auxiliar	88316 SINAPI	SERVEnte COM ENCARGOS COMPLEMENTARES	SEDI - SERVIÇOS DIVERSOS	H	1,1640000	18,25	21,24	
Insumo	00002432 SINAPI	DOBRADICA EM ACO/FERRO, 3 1/2" X 3", E= 1,9 A 2 MM, COM ANEL, CROMADO OU ZINCADO, TAMPA BOLA, COM PARAFUSOS	Material	UN	3,0000000	24,64	73,92	
Insumo	00011055 SINAPI	PARAFUSO ROSCA SOBERBA ZINCADO CABECA CHATA FENDA SIMPLES 3,5 X 25 MM (1 ")	Material	UN	19,8000000	0,08	1,58	
Insumo	00039505 SINAPI	PORTA DE MADEIRA, FOLHA PESADA (NBR 15930) DE 900 X 2100 MM, DE 40 MM A 45 MM DE ESPESSURA, NUCLEO SOLIDO, CAPA LISA EM HDF, ACABAMENTO EM PRIMER PARA PINTURA	Material	UN	1,0000000	548,74	548,74	
			MO sem LS =>	26,87	LS =>	30,48	MO com LS =>	57,35
			Valor do BDI =>	139,86			Valor com BDI =>	836,06
			Quant. =>			3,0000000	Preço Total =>	2.508,18

11.1.2	Código Banco	Descrição	Tipo	Und	Quant.	Valor Unit	Total
Composição	91292 SINAPI	BATENTE PARA PORTA DE MADEIRA, FIXAÇÃO COM ARGAMASSA, PADRÃO POPULAR. FORNECIMENTO E INSTALAÇÃO. AF_12/2019	ESQV - ESQUADRIAS/FERRAGENS/VIDROS	UN	1,0000000	293,91	293,91
Composição Auxiliar	88261 SINAPI	CARPINTEIRO DE ESQUADRIA COM ENCARGOS COMPLEMENTARES	SEDI - SERVIÇOS DIVERSOS	H	0,5520000	21,79	12,02
Composição Auxiliar	88309 SINAPI	PEDREIRO COM ENCARGOS COMPLEMENTARES	SEDI - SERVIÇOS DIVERSOS	H	1,3620000	22,96	31,27
Composição Auxiliar	88316 SINAPI	SERVEnte COM ENCARGOS COMPLEMENTARES	SEDI - SERVIÇOS DIVERSOS	H	0,9570000	18,25	17,46
Composição Auxiliar	88629 SINAPI	ARGAMASSA TRAÇO 1:3 (EM VOLUME DE CIMENTO E AREIA MÉDIA ÚMIDA), PREPARO MANUAL. AF_08/2019	SEDI - SERVIÇOS DIVERSOS	m³	0,0223000	617,52	13,77
Composição Auxiliar	91287 SINAPI	BATENTE PARA PORTA DE MADEIRA, PADRÃO POPULAR - FORNECIMENTO E MONTAGEM. AF_12/2019	ESQV - ESQUADRIAS/FERRAGENS/VIDROS	UN	1,0000000	212,58	212,58



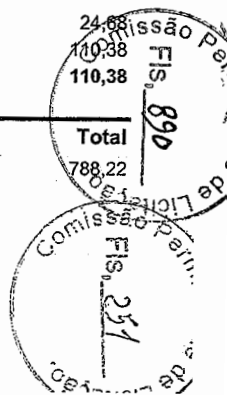
Prefeitura Municipal de Alhandra - PB
CNPJ: 08.778.318/0001-00

Insumo	00007319 SINAPI	TINTA ASFALTICA IMPERMEABILIZANTE DISPERSA EM AGUA, PARA MATERIAIS CIMENTICIOS	Material	L	0,1671000	15,29	2,55
Insumo	00039027 SINAPI	PREGO DE ACO POLIDO COM CABECA 19 X 36 (3 1/4 X 9)	Material	KG	0,2000000	21,34	4,26
			MO sem LS =>	55,64	LS =>	63,13	MO com LS => 118,77
			Valor do BDI =>	59,04			Valor com BDI => 352,95
			Quant. =>	3,0000000	Preço Total =>		1.058,85

11.1.3	Código Banco	Descrição	Tipo	Und	Quant.	Valor Unit	Total
Composição	90831 SINAPI	FECHADURA DE EMBUTIR PARA PORTA DE BANHEIRO, COMPLETA, ACABAMENTO PADRÃO MÉDIO, INCLUSO EXECUÇÃO DE FURO - FORNECIMENTO E INSTALAÇÃO. AF_12/2019	ESQV - ESQUADRIAS/FERRAGENS/VIDROS	UN	1,0000000	132,98	132,98
Composição Auxiliar	88261 SINAPI	CARPINTEIRO DE ESQUADRIA COM ENCARGOS COMPLEMENTARES	SEDI - SERVIÇOS DIVERSOS	H	0,7670000	21,79	16,71
Composição Auxiliar	88316 SINAPI	SERVENTE COM ENCARGOS COMPLEMENTARES	SEDI - SERVIÇOS DIVERSOS	H	0,3840000	18,25	7,00
Insumo	00003099 SINAPI	FECHADURA ROSETA REDONDA PARA PORTA DE BANHEIRO, EM ACO INOX (MAQUINA, TESTA E CONTRA-TESTA) E EM ZAMAC (MACANETA, LINGUETA E TRINCOS) COM ACABAMENTO CROMADO, MAQUINA DE 55 MM, INCLUINDO CHAVE TIPO TRANQUETA	Material	CJ	1,0000000	109,27	109,27
			MO sem LS =>	8,85	LS =>	10,04	MO com LS => 18,89
			Valor do BDI =>	26,71			Valor com BDI => 159,69
			Quant. =>	2,0000000	Preço Total =>		319,38

11.1.4	Código Banco	Descrição	Tipo	Und	Quant.	Valor Unit	Total
Composição	91304 SINAPI	FECHADURA DE EMBUTIR COM CILINDRO, EXTERNA, COMPLETA, ACABAMENTO PADRÃO POPULAR, INCLUSO EXECUÇÃO DE FURO - FORNECIMENTO E INSTALAÇÃO. AF_12/2019	ESQV - ESQUADRIAS/FERRAGENS/VIDROS	UN	1,0000000	91,92	91,92
Composição Auxiliar	88261 SINAPI	CARPINTEIRO DE ESQUADRIA COM ENCARGOS COMPLEMENTARES	SEDI - SERVIÇOS DIVERSOS	H	1,0020000	21,79	21,83
Composição Auxiliar	88316 SINAPI	SERVENTE COM ENCARGOS COMPLEMENTARES	SEDI - SERVIÇOS DIVERSOS	H	0,5010000	18,25	9,14
Insumo	00003080 SINAPI	FECHADURA ESPELHO PARA PORTA EXTERNA, EM ACO INOX (MAQUINA, TESTA E CONTRA-TESTA) E EM ZAMAC (MACANETA, LINGUETA E TRINCOS) COM ACABAMENTO CROMADO, MAQUINA DE 40 MM, INCLUINDO CHAVE TIPO CILINDRO	Material	CJ	1,0000000	60,95	60,95
			MO sem LS =>	11,56	LS =>	13,12	MO com LS => 24,68
			Valor do BDI =>	18,46			Valor com BDI => 140,38
			Quant. =>	1,0000000	Preço Total =>		110,38


11.1.5	Código Banco	Descrição	Tipo	Und	Quant.	Valor Unit	Total
Composição	94570 SINAPI	JANELA DE ALUMÍNIO DE CORRER COM 2 FOLHAS PARA VIDROS, COM VIDROS, BATENTE, ACABAMENTO COM ACETATO OU BRILHANTE E FERRAGENS. EXCLUSIVE ALIZAR E CONTRAMARCO. FORNECIMENTO E INSTALAÇÃO. AF_12/2019	ESQV - ESQUADRIAS/FERRAGENS/VIDROS	m²	1,0000000	788,22	788,22



Prefeitura Municipal de Alhandra - PB
CNPJ: 08.778.318/0001-00

Composição Auxiliar	88309 SINAPI	PEDREIRO COM ENCARGOS COMPLEMENTARES	SEDI - SERVIÇOS DIVERSOS	H	0,5190000	22,96	11,91	
Composição Auxiliar	88316 SINAPI	SERVENTE COM ENCARGOS COMPLEMENTARES	SEDI - SERVIÇOS DIVERSOS	H	0,2590000	18,25	4,72	
Insumo	00004377 SINAPI	PARAFUSO DE AÇO ZINCADO COM ROSCA SOBERBA, CABECA CHATA E FENDA SIMPLES, DIAMETRO 4,2 MM, COMPRIMENTO * 32 * MM	Material	UN	9,2000000	0,21	1,93	
Insumo	00036896 SINAPI	JANELA DE CORRER, EM ALUMINIO PERFIL 25, 100 X 120 CM (A X L), 2 FLS MOVEIS, SEM BANDEIRA, ACABAMENTO BRANCO OU BRILHANTE, BATENTE DE 6 A 7 CM, COM VIDRO 4 MM, SEM GUARNIÇÃO	Material	UN	0,8333000	900,00	749,97	
Insumo	00039961 SINAPI	SILICONE ACETICO USO GERAL INCOLOR 280 G	Material	UN	0,6233000	31,59	19,69	
			MO sem LS =>	6,23	LS =>	7,06	MO com LS =>	13,29
			Valor do BDI =>	158,35			Valor com BDI =>	946,57
			Quant. =>		1,7200000	Preço Total =>		1.628,10

12		PAVIMENTAÇÃO					40.660,64
12.1	Código Banco	Descrição	Tipo	Und	Quant.	Valor Unit	Total
Composição	100576 SINAPI	REGULARIZAÇÃO E COMPACTAÇÃO DE SUBLEITO DE SOLO PREDOMINANTEMENTE ARGILOSO. AF_11/2019	PAVI - PAVIMENTAÇÃO	m²	1,0000000	2,24	2,24
Composição Auxiliar	5901 SINAPI	CAMINHÃO PIPA 10.000 L TRUCADO, PESO BRUTO TOTAL 23.000 KG, CARGA ÚTIL MÁXIMA 15.935 KG, DISTÂNCIA ENTRE EIXOS 4,8 M, POTÊNCIA 230 CV, INCLUSIVE TANQUE DE AÇO PARA TRANSPORTE DE ÁGUA - CHP DIURNO. AF_06/2014	CHOR - CUSTOS HORÁRIOS DE MÁQUINAS E EQUIPAMENTOS	CHP	0,0010000	269,22	0,26
Composição Auxiliar	5903 SINAPI	CAMINHÃO PIPA 10.000 L TRUCADO, PESO BRUTO TOTAL 23.000 KG, CARGA ÚTIL MÁXIMA 15.935 KG, DISTÂNCIA ENTRE EIXOS 4,8 M, POTÊNCIA 230 CV, INCLUSIVE TANQUE DE AÇO PARA TRANSPORTE DE ÁGUA - CHI DIURNO. AF_06/2014	CHOR - CUSTOS HORÁRIOS DE MÁQUINAS E EQUIPAMENTOS	CHI	0,0070000	65,30	0,45
Composição Auxiliar	5932 SINAPI	MOTONIVELADORA POTÊNCIA BÁSICA LÍQUIDA (PRIMEIRA MARCHA) 125 HP, PESO BRUTO 13032 KG, LARGURA DA LÂMINA DE 3,7 M - CHP DIURNO. AF_06/2014	CHOR - CUSTOS HORÁRIOS DE MÁQUINAS E EQUIPAMENTOS	CHP	0,0001000	215,97	0,02
Composição Auxiliar	5934 SINAPI	MOTONIVELADORA POTÊNCIA BÁSICA LÍQUIDA (PRIMEIRA MARCHA) 125 HP, PESO BRUTO 13032 KG, LARGURA DA LÂMINA DE 3,7 M - CHI DIURNO. AF_06/2014	CHOR - CUSTOS HORÁRIOS DE MÁQUINAS E EQUIPAMENTOS	CHI	0,0080000	79,41	0,63
Composição Auxiliar	73436 SINAPI	ROLO COMPACTADOR VIBRATÓRIO PÉ DE CARNEIRO PARA SOLOS, POTÊNCIA 80 HP, PESO OPERACIONAL SEM/COM LASTRO 7,4 / 8,8 T, LARGURA DE TRABALHO 1,68 M - CHP DIURNO. AF_02/2016	CHOR - CUSTOS HORÁRIOS DE MÁQUINAS E EQUIPAMENTOS	CHP	0,0020000	191,40	
Composição Auxiliar	88316 SINAPI	SERVENTE COM ENCARGOS COMPLEMENTARES	SEDI - SERVIÇOS DIVERSOS	H	0,0080000	18,25	
Composição Auxiliar	93244 SINAPI	ROLO COMPACTADOR VIBRATÓRIO PÉ DE CARNEIRO PARA SOLOS, POTÊNCIA 80 HP, PESO OPERACIONAL SEM/COM LASTRO 7,4 / 8,8 T, LARGURA DE TRABALHO 1,68 M - CHI DIURNO. AF_02/2016	CHOR - CUSTOS HORÁRIOS DE MÁQUINAS E EQUIPAMENTOS	CHI	0,0060000	60,12	




Prefeitura Municipal de Alhandra - PB
CNPJ: 08.778.318/0001-00

Composição	88316 SINAPI	SERVENTE COM ENCARGOS COMPLEMENTARES	SEDI - SERVIÇOS DIVERSOS	H	1,1350000	18,25	20,71	
Auxiliar								
Composição	88631 SINAPI	ARGAMASSA TRAÇO 1:4 (EM VOLUME DE CIMENTO E AREIA MÉDIA ÚMIDA), PREPARO MANUAL. AF_08/2019	SEDI - SERVIÇOS DIVERSOS	m³	0,0013000	556,21	0,72	
Auxiliar								
Composição	73964/006 SINAPI	REATERRO DE VALA COM COMPACTAÇÃO MANUAL	MOVT - MOVIMENTO DE TERRA	m³	0,0190000	54,75	1,04	
Auxiliar								
Insumo	00004059 SINAPI	MEIO-FIO OU GUIA DE CONCRETO, PRE-MOLDADO, COMP 1 M, *30 X 12/15* CM (H X L1/L2)	Material	M	1,0000000	28,74	28,74	
			MO sem LS =>	10,10	LS =>	11,45	MO com LS =>	21,55
			Valor do BDI =>	11,44			Valor com BDI =>	68,39
			Quant. =>		44,5800000	Preço Total =>	3.048,82	

12.5	Código Banco	Descrição	Tipo	Und	Quant.	Valor Unit	Total	
Composição	101169 SINAPI	EXECUÇÃO DE PAVIMENTO EM PARALELEPÍEDOS, REJUNTAMENTO COM ARGAMASSA TRAÇO 1:3 (CIMENTO E AREIA). AF_05/2020	PAVI - PAVIMENTAÇÃO	m²	1,0000000	83,05	83,05	
Composição	5684 SINAPI	ROLO COMPACTADOR VIBRATÓRIO DE UM CILINDRO AÇO LISO, POTÊNCIA 80 HP, PESO OPERACIONAL MÁXIMO 8,1 T, IMPACTO DINÂMICO 16,15 / 9,5 T, LARGURA DE TRABALHO 1,68 M - CHP DIURNO. AF_06/2014	CHOR - CUSTOS HORÁRIOS DE MÁQUINAS E EQUIPAMENTOS	CHP	0,0031000	142,46	0,44	
Auxiliar								
Composição	5685 SINAPI	ROLO COMPACTADOR VIBRATÓRIO DE UM CILINDRO AÇO LISO, POTÊNCIA 80 HP, PESO OPERACIONAL MÁXIMO 8,1 T, IMPACTO DINÂMICO 16,15 / 9,5 T, LARGURA DE TRABALHO 1,68 M - CHI DIURNO. AF_06/2014	CHOR - CUSTOS HORÁRIOS DE MÁQUINAS E EQUIPAMENTOS	CHI	0,1309000	58,70	7,68	
Auxiliar								
Composição	88260 SINAPI	CALCETEIRO COM ENCARGOS COMPLEMENTARES	SEDI - SERVIÇOS DIVERSOS	H	0,4021000	22,78	9,15	
Auxiliar								
Composição	88316 SINAPI	SERVENTE COM ENCARGOS COMPLEMENTARES	SEDI - SERVIÇOS DIVERSOS	H	0,4021000	18,25	7,33	
Auxiliar								
Composição	88628 SINAPI	ARGAMASSA TRAÇO 1:3 (EM VOLUME DE CIMENTO E AREIA MÉDIA ÚMIDA), PREPARO MECÂNICO COM BETONEIRA 400 L. AF_08/2019	SEDI - SERVIÇOS DIVERSOS	m³	0,0204000	525,81	10,72	
Auxiliar								
Insumo	00000367 SINAPI	AREIA GROSSA - POSTO JAZIDA/FORNECEDOR (RETIRADO NA JAZIDA, SEM TRANSPORTE)	Material	m³	0,1140000	116,50	13,28	
Insumo	00004385 SINAPI	PARALELEPIPEDO GRANITICO OU BASALTICO, PARA PAVIMENTACAO, SEM FRETE (VARIACAO REGIONAL DE PECAS POR M2)	Material	MIL	0,0330000	1.044,08	34,45	
			MO sem LS =>	7,84	LS =>	8,90	MO com LS =>	16,74
			Valor do BDI =>	16,68			Valor com BDI =>	99,73
			Quant. =>		342,1900000	Preço Total =>	34.126,60	

13	Código Banco	Descrição	Tipo	Und	Quant.	Valor Unit	Total
13.1		FORRO DE GESSO					
Composição	96113 SINAPI	FORRO EM PLACAS DE GESSO, PARA AMBIENTES COMERCIAIS. AF_05/2017_PS	REVE - REVESTIMENTO E TRATAMENTO DE SUPERFÍCIES	m²	1,0000000	34,89	34,89
Composição	88269 SINAPI	GESSEIRO COM ENCARGOS COMPLEMENTARES	SEDI - SERVIÇOS DIVERSOS	H	0,6313000	22,78	
Auxiliar							



Prefeitura Municipal de Alhandra - PB
CNPJ: 08.778.318/0001-00

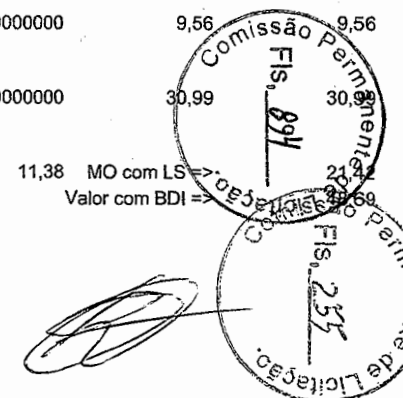
Composição Auxiliar Insumo	88316 SINAPI	SERVENTE COM ENCARGOS COMPLEMENTARES	SEDI - SERVIÇOS DIVERSOS	H	0,3156000	18,25	5,75	
Insumo	00000345 SINAPI	ARAME GALVANIZADO 18 BWG, D = 1,24MM (0,009 KG/M)	Material	KG	0,0250000	40,72	1,01	
Insumo	00003315 SINAPI	GESSO EM PO PARA REVESTIMENTOS/MOLDURAS/SANCAS E USO GERAL	Material	KG	0,9964000	0,79	0,78	
Insumo	00004812 SINAPI	PLACA DE GESSO PARA FORRO, *60 X 60* CM, ESPESSURA DE 12 MM (SEM COLOCACAO)	Material	m²	1,0740000	11,02	11,83	
Insumo	00020250 SINAPI	SISAL-EM FIBRA / ESTOPA SISAL PARA GESSO	Material	KG	0,0078000	25,99	0,20	
Insumo	00040547 SINAPI	PARAFUSO ZINCADO, AUTOBROCANTE, FLANGEADO, 4,2 MM X 19 MM	Material	CENTO	0,0308000	30,68	0,94	
			MO sem LS =>	7,52	LS =>	8,53	MO com LS =>	16,05
			Valor do BDI =>	7,00			Valor com BDI =>	41,89
					Quant. =>	16,5000000	Preço Total =>	691,18

14 INSTALAÇÕES ELETRICAS 7.005,75

14.1 TOMADAS, INTERRUPTORES E ACESSORIOS 1.351,60

14.1.1	Código Banco	Descrição	Tipo	Und	Quant.	Valor Unit	Total	
Composição	92000 SINAPI	TOMADA BAIXA DE EMBUTIR (1 MÓDULO), 2P+T 10 A, INCLUINDO SUPORTE E PLACA - FORNECIMENTO E INSTALAÇÃO. AF_03/2023	INEL - INSTALAÇÃO ELÉTRICA/ELETRIFICAÇÃO E ILUMINAÇÃO EXTERNA	UN	1,0000000	27,14	27,14	
Composição Auxiliar	91946 SINAPI	SUPORTE PARAFUSADO COM PLACA DE ENCAIXE 4" X 2" MÉDIO (1,30 M DO PISO) PARA PONTO ELÉTRICO - FORNECIMENTO E INSTALAÇÃO. AF_03/2023	INEL - INSTALAÇÃO ELÉTRICA/ELETRIFICAÇÃO E ILUMINAÇÃO EXTERNA	UN	1,0000000	9,56	9,56	
Composição Auxiliar	91998 SINAPI	TOMADA BAIXA DE EMBUTIR (1 MÓDULO), 2P+T 10 A, SEM SUPORTE E SEM PLACA - FORNECIMENTO E INSTALAÇÃO. AF_03/2023	INEL - INSTALAÇÃO ELÉTRICA/ELETRIFICAÇÃO E ILUMINAÇÃO EXTERNA	UN	1,0000000	17,58	17,58	
			MO sem LS =>	5,80	LS =>	6,59	MO com LS =>	12,39
			Valor do BDI =>	5,45			Valor com BDI =>	32,59
					Quant. =>	3,0000000	Preço Total =>	97,77

14.1.2	Código Banco	Descrição	Tipo	Und	Quant.	Valor Unit	Total	
Composição	91993 SINAPI	TOMADA ALTA DE EMBUTIR (1 MÓDULO), 2P+T 20 A, INCLUINDO SUPORTE E PLACA - FORNECIMENTO E INSTALAÇÃO. AF_03/2023	INEL - INSTALAÇÃO ELÉTRICA/ELETRIFICAÇÃO E ILUMINAÇÃO EXTERNA	UN	1,0000000	40,55	40,55	
Composição Auxiliar	91946 SINAPI	SUPORTE PARAFUSADO COM PLACA DE ENCAIXE 4" X 2" MÉDIO (1,30 M DO PISO) PARA PONTO ELÉTRICO - FORNECIMENTO E INSTALAÇÃO. AF_03/2023	INEL - INSTALAÇÃO ELÉTRICA/ELETRIFICAÇÃO E ILUMINAÇÃO EXTERNA	UN	1,0000000	9,56	9,56	
Composição Auxiliar	91991 SINAPI	TOMADA ALTA DE EMBUTIR (1 MÓDULO), 2P+T 20 A, SEM SUPORTE E SEM PLACA - FORNECIMENTO E INSTALAÇÃO. AF_03/2023	INEL - INSTALAÇÃO ELÉTRICA/ELETRIFICAÇÃO E ILUMINAÇÃO EXTERNA	UN	1,0000000	30,99	30,99	
			MO sem LS =>	10,04	LS =>	11,38	MO com LS =>	21,42
			Valor do BDI =>	8,14			Valor com BDI =>	29,56




Prefeitura Municipal de Alhandra - PB
CNPJ: 08.778.318/0001-00

14.3.2	Código Banco	Descrição	Tipo	Und	Quant.	Valor Unit	Total	
Composição	93655 SINAPI	DISJUNTOR MONOPOLAR TIPO DIN, CORRENTE NOMINAL DE 20A - FORNECIMENTO E INSTALAÇÃO. AF_10/2020	INEL - INSTALAÇÃO ELÉTRICA/ELETRIFICAÇÃO E	UN	1,0000000	12,62	12,62	
Composição Auxiliar	88247 SINAPI	AUXILIAR DE ELETRICISTA COM ENCARGOS COMPLEMENTARES	SEDI - SERVIÇOS DIVERSOS	H	0,0663000	18,64	1,23	
Composição Auxiliar	88264 SINAPI	ELETRICISTA COM ENCARGOS COMPLEMENTARES	SEDI - SERVIÇOS DIVERSOS	H	0,0663000	23,61	1,56	
Insumo	00001571 SINAPI	TERMINAL A COMPRESSAO EM COBRE ESTANHADO PARA CABO 4 MM2, 1 FURO E 1 COMPRESSAO, PARA PARAFUSO DE FIXACAO M5	Material	UN	1,0000000	1,34	1,34	
Insumo	00034653 SINAPI	DISJUNTOR TIPO DIN/IEC, MONOPOLAR DE 6 ATE 32A	Material	UN	1,0000000	8,49	8,49	
			MO sem LS =>	1,04	LS =>	1,17	MO com LS =>	2,21
			Valor do BDI =>	2,53			Valor com BDI =>	15,15
			Quant. =>		1,0000000	Preço Total =>	15,15	


14.3.3	Código Banco	Descrição	Tipo	Und	Quant.	Valor Unit	Total	
Composição	93656 SINAPI	DISJUNTOR MONOPOLAR TIPO DIN, CORRENTE NOMINAL DE 25A - FORNECIMENTO E INSTALAÇÃO. AF_10/2020	INEL - INSTALAÇÃO ELÉTRICA/ELETRIFICAÇÃO E	UN	1,0000000	12,62	12,62	
Composição Auxiliar	88247 SINAPI	AUXILIAR DE ELETRICISTA COM ENCARGOS COMPLEMENTARES	SEDI - SERVIÇOS DIVERSOS	H	0,0663000	18,64	1,23	
Composição Auxiliar	88264 SINAPI	ELETRICISTA COM ENCARGOS COMPLEMENTARES	SEDI - SERVIÇOS DIVERSOS	H	0,0663000	23,61	1,56	
Insumo	00001571 SINAPI	TERMINAL A COMPRESSAO EM COBRE ESTANHADO PARA CABO 4 MM2, 1 FURO E 1 COMPRESSAO, PARA PARAFUSO DE FIXACAO M5	Material	UN	1,0000000	1,34	1,34	
Insumo	00034653 SINAPI	DISJUNTOR TIPO DIN/IEC, MONOPOLAR DE 6 ATE 32A	Material	UN	1,0000000	8,49	8,49	
			MO sem LS =>	1,04	LS =>	1,17	MO com LS =>	2,21
			Valor do BDI =>	2,53			Valor com BDI =>	15,15
			Quant. =>		1,0000000	Preço Total =>	15,15	

14.3.4	Código Banco	Descrição	Tipo	Und	Quant.	Valor Unit	Total	
Composição	7744 ORSE	Disjuntor monopolar DR 20 A - Dispositivo residual diferencial monopolar, 30MA	Fusíveis, Disjuntores e Chaves	un	1,0000000	441,32	441,32	
Composição Auxiliar	10549 ORSE	Encargos Complementares - Servente	Provisórios	h	0,4000000	3,77	1,50	
Composição Auxiliar	10552 ORSE	Encargos Complementares - Eletricista	Provisórios	h	0,4000000	3,61	1,44	
Insumo	7343 ORSE	Disjuntor monopolar DR 20 A, dispositivo residual diferencial, corrente de carga 30mA un	Material	un	1,0000000	425,47	425,47	
Insumo	00002436 SINAPI	ELETRICISTA (HORISTA)	Mão de Obra	H	0,4000000	18,54	7,42	
Insumo	00006111 SINAPI	SERVENTE DE OBRAS	Mão de Obra	H	0,4000000	13,76	5,50	
			MO sem LS =>	6,05	LS =>	6,86	MO com LS =>	12,91
			Valor do BDI =>	88,66			Valor com BDI =>	101,77



Prefeitura Municipal de Alhandra - PB
CNPJ: 08.778.318/0001-00


				Quant. =>	1,0000000	Preço Total =>	529,98
14.3.5	Código Banco	Descrição	Tipo	Und	Quant.	Valor Unit	Total
Composição	101876 SINAPI	QUADRO DE DISTRIBUIÇÃO DE ENERGIA EM PVC, DE EMBUTIR, SEM BARRAMENTO, PARA 6 DISJUNTORES - FORNECIMENTO E INSTALAÇÃO. AF_10/2020	INEL - INSTALAÇÃO ELÉTRICA/ELETRIFICAÇÃO E ILUMINAÇÃO EXTERNA	UN	1,0000000	100,65	100,65
Composição Auxiliar	87367 SINAPI	ARGAMASSA TRAÇO 1:1:6 (EM VOLUME DE CIMENTO, CAL E AREIA MÉDIA ÚMIDA) PARA EMBOÇO/MASSA ÚNICA/ASSENTAMENTO DE ALVENARIA DE VEDAÇÃO, PREPARO MANUAL. AF_08/2019	SEDI - SERVIÇOS DIVERSOS	m³	0,0044000	621,76	2,73
Composição Auxiliar	88247 SINAPI	AUXILIAR DE ELETRICISTA COM ENCARGOS COMPLEMENTARES	SEDI - SERVIÇOS DIVERSOS	H	0,3259000	18,64	6,07
Composição Auxiliar	88264 SINAPI	ELETRICISTA COM ENCARGOS COMPLEMENTARES	SEDI - SERVIÇOS DIVERSOS	H	0,3259000	23,61	7,69
Insumo	00039795 SINAPI	QUADRO DE DISTRIBUICAO, SEM BARRAMENTO, EM PVC, DE EMBUTIR, PARA 6 DISJUNTORES NEMA OU 8 DISJUNTORES DIN	Material	UN	1,0000000	84,16	84,16
			MO sem LS =>	5,44	LS =>	6,17	11,61
			Valor do BDI =>	20,22		Valor com BDI =>	120,87
			Quant. =>	1,0000000	Preço Total =>	120,87	
14.3.6	Código Banco	Descrição	Tipo	Und	Quant.	Valor Unit	Total
Composição	101501 SINAPI	ENTRADA DE ENERGIA ELÉTRICA, AÉREA, BIFÁSICA, COM CAIXA DE EMBUTIR, CABO DE 10 MM2 E DISJUNTOR DIN 50A (NÃO INCLUSO O POSTE DE CONCRETO). AF_07/2020_PS	INEL - INSTALAÇÃO ELÉTRICA/ELETRIFICAÇÃO E ILUMINAÇÃO EXTERNA	UN	1,0000000	1.645,03	1.645,03
Composição Auxiliar	100578 SINAPI	ASSENTAMENTO DE POSTE DE CONCRETO COM COMPRIMENTO NOMINAL DE 9 M, CARGA NOMINAL MENOR OU IGUAL A 1000 DAN, ENGASTAMENTO SIMPLES COM 1,5 M DE SOLO (NÃO INCLUI FORNECIMENTO). AF_11/2019	INEL - INSTALAÇÃO ELÉTRICA/ELETRIFICAÇÃO E ILUMINAÇÃO EXTERNA	UN	1,0000000	458,86	458,86
Composição Auxiliar	87367 SINAPI	ARGAMASSA TRAÇO 1:1:6 (EM VOLUME DE CIMENTO, CAL E AREIA MÉDIA ÚMIDA) PARA EMBOÇO/MASSA ÚNICA/ASSENTAMENTO DE ALVENARIA DE VEDAÇÃO, PREPARO MANUAL. AF_08/2019	SEDI - SERVIÇOS DIVERSOS	m³	0,0166000	621,76	10,32
Composição Auxiliar	88247 SINAPI	AUXILIAR DE ELETRICISTA COM ENCARGOS COMPLEMENTARES	SEDI - SERVIÇOS DIVERSOS	H	0,3233000	18,64	6,02
Composição Auxiliar	88264 SINAPI	ELETRICISTA COM ENCARGOS COMPLEMENTARES	SEDI - SERVIÇOS DIVERSOS	H	2,9102000	23,61	68,70
Composição Auxiliar	91872 SINAPI	ELETRODUTO RÍGIDO ROSCÁVEL, PVC, DN 32 MM (1"), PARA CIRCUITOS TERMINAIS, INSTALADO EM PAREDE - FORNECIMENTO E INSTALAÇÃO. AF_03/2023	INEL - INSTALAÇÃO ELÉTRICA/ELETRIFICAÇÃO E ILUMINAÇÃO EXTERNA	M	6,0500000	16,19	97,94
Composição Auxiliar	91885 SINAPI	LUVA PARA ELETRODUTO, PVC, ROSCÁVEL, DN 32 MM (1"), PARA CIRCUITOS TERMINAIS, INSTALADA EM PAREDE - FORNECIMENTO E INSTALAÇÃO. AF_03/2023	INEL - INSTALAÇÃO ELÉTRICA/ELETRIFICAÇÃO E ILUMINAÇÃO EXTERNA	UN	1,0000000	10,19	10,19
Composição Auxiliar	91917 SINAPI	CURVA 90 GRAUS PARA ELETRODUTO, PVC, ROSCÁVEL, DN 32 MM (1"), PARA CIRCUITOS TERMINAIS, INSTALADA EM PAREDE - FORNECIMENTO E INSTALAÇÃO. AF_03/2023	INEL - INSTALAÇÃO ELÉTRICA/ELETRIFICAÇÃO E ILUMINAÇÃO EXTERNA	UN	1,0000000	16,21	16,21



Prefeitura Municipal de Alhandra - PB
CNPJ: 08.778.318/0001-00

Composição Auxiliar	91919 SINAPI	CURVA 180-GRAUS PARA ELETRODUTO, PVC, ROSCÁVEL, DN 32 MM (1"), PARA CIRCUITOS TERMINAIS, INSTALADA EM PAREDE - FORNECIMENTO E INSTALAÇÃO. AF_03/2023	INEL - INSTALAÇÃO ELÉTRICA/ELETRIFICAÇÃO E ILUMINAÇÃO EXTERNA	UN	1,0000000	17,34	17,34			
Composição Auxiliar	91933 SINAPI	CABO DE COBRE FLEXÍVEL ISOLADO, 10 MM², ANTI-CHAMA 0,6/1,0 KV, PARA CIRCUITOS TERMINAIS - FORNECIMENTO E INSTALAÇÃO. AF_03/2023	INEL - INSTALAÇÃO ELÉTRICA/ELETRIFICAÇÃO E ILUMINAÇÃO EXTERNA	M	16,6500000	14,95	248,91			
Composição Auxiliar	93666 SINAPI	DISJUNTOR BIPOLAR TIPO DIN, CORRENTE NOMINAL DE 50A - FORNECIMENTO E INSTALAÇÃO. AF_10/2020	INEL - INSTALAÇÃO ELÉTRICA/ELETRIFICAÇÃO E ILUMINAÇÃO EXTERNA	UN	1,0000000	68,04	68,04			
Composição Auxiliar	96977 SINAPI	CORDOALHA DE COBRE NÚ 50 MM², ENTERRADA, SEM ISOLADOR - FORNECIMENTO E INSTALAÇÃO. AF_12/2017	INEL - INSTALAÇÃO ELÉTRICA/ELETRIFICAÇÃO E ILUMINAÇÃO EXTERNA	M	1,9500000	57,68	112,47			
Composição Auxiliar	96986 SINAPI	HASTE DE ATERRAMENTO 3/4 PARA SPDA - FORNECIMENTO E INSTALAÇÃO. AF_12/2017	INEL - INSTALAÇÃO ELÉTRICA/ELETRIFICAÇÃO E ILUMINAÇÃO EXTERNA	UN	1,0000000	122,41	122,41			
Insumo	00001094 SINAPI	ARMAÇAO VERTICAL COM HASTE E CONTRA-PINO, EM CHAPA DE ACO GALVANIZADO 3/16", COM 1 ESTRIBO, SEM ISOLADOR	Material	UN	1,0000000	24,63	24,63			
Insumo	00003398 SINAPI	ISOLADOR DE PORCELANA, TIPO ROLDANA, DIMENSOES DE *72* X *72* MM, PARA USO EM BAIXA TENSAO	Material	UN	1,0000000	4,60	4,60			
Insumo	00004346 SINAPI	PARAFUSO DE FERRO POLIDO, SEXTAVADO, COM ROSCA PARCIAL, DIAMETRO 5/8", COMPRIMENTO 6", COM PORCA E ARRUELA DE PRESSAO MEDIA	Material	UN	3,0000000	11,38	34,14			
Insumo	00011267 SINAPI	ARRUELA LISA, REDONDA, DE LATAO POLIDO, DIAMETRO NOMINAL 5/8", DIAMETRO EXTERNO = 34 MM, DIAMETRO DO FURO = 17 MM, ESPESSURA = *2,5* MM	Material	UN	2,0000000	1,56	3,12			
Insumo	00011864 SINAPI	CONECTOR METALICO TIPO PARAFUSO FENDIDO (SPLIT BOLT), PARA CABOS ATE 95 MM2	Material	UN	1,0000000	33,35	33,35			
Insumo	00014153 SINAPI	FITA METALICA PERFURADA, L = *18* MM, ROLO DE 30 M, CARGA RECOMENDADA = *30* KGF	Material	UN	0,0600000	53,30	3,19			
Insumo	00034643 SINAPI	CAIXA DE INSPECAO PARA ATERRAMENTO E PARA RAIOS, EM POLIPROPILENO, DIAMETRO = 300 MM X ALTURA = 400 MM	Material	UN	1,0000000	34,49	34,49			
Insumo	00039809 SINAPI	CAIXA PARA MEDIDOR POLIFASICO, EM POLICARBONATO / TERMOPLASTICO, PARA ALOJAR 1 DISJUNTOR (PADRAO DA CONCESSIONARIA LOCAL)	Material	UN	1,0000000	268,90	268,90			
Insumo	00039996 SINAPI	VERGALHAO ZINCADO ROSCA TOTAL, 1/4 " (6,3 MM)	Material	M	0,1664000	3,13	0,52			
Insumo	00039997 SINAPI	PORCA ZINCADA, SEXTAVADA, DIAMETRO 1/4"	Material	UN	2,0000000	0,34	0,68			
					MO sem LS =>	140,33	LS =>	159,21	MO com LS =>	299,54
					Valor do BDI =>	330,48			Valor com BDI =>	1.975,51
					Quant. =>	1,0000000	Preço Total =>			1.975,51

Código Banco	Descrição	Tipo	Und	Quant.	Valor Unit	Total		
Insumo 00005052 SINAPI	POSTE CONICO CONTINUO EM ACO GALVANIZADO, CURVO, BRACO SIMPLES, FLANGEADO, H = 7 M, DIAMETRO INFERIOR = *125* MM	Material	UN	1,0000000	1.447,50	1.447,50		
				MO sem LS =>	0,00	LS =>	0,00	
				Valor do BDI =>	290,80		Valor com BDI =>	738,30




Quant. => 1,0000000 Preço Total => 1.738,30

14.4		LUMINARIAS					601,64
14.4.1	Código Banco	Descrição	Tipo	Und	Quant.	Valor Unit	Total
Composição	74094/001 SINAPI	LUMINARIA TIPO SPOT PARA 1 LAMPADA INCANDESCENTE/FLUORESCENTE COMPACTA	INEL - INSTALAÇÃO ELÉTRICA/ELETRIFICAÇÃO E	UN	1,0000000	125,25	125,25
Composição Auxiliar	88247 SINAPI	AUXILIAR DE ELETRICISTA COM ENCARGOS COMPLEMENTARES	SEDI - SERVIÇOS DIVERSOS	H	0,5000000	18,64	9,32
Composição Auxiliar	88264 SINAPI	ELETRICISTA COM ENCARGOS COMPLEMENTARES	SEDI - SERVIÇOS DIVERSOS	H	0,5000000	23,61	11,80
Insumo	00012266 SINAPI	LUMINARIA SPOT DE SOBREPOR EM ALUMINIO COM ALETA PLASTICA PARA 1 LAMPADA, BASE E27, POTENCIA MAXIMA 40/60 W (NAO INCLUI LAMPADA)	Material	UN	1,0000000	103,93	103,93
Insumo	00021127 SINAPI	FITA ISOLANTE ADESIVA ANTICHAMA, USO ATE 750 V, EM ROLO DE 19 MM X 5 M	Material	UN	0,0600000	3,38	0,20
			MO sem LS =>		7,86	LS =>	8,91
			Valor do BDI =>		25,16		MO com LS =>
							Valor com BDI =>
							16,77
							150,41
							Quant. => 4,0000000 Preço Total => 601,64

15 INSTALAÇÕES HIDROSSANITÁRIAS 6.252,68


15.1 ÁGUA FRIA 1.659,80

15.1.1	Código Banco	Descrição	Tipo	Und	Quant.	Valor Unit	Total
Composição	91785 SINAPI	(COMPOSIÇÃO REPRESENTATIVA) DO SERVIÇO DE INSTALAÇÃO DE TUBOS DE PVC, SOLDÁVEL, ÁGUA FRIA, DN 25 MM (INSTALADO EM RAMAL, SUB-RAMAL, RAMAL DE DISTRIBUIÇÃO OU PRUMADA), INCLUSIVE CONEXÕES, CORTES E FIXAÇÕES, PARA PRÉDIOS. AF_10/2015	INHI - INSTALAÇÕES HIDROS SANITÁRIAS	M	1,0000000	39,16	39,16
Composição Auxiliar	89356 SINAPI	TUBO, PVC, SOLDÁVEL, DN 25MM, INSTALADO EM RAMAL OU SUB-RAMAL DE ÁGUA - FORNECIMENTO E INSTALAÇÃO. AF_06/2022	INHI - INSTALAÇÕES HIDROS SANITÁRIAS	M	0,7940000	20,14	15,99
Composição Auxiliar	89362 SINAPI	JOELHO 90 GRAUS, PVC, SOLDÁVEL, DN 25MM, INSTALADO EM RAMAL OU SUB-RAMAL DE ÁGUA - FORNECIMENTO E INSTALAÇÃO. AF_06/2022	INHI - INSTALAÇÕES HIDROS SANITÁRIAS	UN	0,6543000	7,75	5,07
Composição Auxiliar	89366 SINAPI	JOELHO 90 GRAUS COM BUCHA DE LATÃO, PVC, SOLDÁVEL, DN 25MM, X 3/4 INSTALADO EM RAMAL OU SUB-RAMAL DE ÁGUA - FORNECIMENTO E INSTALAÇÃO. AF_06/2022	INHI - INSTALAÇÕES HIDROS SANITÁRIAS	UN	0,1694000	15,45	2,61
Composição Auxiliar	89378 SINAPI	LUVA, PVC, SOLDÁVEL, DN 25MM, INSTALADO EM RAMAL OU SUB-RAMAL DE ÁGUA - FORNECIMENTO E INSTALAÇÃO. AF_06/2022	INHI - INSTALAÇÕES HIDROS SANITÁRIAS	UN	0,0773000	5,83	0,45
Composição Auxiliar	89383 SINAPI	ADAPTADOR CURTO COM BOLSA E ROSCA PARA REGISTRO, PVC, SOLDÁVEL, DN 25MM X 3/4, INSTALADO EM RAMAL OU SUB-RAMAL DE ÁGUA - FORNECIMENTO E INSTALAÇÃO. AF_06/2022	INHI - INSTALAÇÕES HIDROS SANITÁRIAS	UN	0,6522000	5,50	3,58



Prefeitura Municipal de Alhandra - PB
CNPJ: 08.778.318/0001-00

Composição Auxiliar	89395 SINAPI	TE, PVC, SOLDÁVEL, DN 25MM, INSTALADO EM RAMAL OU SUB-RAMAL DE ÁGUA - FORNECIMENTO E INSTALAÇÃO. AF_06/2022	INHI - INSTALAÇÕES HIDROSANITÁRIAS	UN	0,3037000	10,74	3,26
Composição Auxiliar	89396 SINAPI	TÊ COM BUCHA DE LATÃO NA BOLSA CENTRAL, PVC, SOLDÁVEL, DN 25MM X 1/2, INSTALADO EM RAMAL OU SUB-RAMAL DE ÁGUA - FORNECIMENTO E INSTALAÇÃO. AF_06/2022	INHI - INSTALAÇÕES HIDROSANITÁRIAS	UN	0,0168000	19,34	0,32
Composição Auxiliar	89400 SINAPI	TÊ DE REDUÇÃO, PVC, SOLDÁVEL, DN 32MM X 25MM, INSTALADO EM RAMAL OU SUB-RAMAL DE ÁGUA - FORNECIMENTO E INSTALAÇÃO. AF_06/2022	INHI - INSTALAÇÕES HIDROSANITÁRIAS	UN	0,0115000	17,91	0,20
Composição Auxiliar	89402 SINAPI	TUBO, PVC, SOLDÁVEL, DN 25MM, INSTALADO EM RAMAL DE DISTRIBUIÇÃO DE ÁGUA - FORNECIMENTO E INSTALAÇÃO. AF_06/2022	INHI - INSTALAÇÕES HIDROSANITÁRIAS	M	0,0780000	11,24	0,87
Composição Auxiliar	89408 SINAPI	JOELHO 90 GRAUS, PVC, SOLDÁVEL, DN 25MM, INSTALADO EM RAMAL DE DISTRIBUIÇÃO DE ÁGUA - FORNECIMENTO E INSTALAÇÃO. AF_06/2022	INHI - INSTALAÇÕES HIDROSANITÁRIAS	UN	0,0076000	7,10	0,05
Composição Auxiliar	89424 SINAPI	LUVA, PVC, SOLDÁVEL, DN 25MM, INSTALADO EM RAMAL DE DISTRIBUIÇÃO DE ÁGUA - FORNECIMENTO E INSTALAÇÃO. AF_06/2022	INHI - INSTALAÇÕES HIDROSANITÁRIAS	UN	0,0135000	5,40	0,07
Composição Auxiliar	89440 SINAPI	TE, PVC, SOLDÁVEL, DN 25MM, INSTALADO EM RAMAL DE DISTRIBUIÇÃO DE ÁGUA - FORNECIMENTO E INSTALAÇÃO. AF_06/2022	INHI - INSTALAÇÕES HIDROSANITÁRIAS	UN	0,0017000	9,88	0,01
Composição Auxiliar	89445 SINAPI	TÊ DE REDUÇÃO, PVC, SOLDÁVEL, DN 32MM X 25MM, INSTALADO EM RAMAL DE DISTRIBUIÇÃO DE ÁGUA - FORNECIMENTO E INSTALAÇÃO. AF_06/2022	INHI - INSTALAÇÕES HIDROSANITÁRIAS	UN	0,0034000	16,97	0,05
Composição Auxiliar	89446 SINAPI	TUBO, PVC, SOLDÁVEL, DN 25MM, INSTALADO EM PRUMADA DE ÁGUA - FORNECIMENTO E INSTALAÇÃO. AF_06/2022	INHI - INSTALAÇÕES HIDROSANITÁRIAS	M	0,1280000	5,67	0,72
Composição Auxiliar	89481 SINAPI	JOELHO 90 GRAUS, PVC, SOLDÁVEL, DN 25MM, INSTALADO EM PRUMADA DE ÁGUA - FORNECIMENTO E INSTALAÇÃO. AF_06/2022	INHI - INSTALAÇÕES HIDROSANITÁRIAS	UN	0,0670000	4,47	0,29
Composição Auxiliar	89528 SINAPI	LUVA, PVC, SOLDÁVEL, DN 25MM, INSTALADO EM PRUMADA DE ÁGUA - FORNECIMENTO E INSTALAÇÃO. AF_06/2022	INHI - INSTALAÇÕES HIDROSANITÁRIAS	UN	0,0135000	3,63	0,04
Composição Auxiliar	89532 SINAPI	LUVA DE REDUÇÃO, PVC, SOLDÁVEL, DN 32MM X 25MM, INSTALADO EM PRUMADA DE ÁGUA - FORNECIMENTO E INSTALAÇÃO. AF_06/2022	INHI - INSTALAÇÕES HIDROSANITÁRIAS	UN	0,0461000	6,57	0,30
Composição Auxiliar	89622 SINAPI	TÊ DE REDUÇÃO, PVC, SOLDÁVEL, DN 32MM X 25MM, INSTALADO EM PRUMADA DE ÁGUA - FORNECIMENTO E INSTALAÇÃO. AF_06/2022	INHI - INSTALAÇÕES HIDROSANITÁRIAS	UN	0,0385000	13,18	0,50
Composição Auxiliar	89627 SINAPI	TÊ DE REDUÇÃO, PVC, SOLDÁVEL, DN 50MM X 25MM, INSTALADO EM PRUMADA DE ÁGUA - FORNECIMENTO E INSTALAÇÃO. AF_06/2022	INHI - INSTALAÇÕES HIDROSANITÁRIAS	UN	0,0031000	18,99	
Composição Auxiliar	90436 SINAPI	FURO EM ALVENARIA PARA DIÂMETROS MENORES OU IGUAIS A 40 MM. AF_05/2015	INHI - INSTALAÇÕES HIDROSANITÁRIAS	UN	0,0083000	12,32	0,10
Composição Auxiliar	90443 SINAPI	RASGO EM ALVENARIA PARA RAMAIS/ DISTRIBUIÇÃO COM DIÂMETROS MENORES OU IGUAIS A 40 MM. AF_05/2015	INHI - INSTALAÇÕES HIDROSANITÁRIAS	M	0,2006000	11,20	2,24
Composição Auxiliar	90453 SINAPI	PASSANTE TIPO TUBO DE DIÂMETRO MENOR OU IGUAL A 40 MM, FIXADO EM LAJE. AF_05/2015	INHI - INSTALAÇÕES HIDROSANITÁRIAS	UN	0,0071000	2,78	




Prefeitura Municipal de Alhandra - PB
CNPJ: 08.778.318/0001-00

Composição Auxiliar	90466 SINAPI	CHUMBAMENTO LINEAR EM ALVENARIA PARA RAMAIS/DISTRIBUIÇÃO COM DIÂMETROS MENORES OU IGUAIS A 40 MM. AF_05/2015	INHI - INSTALAÇÕES HIDROS SANITÁRIAS	M	0,2006000	11,50	2,30		
Composição Auxiliar	91185 SINAPI	FIXAÇÃO DE TUBOS HORIZONTAIS DE PVC, CPVC OU COBRE DIÂMETROS MENORES OU IGUAIS A 40 MM COM ABRAÇADEIRA METÁLICA FLEXÍVEL 18 MM, FIXADA DIRETAMENTE NA LAJE. AF_05/2015	INHI - INSTALAÇÕES HIDROS SANITÁRIAS	M	0,0092000	6,37	0,05		
Composição Auxiliar	91190 SINAPI	CHUMBAMENTO PONTUAL EM PASSAGEM DE TUBO COM DIÂMETRO MENOR OU IGUAL A 40 MM. AF_05/2015	INHI - INSTALAÇÕES HIDROS SANITÁRIAS	UN	0,0083000	4,43	0,03		
			MO sem LS =>		10,63	LS =>	12,06	MO com LS =>	22,69
			Valor do BDI =>		7,86			Valor com BDI =>	47,02
				Quant. =>	35,3000000	Preço Total =>			1.659,80

15.2 **ESGOTO/SANITARIO** **1.286,32**


15.2.1	Código Banco	Descrição	Tipo	Und	Quant.	Valor Unit	Total
Composição Auxiliar	91795 SINAPI	(COMPOSIÇÃO REPRESENTATIVA) DO SERVIÇO DE INST. TUBO PVC, SÉRIE N, ESGOTO PREDIAL, 100 MM (INST. RAMAL DESCARGA, RAMAL DE ESG. SANIT., PRUMADA ESG. SANIT., VENTILAÇÃO OU SUB-COLETOR AÉREO), INCL. CONEXÕES E CORTES, FIXAÇÕES, P/ PRÉDIOS. AF_10/2015	INHI - INSTALAÇÕES HIDROS SANITÁRIAS	M	1,0000000	65,25	65,25
Composição Auxiliar	89714 SINAPI	TUBO PVC, SERIE NORMAL, ESGOTO PREDIAL, DN 100 MM, FORNECIDO E INSTALADO EM RAMAL DE DESCARGA OU RAMAL DE ESGOTO SANITÁRIO. AF_08/2022	INHI - INSTALAÇÕES HIDROS SANITÁRIAS	M	0,1846000	34,02	6,28
Composição Auxiliar	89746 SINAPI	JOELHO 45 GRAUS, PVC, SERIE NORMAL, ESGOTO PREDIAL, DN 100 MM, JUNTA ELÁSTICA, FORNECIDO E INSTALADO EM RAMAL DE DESCARGA OU RAMAL DE ESGOTO SANITÁRIO. AF_08/2022	INHI - INSTALAÇÕES HIDROS SANITÁRIAS	UN	0,0653000	26,66	1,74
Composição Auxiliar	89748 SINAPI	CURVA CURTA 90 GRAUS, PVC, SERIE NORMAL, ESGOTO PREDIAL, DN 100 MM, JUNTA ELÁSTICA, FORNECIDO E INSTALADO EM RAMAL DE DESCARGA OU RAMAL DE ESGOTO SANITÁRIO. AF_08/2022	INHI - INSTALAÇÕES HIDROS SANITÁRIAS	UN	0,2122000	41,40	8,78
Composição Auxiliar	89778 SINAPI	LUVA SIMPLES, PVC, SERIE NORMAL, ESGOTO PREDIAL, DN 100 MM, JUNTA ELÁSTICA, FORNECIDO E INSTALADO EM RAMAL DE DESCARGA OU RAMAL DE ESGOTO SANITÁRIO. AF_08/2022	INHI - INSTALAÇÕES HIDROS SANITÁRIAS	UN	0,0982000	15,59	1,53
Composição Auxiliar	89796 SINAPI	TE, PVC, SERIE NORMAL, ESGOTO PREDIAL, DN 100 X 100 MM, JUNTA ELÁSTICA, FORNECIDO E INSTALADO EM RAMAL DE DESCARGA OU RAMAL DE ESGOTO SANITÁRIO. AF_08/2022	INHI - INSTALAÇÕES HIDROS SANITÁRIAS	UN	0,0478000	41,09	1,96
Composição Auxiliar	89797 SINAPI	JUNÇÃO SIMPLES, PVC, SERIE NORMAL, ESGOTO PREDIAL, DN 100 X 100 MM, JUNTA ELÁSTICA, FORNECIDO E INSTALADO EM RAMAL DE DESCARGA OU RAMAL DE ESGOTO SANITÁRIO. AF_08/2022	INHI - INSTALAÇÕES HIDROS SANITÁRIAS	UN	0,1086000	49,43	5,36
Composição Auxiliar	89800 SINAPI	TUBO PVC, SERIE NORMAL, ESGOTO PREDIAL, DN 100 MM, FORNECIDO E INSTALADO EM PRUMADA DE ESGOTO SANITÁRIO OU VENTILAÇÃO. AF_08/2022	INHI - INSTALAÇÕES HIDROS SANITÁRIAS	M	0,5610000	26,81	



Prefeitura Municipal de Alhandra - PB
CNPJ: 08.778.318/0001-00

Composição Auxiliar	89810 SINAPI	JOELHO 45 GRAUS, PVC, SERIE NORMAL, ESGOTO PREDIAL, DN 100 MM, JUNTA ELÁSTICA, FORNECIDO E INSTALADO EM PRUMADA DE ESGOTO SANITÁRIO OU VENTILAÇÃO. AF_08/2022	INHI - INSTALAÇÕES HIDROS SANITÁRIAS	UN	0,0085000	27,64	0,23
Composição Auxiliar	89821 SINAPI	LUVA SIMPLES, PVC, SERIE NORMAL, ESGOTO PREDIAL, DN 100 MM, JUNTA ELÁSTICA, FORNECIDO E INSTALADO EM PRUMADA DE ESGOTO SANITÁRIO OU VENTILAÇÃO. AF_08/2022	INHI - INSTALAÇÕES HIDROS SANITÁRIAS	UN	0,2392000	16,24	3,88
Composição Auxiliar	89833 SINAPI	TE, PVC, SERIE NORMAL, ESGOTO PREDIAL, DN 100 X 100 MM, JUNTA ELÁSTICA, FORNECIDO E INSTALADO EM PRUMADA DE ESGOTO SANITÁRIO OU VENTILAÇÃO. AF_08/2022	INHI - INSTALAÇÕES HIDROS SANITÁRIAS	UN	0,0598000	42,39	2,53
Composição Auxiliar	89834 SINAPI	JUNÇÃO SIMPLES, PVC, SERIE NORMAL, ESGOTO PREDIAL, DN 100 X 100 MM, JUNTA ELÁSTICA, FORNECIDO E INSTALADO EM PRUMADA DE ESGOTO SANITÁRIO OU VENTILAÇÃO. AF_08/2022	INHI - INSTALAÇÕES HIDROS SANITÁRIAS	UN	0,0311000	50,73	1,57
Composição Auxiliar	89848 SINAPI	TUBO PVC, SERIE NORMAL, ESGOTO PREDIAL, DN 100 MM, FORNECIDO E INSTALADO EM SUBCOLETOR AÉREO DE ESGOTO SANITÁRIO. AF_08/2022	INHI - INSTALAÇÕES HIDROS SANITÁRIAS	M	0,2544000	25,87	6,58
Composição Auxiliar	89851 SINAPI	JOELHO 45 GRAUS, PVC, SERIE NORMAL, ESGOTO PREDIAL, DN 100 MM, JUNTA ELÁSTICA, FORNECIDO E INSTALADO EM SUBCOLETOR AÉREO DE ESGOTO SANITÁRIO. AF_08/2022	INHI - INSTALAÇÕES HIDROS SANITÁRIAS	UN	0,0178000	30,02	0,53
Composição Auxiliar	89856 SINAPI	LUVA SIMPLES, PVC, SERIE NORMAL, ESGOTO PREDIAL, DN 100 MM, JUNTA ELÁSTICA, FORNECIDO E INSTALADO EM SUBCOLETOR AÉREO DE ESGOTO SANITÁRIO. AF_08/2022	INHI - INSTALAÇÕES HIDROS SANITÁRIAS	UN	0,1267000	17,84	2,26
Composição Auxiliar	89861 SINAPI	JUNÇÃO SIMPLES, PVC, SERIE NORMAL, ESGOTO PREDIAL, DN 100 X 100 MM, JUNTA ELÁSTICA, FORNECIDO E INSTALADO EM SUBCOLETOR AÉREO DE ESGOTO SANITÁRIO. AF_08/2022	INHI - INSTALAÇÕES HIDROS SANITÁRIAS	UN	0,0008000	53,91	0,04
Composição Auxiliar	90438 SINAPI	FURO EM ALVENARIA PARA DIÂMETROS MAIORES QUE 75 MM. AF_05/2015	INHI - INSTALAÇÕES HIDROS SANITÁRIAS	UN	0,0999500	42,92	4,28
Composição Auxiliar	90455 SINAPI	PASSANTE TIPO TUBO DE DIÂMETRO MAIOR QUE 75 MM, FIXADO EM LAJE. AF_05/2015	INHI - INSTALAÇÕES HIDROS SANITÁRIAS	UN	0,2323000	6,12	1,42
Composição Auxiliar	91187 SINAPI	FIXAÇÃO DE TUBOS HORIZONTAIS DE PVC, CPVC OU COBRE DIÂMETROS MAIORES QUE 75 MM COM ABRAÇADEIRA METÁLICA FLEXÍVEL 18 MM, FIXADA DIRETAMENTE NA LAJE. AF_05/2015	INHI - INSTALAÇÕES HIDROS SANITÁRIAS	M	0,1239000	5,91	0,73
Composição Auxiliar	91192 SINAPI	CHUMBAMENTO PONTUAL EM PASSAGEM DE TUBO COM DIÂMETRO MAIOR QUE 75 MM. AF_05/2015	INHI - INSTALAÇÕES HIDROS SANITÁRIAS	UN	0,0995000	5,19	
			MO sem LS =>	9,76	LS =>	11,07	MO com LS =>
			Valor do BDI =>	13,10			Valor com BDI =>
			Quant. =>			10,6000000	Preço Total =>

15.2.3	Código Banco	Descrição	Tipo	Und	Quant.	Valor Unit	Total
--------	--------------	-----------	------	-----	--------	------------	-------



Prefeitura Municipal de Alhandra - PB
CNPJ: 08.778.318/0001-00

Composição	91792 SINAPI	(COMPOSIÇÃO REPRESENTATIVA) DO SERVIÇO DE INSTALAÇÃO DE TUBO DE PVC, SÉRIE NORMAL, ESGOTO PREDIAL, DN 40 MM (INSTALADO EM RAMAL DE DESCARGA OU RAMAL DE ESGOTO SANITÁRIO), INCLUSIVE CONEXÕES, CORTES E FIXAÇÕES, PARA PRÉDIOS. AF_10/2015	INHI - INSTALAÇÕES HIDROS SANITÁRIAS	M	1,0000000	54,85	54,85
Composição Auxiliar	89711 SINAPI	TUBO PVC, SERIE NORMAL, ESGOTO PREDIAL, DN 40 MM, FORNECIDO E INSTALADO EM RAMAL DE DESCARGA OU RAMAL DE ESGOTO SANITÁRIO. AF_08/2022	INHI - INSTALAÇÕES HIDROS SANITÁRIAS	M	1,0000000	18,78	18,78
Composição Auxiliar	89724 SINAPI	JOELHO 90 GRAUS, PVC, SERIE NORMAL, ESGOTO PREDIAL, DN 40 MM, JUNTA SOLDÁVEL, FORNECIDO E INSTALADO EM RAMAL DE DESCARGA OU RAMAL DE ESGOTO SANITÁRIO. AF_08/2022	INHI - INSTALAÇÕES HIDROS SANITÁRIAS	UN	0,8584000	8,65	7,42
Composição Auxiliar	89726 SINAPI	JOELHO 45 GRAUS, PVC, SERIE NORMAL, ESGOTO PREDIAL, DN 40 MM, JUNTA SOLDÁVEL, FORNECIDO E INSTALADO EM RAMAL DE DESCARGA OU RAMAL DE ESGOTO SANITÁRIO. AF_08/2022	INHI - INSTALAÇÕES HIDROS SANITÁRIAS	UN	0,7691000	8,88	6,82
Composição Auxiliar	89752 SINAPI	LUVA SIMPLES, PVC, SERIE NORMAL, ESGOTO PREDIAL, DN 40 MM, JUNTA SOLDÁVEL, FORNECIDO E INSTALADO EM RAMAL DE DESCARGA OU RAMAL DE ESGOTO SANITÁRIO. AF_08/2022	INHI - INSTALAÇÕES HIDROS SANITÁRIAS	UN	0,2924000	6,43	1,88
Composição Auxiliar	89783 SINAPI	JUNÇÃO SIMPLES, PVC, SERIE NORMAL, ESGOTO PREDIAL, DN 40 MM, JUNTA SOLDÁVEL, FORNECIDO E INSTALADO EM RAMAL DE DESCARGA OU RAMAL DE ESGOTO SANITÁRIO. AF_08/2022	INHI - INSTALAÇÕES HIDROS SANITÁRIAS	UN	0,3116000	12,77	3,97
Composição Auxiliar	90436 SINAPI	FURO EM ALVENARIA PARA DIÂMETROS MENORES OU IGUAIS A 40 MM. AF_05/2015	INHI - INSTALAÇÕES HIDROS SANITÁRIAS	UN	0,2596000	12,32	3,19
Composição Auxiliar	90443 SINAPI	RASGO EM ALVENARIA PARA RAMAIS/ DISTRIBUIÇÃO COM DIAMETROS MENORES OU IGUAIS A 40 MM. AF_05/2015	INHI - INSTALAÇÕES HIDROS SANITÁRIAS	M	0,2609000	11,20	2,92
Composição Auxiliar	90453 SINAPI	PASSANTE TIPO TUBO DE DIÂMETRO MENOR OU IGUAL A 40 MM, FIXADO EM LAJE. AF_05/2015	INHI - INSTALAÇÕES HIDROS SANITÁRIAS	UN	0,2222000	2,78	0,61
Composição Auxiliar	90466 SINAPI	CHUMBAMENTO LINEAR EM ALVENARIA PARA RAMAIS/DISTRIBUIÇÃO COM DIÂMETROS MENORES OU IGUAIS A 40 MM. AF_05/2015	INHI - INSTALAÇÕES HIDROS SANITÁRIAS	M	0,2609000	11,50	3,00
Composição Auxiliar	91185 SINAPI	FIXAÇÃO DE TUBOS HORIZONTAIS DE PVC, CPVC OU COBRE DIÂMETROS MENORES OU IGUAIS A 40 MM COM ABRAÇADEIRA METÁLICA FLEXÍVEL 18 MM, FIXADA DIRETAMENTE NA LAJE. AF_05/2015	INHI - INSTALAÇÕES HIDROS SANITÁRIAS	M	0,8022000	6,37	5,11
Composição Auxiliar	91190 SINAPI	CHUMBAMENTO PONTUAL EM PASSAGEM DE TUBO COM DIÂMETRO MENOR OU IGUAL A 40 MM. AF_05/2015	INHI - INSTALAÇÕES HIDROS SANITÁRIAS	UN	0,2596000	4,43	1,15
			MO sem LS =>	14,26	LS =>	16,18	MO com LS =>
			Valor do BDI =>	11,01			Valor com BDI =>
			Quant. =>	5,5000000	Preço Total =>		

15.2.4	Código Banco	Descrição	Tipo	Und	Quant.	Valor Unit	Total
Composição	89707 SINAPI	CAIXA SIFONADA, PVC, DN 100 X 100 X 50 MM, JUNTA ELÁSTICA, FORNECIDA E INSTALADA EM RAMAL DE DESCARGA OU EM RAMAL DE ESGOTO SANITÁRIO. AF_08/2022	INHI - INSTALAÇÕES HIDROS SANITÁRIAS	UN	1,0000000	38,97	38,97

304
65,86
362,23
Comissão Permanente
Fis. 202
Comissão Permanente
Fis. 266

Prefeitura Municipal de Alhandra - PB
CNPJ: 08.778.318/0001-00


Composição Auxiliar	88248 SINAPI	AUXILIAR DE ENCANADOR OU BOMBEIRO HIDRÁULICO COM ENCARGOS COMPLEMENTARES	SEDI - SERVIÇOS DIVERSOS	H	0,3987000	17,46	6,96	
Composição Auxiliar	88267 SINAPI	ENCANADOR OU BOMBEIRO HIDRÁULICO COM ENCARGOS COMPLEMENTARES	SEDI - SERVIÇOS DIVERSOS	H	0,3987000	22,24	8,86	
Insumo	00000122 SINAPI	ADESIVO PLASTICO PARA PVC, FRASCO COM *850* GR	Material	UN	0,0292000	52,93	1,54	
Insumo	00005103 SINAPI	CAIXA SIFONADA PVC, 100 X 100 X 50 MM, COM GRELHA REDONDA, BRANCA	Material	UN	1,0000000	18,96	18,96	
Insumo	00020083 SINAPI	SOLUCAO PREPARADORA / LIMPADORA PARA PVC, FRASCO COM 1000 CM3	Material	UN	0,0440000	59,97	2,63	
Insumo	00038383 SINAPI	LIXA D'AGUA EM FOLHA, GRAO 100	Material	UN	0,0154000	1,82	0,02	
			MO sem LS =>	6,03	LS =>	6,85	MO com LS =>	12,88
			Valor do BDI =>	7,82			Valor com BDI =>	46,79
					Quant. =>	2,0000000	Preço Total =>	93,58

15.3 ACESSORIOS 3.306,56

15.3.1	Código Banco	Descrição	Tipo	Und	Quant.	Valor Unit	Total	
Composição	89353 SINAPI	REGISTRO DE GAVETA BRUTO, LATÃO, ROSCÁVEL, 3/4" - FORNECIMENTO E INSTALAÇÃO. AF_08/2021	INHI - INSTALAÇÕES HIDROS SANITÁRIAS	UN	1,0000000	41,33	41,33	
Composição Auxiliar	88248 SINAPI	AUXILIAR DE ENCANADOR OU BOMBEIRO HIDRÁULICO COM ENCARGOS COMPLEMENTARES	SEDI - SERVIÇOS DIVERSOS	H	0,1102000	17,46	1,92	
Composição Auxiliar	88267 SINAPI	ENCANADOR OU BOMBEIRO HIDRÁULICO COM ENCARGOS COMPLEMENTARES	SEDI - SERVIÇOS DIVERSOS	H	0,1102000	22,24	2,45	
Insumo	00003148 SINAPI	FITA VEDA ROSCA EM ROLOS DE 18 MM X 50 M (L X C)	Material	UN	0,0106000	7,37	0,07	
Insumo	00006016 SINAPI	REGISTRO GAVETA BRUTO EM LATAO FORJADO, BITOLA 3/4 " (REF 1509)	Material	UN	1,0000000	36,89	36,89	
			MO sem LS =>	1,66	LS =>	1,89	MO com LS =>	3,55
			Valor do BDI =>	8,30			Valor com BDI =>	49,63
					Quant. =>	2,0000000	Preço Total =>	99,26

	Código Banco	Descrição	Tipo	Und	Quant.	Valor Unit	Total	
Insumo	00011696 SINAPI	LAVATORIO / CUBA DE SOBREPOR, OVAL PEQUENA, DE LOUCA BRANCA, SEM LADRAO, DIMENSOES *44 X 31* CM (L X C)	Material	UN	1,0000000	181,82	181,82	
			MO sem LS =>	0,00	LS =>	0,00	MO com LS =>	0,00
			Valor do BDI =>	36,52			Valor com BDI =>	218,34
					Quant. =>	2,0000000	Preço Total =>	436,68

15.3.3	Código Banco	Descrição	Tipo	Und	Quant.	Valor Unit	Total
Composição	86915 SINAPI	TORNEIRA CROMADA DE MESA, 1/2"OU 3/4; PARA LAVATÓRIO, PADRÃO MÉDIO - FORNECIMENTO E INSTALAÇÃO. AF_01/2020	INHI - INSTALAÇÕES HIDROS SANITÁRIAS	UN	1,0000000	129,78	129,78



Prefeitura Municipal de Alhandra - PB
CNPJ: 08.778.318/0001-00

Composição Auxiliar	88267 SINAPI	ENCANADOR OU BOMBEIRO HIDRÁULICO COM ENCARGOS COMPLEMENTARES	SEDI - SERVIÇOS DIVERSOS	H	0,0960000	22,24	2,13		
Composição Auxiliar	88316 SINAPI	SERVEENTE COM ENCARGOS COMPLEMENTARES	SEDI - SERVIÇOS DIVERSOS	H	0,0303000	18,25	0,55		
Insumo	00003146 SINAPI	FITA VEDA ROSCA EM ROLOS DE 18 MM X 10 M (L X C)	Material	UN	0,0210000	2,00	0,04		
Insumo	00036791 SINAPI	TORNEIRA METALICA CROMADA DE MESA PARA LAVATORIO, BICA ALTA, COM AREJADOR (REF 1195)	Material	UN	1,0000000	127,06	127,06		
			MO sem LS =>		1,03	LS =>	1,17	MO com LS =>	2,20
			Valor do BDI =>		26,07			Valor com BDI =>	155,85
				Quant. =>		2,0000000		Preço Total =>	311,70

15.3.4	Código Banco	Descrição	Tipo	Und	Quant.	Valor Unit	Total		
Composição	95472 SINAPI	VASO SANITARIO SIFONADO CONVENCIONAL PARA PCD SEM FURO FRONTAL COM LOUÇA BRANCA SEM ASSENTO, INCLUSO CONJUNTO DE LIGAÇÃO PARA BACIA SANITÁRIA AJUSTÁVEL - FORNECIMENTO E INSTALAÇÃO. AF_01/2020	INHI - INSTALAÇÕES HIDROS SANITÁRIAS	UN	1,0000000	801,01	801,01		
Composição Auxiliar	95471 SINAPI	VASO SANITARIO SIFONADO CONVENCIONAL PARA PCD SEM FURO FRONTAL COM LOUÇA BRANCA SEM ASSENTO - FORNECIMENTO E INSTALAÇÃO. AF_01/2020	INHI - INSTALAÇÕES HIDROS SANITÁRIAS	UN	1,0000000	791,55	791,55		
Insumo	00006142 SINAPI	CONJUNTO DE LIGACAO PARA BACIA SANITARIA AJUSTAVEL, EM PLASTICO BRANCO, COM TUBO, CANOPLA E ESPUDE	Material	UN	1,0000000	9,46	9,46		
			MO sem LS =>		13,69	LS =>	15,54	MO com LS =>	29,23
			Valor do BDI =>		160,92			Valor com BDI =>	961,93
				Quant. =>		1,0000000		Preço Total =>	961,93

15.3.5	Código Banco	Descrição	Tipo	Und	Quant.	Valor Unit	Total		
Composição	86888 SINAPI	VASO SANITÁRIO SIFONADO COM CAIXA ACOPLADA LOUÇA BRANCA - FORNECIMENTO E INSTALAÇÃO. AF_01/2020	INHI - INSTALAÇÕES HIDROS SANITÁRIAS	UN	1,0000000	502,07	502,07		
Composição Auxiliar	88267 SINAPI	ENCANADOR OU BOMBEIRO HIDRÁULICO COM ENCARGOS COMPLEMENTARES	SEDI - SERVIÇOS DIVERSOS	H	0,7791000	22,24	17,32		
Composição Auxiliar	88316 SINAPI	SERVEENTE COM ENCARGOS COMPLEMENTARES	SEDI - SERVIÇOS DIVERSOS	H	0,4384000	18,25	8,00		
Insumo	00004384 SINAPI	PARAFUSO NIQUELADO COM ACABAMENTO CROMADO PARA FIXAR PEÇA SANITARIA, INCLUI PORCA CEGA, ARRUELA E BUCHA DE NYLON TAMANHO S-10	Material	UN	2,0000000	25,25	50,50		
Insumo	00006138 SINAPI	ANEL DE VEDACAO, PVC FLEXIVEL, 100 MM, PARA SAIDA DE BACIA / VASO SANITARIO	Material	UN	1,0000000	9,12	9,12		
Insumo	00010422 SINAPI	BACIA SANITARIA (VASO) COM CAIXA ACOPLADA, SIFAO APARENTE, DE LOUCA BRANCA (SEM ASSENTO)	Material	UN	1,0000000	408,42	408,42		
Insumo	00037329 SINAPI	REJUNTE EPOXI, QUALQUER COR	Material	KG	0,0881000	98,93	8,71		
			MO sem LS =>		9,66	LS =>	10,96	MO com LS =>	20,62
			Valor do BDI =>		100,86			Valor com BDI =>	602,93
				Quant. =>		1,0000000		Preço Total =>	602,93


Comissão Per...
Fis. 907
de Licitação
Fis. 268
Paimente de

Prefeitura Municipal de Alhandra - PB
CNPJ: 08.778.318/0001-00

15.3.6	Código Banco	Descrição	Tipo	Und	Quant.	Valor Unit	Total	
Composição	100869 SINAPI	BARRA DE APOIO RETA, EM ACO INOX POLIDO, COMPRIMENTO 90 CM, FIXADA NA PAREDE - FORNECIMENTO E INSTALAÇÃO. AF_01/2020	INHI - INSTALAÇÕES HIDROS SANITÁRIAS	UN	1,0000000	372,25	372,25	
Composição Auxiliar	88267 SINAPI	ENCANADOR OU BOMBEIRO HIDRÁULICO COM ENCARGOS COMPLEMENTARES	SEDI - SERVIÇOS DIVERSOS	H	0,9485000	22,24	21,09	
Composição Auxiliar	88316 SINAPI	SERVENTE COM ENCARGOS COMPLEMENTARES	SEDI - SERVIÇOS DIVERSOS	H	0,2988000	18,25	5,45	
Insumo	00004351 SINAPI	PARAFUSO NIQUELADO 3 1/2" COM ACABAMENTO CROMADO PARA FIXAR PEÇA SANITÁRIA, INCLUI PORCA CEGA, ARRUELA E BUCHA DE NYLON TAMANHO S-8	Material	UN	6,0000000	18,72	112,32	
Insumo	00036206 SINAPI	BARRA DE APOIO RETA, EM ACO INOX POLIDO, COMPRIMENTO 90 CM, DIAMETRO MINIMO 3 CM	Material	UN	1,0000000	233,39	233,39	
			MO sem LS =>	10,21	LS =>	11,59	MO com LS =>	21,80
			Valor do BDI =>	74,78			Valor com BDI =>	447,03
					Quant. =>	2,0000000	Preço Total =>	894,06

16 FOSSA E SUMIDOURO 5.932,12

16.1	Código Banco	Descrição	Tipo	Und	Quant.	Valor Unit	Total	
Composição	95463 SINAPI	FOSSA SÉPTICA EM ALVENARIA DE TIJOLO CERÂMICO MACIÇO, DIMENSÕES EXTERNAS DE 1,90X1,10X1,40 M, VOLUME DE 1.500 LITROS, REVESTIDO INTERNAMENTE COM MASSA ÚNICA E IMPERMEABILIZANTE E COM TAMPA DE CONCRETO ARMADO COM ESPESSURA DE 8 CM	INHI - INSTALAÇÕES HIDROS SANITÁRIAS	UN	1,0000000	2.067,89	2.067,89	
Composição Auxiliar	87547 SINAPI	MASSA ÚNICA, PARA RECEBIMENTO DE PINTURA, EM ARGAMASSA TRAÇO 1:2:8, PREPARO MECÂNICO COM BETONEIRA 400L, APLICADA MANUALMENTE EM FACES INTERNAS DE PAREDES, ESPESSURA DE 10MM, COM EXECUÇÃO DE TALISCAS. AF_06/2014	REVE - REVESTIMENTO E TRATAMENTO DE SUPERFÍCIES	m²	6,9440000	21,10	146,51	
Composição Auxiliar	92423 SINAPI	MONTAGEM E DESMONTAGEM DE FÔRMA DE PILARES RETANGULARES E ESTRUTURAS SIMILARES, PÉ-DIREITO SIMPLES, EM CHAPA DE MADEIRA COMPENSADA RESINADA, 6 UTILIZAÇÕES. AF_09/2020	FUES - FUNDAÇÕES E ESTRUTURAS	m²	2,4200000	61,44	148,68	
Composição Auxiliar	92917 SINAPI	ARMAÇÃO DE ESTRUTURAS DIVERSAS DE CONCRETO ARMADO, EXCETO VIGAS, PILARES, LAJES E FUNDAÇÕES, UTILIZANDO AÇO CA-50 DE 8,0 MM - MONTAGEM. AF_06/2022	FUES - FUNDAÇÕES E ESTRUTURAS	KG	26,3400000	14,31	376,92	
Composição Auxiliar	94963 SINAPI	CONCRETO FCK = 15MPA, TRAÇO 1:3:4:3,5 (EM MASSA SECA DE CIMENTO/ AREIA MÉDIA/ BRITA 1) - PREPARO MECÂNICO COM BETONEIRA 400 L. AF_05/2021	FUES - FUNDAÇÕES E ESTRUTURAS	m³	0,3678400	419,01		
Composição Auxiliar	72131 SINAPI	ALVENARIA EM TIJOLO CERAMICO MACICO 5X10X20CM 1 VEZ (ESPESSURA 20CM), ASSENTADO COM ARGAMASSA TRACO 1:2:8 (CIMENTO, CAL E AREIA)	PARE - PAREDES/PAINEIS	m²	6,9440000	174,59	1.212,35	
Insumo	00000123 SINAPI	ADITIVO IMPERMEABILIZANTE DE PEGA NORMAL PARA ARGAMASSAS E CONCRETOS SEM ARMACAO, LIQUIDO E ISENTO DE CLORETOS	Material	L	2,9400000	9,97		
			MO sem LS =>	275,00	LS =>	311,99	MO com LS =>	



Prefeitura Municipal de Alhandra - PB
CNPJ: 08.778.318/0001-00

Valor do BDI => 415,43

Quant. => 1,0000000 Valor com BDI => 2.483,32
Preço Total => 2.483,32

16.2	Código Banco	Descrição	Tipo	Und	Quant.	Valor Unit	Total
Composição	98062 SINAPI	SUMIDOURO CIRCULAR, EM CONCRETO PRÉ-MOLDADO, DIÂMETRO INTERNO = 1,88 M, ALTURA INTERNA = 2,00 M, ÁREA DE INFILTRAÇÃO: 13,1 M² (PARA 5 CONTRIBUINTES). AF_12/2020_PA	INHI - INSTALAÇÕES HIDROSANITÁRIAS	UN	1,0000000	2.772,41	2.772,41
Composição Auxiliar	100475 SINAPI	ARGAMASSA TRAÇO 1:3 (EM VOLUME DE CIMENTO E AREIA MÉDIA ÚMIDA) COM ADIÇÃO DE IMPERMEABILIZANTE, PREPARO MECÂNICO COM BETONEIRA 400 L. AF_08/2019	SEDI - SERVIÇOS DIVERSOS	m³	0,0146000	728,56	10,63
Composição Auxiliar	101624 SINAPI	PREPARO DE FUNDO DE VALA COM LARGURA MAIOR OU IGUAL A 1,5 M E MENOR QUE 2,5 M, COM CAMADA DE BRITA, LANÇAMENTO MECANIZADO. AF_08/2020	MOVT - MOVIMENTO DE TERRA	m³	0,3733000	202,38	75,54
Composição Auxiliar	5678 SINAPI	RETROESCAVADEIRA SOBRE RODAS COM CARREGADEIRA, TRAÇÃO 4X4, POTÊNCIA LÍQ. 88 HP, CAÇAMBA CARREG. CAP. MÍN. 1 M3, CAÇAMBA RETRO CAP. 0,26 M3, PESO OPERACIONAL MÍN. 6.674 KG, PROFUNDIDADE ESCAVAÇÃO MÁX. 4,37 M - CHP DIURNO. AF_06/2014	CHOR - CUSTOS HORÁRIOS DE MÁQUINAS E EQUIPAMENTOS	CHP	0,4019000	120,68	48,50
Composição Auxiliar	5679 SINAPI	RETROESCAVADEIRA SOBRE RODAS COM CARREGADEIRA, TRAÇÃO 4X4, POTÊNCIA LÍQ. 88 HP, CAÇAMBA CARREG. CAP. MÍN. 1 M3, CAÇAMBA RETRO CAP. 0,26 M3, PESO OPERACIONAL MÍN. 6.674 KG, PROFUNDIDADE ESCAVAÇÃO MÁX. 4,37 M - CHI DIURNO. AF_06/2014	CHOR - CUSTOS HORÁRIOS DE MÁQUINAS E EQUIPAMENTOS	CHI	0,8190000	51,20	41,93
Composição Auxiliar	88309 SINAPI	PEDREIRO COM ENCARGOS COMPLEMENTARES	SEDI - SERVIÇOS DIVERSOS	H	1,0449000	22,96	23,99
Composição Auxiliar	88316 SINAPI	SERVENTE COM ENCARGOS COMPLEMENTARES	SEDI - SERVIÇOS DIVERSOS	H	0,8210000	18,25	14,98
Composição Auxiliar	97738 SINAPI	PEÇA CIRCULAR PRÉ-MOLDADA, VOLUME DE CONCRETO DE 10 A 30 LITROS, TAXA DE FIBRA DE POLIPROPILENO APROXIMADA DE 6 KG/M³. AF_01/2018_PS	FUES - FUNDAÇÕES E ESTRUTURAS	m³	0,0154000	3.743,59	57,65
Composição Auxiliar	97740 SINAPI	PEÇA CIRCULAR PRÉ-MOLDADA, VOLUME DE CONCRETO ACIMA DE 100 LITROS, TAXA DE AÇO APROXIMADA DE 30KG/M³. AF_01/2018	FUES - FUNDAÇÕES E ESTRUTURAS	m³	0,2373000	1.855,18	440,23
Insumo	00043446 SINAPI	ANEL EM CONCRETO ARMADO, PERFURADO, PARA FOSSAS SEPTICAS E SUMIDOUROS, SEM FUNDO, DIÂMETRO INTERNO DE 2,00 M E ALTURA DE 0,50 M	Material	UN	4,0000000	514,74	2.058,96
			MO sem LS =>	100,48	LS =>	113,99	MO com LS =>
			Valor do BDI =>	556,97			Valor com BDI =>
			Quant. =>		1,0000000		Preço Total =>

214 Comissão Per...
Fis. 906
3.329,38
3.329,38

16.3	Código Banco	Descrição	Tipo	Und	Quant.	Valor Unit	Total
Composição	90102 SINAPI	ESCAVAÇÃO MECANIZADA DE VALA COM PROF. MAIOR QUE 1,5 M ATÉ 3,0 M (MÉDIA MONTANTE E JUSANTE/UMA COMPOSIÇÃO POR TRECHO), RETROESCAV. (0,26 M3), LARGURA DE 0,8 M A 1,5 M, EM SOLO DE 1A CATEGORIA, EM LOCAIS COM ALTO NÍVEL DE INTERFERÊNCIA. AF_02/2021	MOVT - MOVIMENTO DE TERRA	m³	1,0000000	9,98	9,98

[Handwritten signature]

Comissão Permanente de Licitação
Fis. 210

Prefeitura Municipal de Alhandra - PB
CNPJ: 08.778.318/0001-00


Composição Auxiliar	5678 SINAPI	RETROESCAVADEIRA SOBRE RODAS COM CARREGADEIRA, TRACÇÃO 4X4, CHOR - CUSTOS HORÁRIOS DE POTÊNCIA LÍQ. 88 HP, CAÇAMBA GARREG. CAP. MÍN. 1 M3, CAÇAMBA MÁQUINAS-E-EQUIPAMENTOS	CHP	0,0449000	120,68	5,41		
Composição Auxiliar	5679 SINAPI	RETROESCAVADEIRA SOBRE RODAS COM CARREGADEIRA, TRACÇÃO 4X4, CHOR - CUSTOS HORÁRIOS DE POTÊNCIA LÍQ. 88 HP, CAÇAMBA CARREG. CAP. MÍN. 1 M3, CAÇAMBA MÁQUINAS E EQUIPAMENTOS	CHI	0,0542000	51,20	2,77		
Composição Auxiliar	88316 SINAPI	SERVENTE COM ENCARGOS COMPLEMENTARES	SEDI - SERVIÇOS DIVERSOS	H	0,0991000	18,25	1,80	
			MO sem LS =>	1,62	LS =>	1,84	MO com LS =>	3,46
			Valor do BDI =>	2,00			Valor com BDI =>	11,98
			Quant. =>	8,0000000	Preço Total =>			95,84

16.4	Código Banco	Descrição	Tipo	Und	Quant.	Valor Unit	Total	
Composição	102315 SINAPI	ESCAVAÇÃO MECANIZADA DE VALA COM PROF. ATÉ 1,5 M (MÉDIA MONTANTE E JUSANTE/UMA COMPOSIÇÃO POR TRECHO), ESCAVADEIRA (0,8 M3), LARG. DE 1,5 M A 2,5 M, EM SOLO DE 2A CATEGORIA, LOCAIS COM BAIXO NÍVEL DE INTERFERÊNCIA. AF_02/2021	MOVT - MOVIMENTO DE TERRA	m³	1,0000000	6,71	6,71	
Composição Auxiliar	5631 SINAPI	ESCAVADEIRA HIDRÁULICA SOBRE ESTEIRAS, CAÇAMBA 0,80 M3, PESO OPERACIONAL 17 T, POTENCIA BRUTA 111 HP - CHP DIURNO. AF_06/2014	CHOR - CUSTOS HORÁRIOS DE MÁQUINAS E EQUIPAMENTOS	CHP	0,0222000	182,73	4,05	
Composição Auxiliar	5632 SINAPI	ESCAVADEIRA HIDRÁULICA SOBRE ESTEIRAS, CAÇAMBA 0,80 M3, PESO OPERACIONAL 17 T, POTENCIA BRUTA 111 HP - CHI DIURNO. AF_06/2014	CHOR - CUSTOS HORÁRIOS DE MÁQUINAS E EQUIPAMENTOS	CHI	0,0241000	75,77	1,82	
Composição Auxiliar	88316 SINAPI	SERVENTE COM ENCARGOS COMPLEMENTARES	SEDI - SERVIÇOS DIVERSOS	H	0,0463000	18,25	0,84	
			MO sem LS =>	0,75	LS =>	0,86	MO com LS =>	1,61
			Valor do BDI =>	1,34			Valor com BDI =>	8,05
			Quant. =>	2,9300000	Preço Total =>		23,58	

17 SERVIÇOS FINAIS 6.576,81

Insumo	Código Banco	Descrição	Tipo	Und	Quant.	Valor Unit	Total	
	00010848 SINAPI	PLACA DE INAUGURACAO METALICA, *40* CM X *60* CM	Material	UN	1,0000000	753,75	753,75	
			MO sem LS =>	0,00	LS =>	0,00	MO com LS =>	0,00
			Valor do BDI =>	151,42			Valor com BDI =>	905,17
			Quant. =>	1,0000000	Preço Total =>		905,17	

17.2	Código Banco	Descrição	Tipo	Und	Quant.	Valor Unit	Total
Composição	9537 SINAPI	LIMPEZA FINAL DA OBRA	SEDI - SERVIÇOS DIVERSOS	m²	1,0000000	3,31	3,31



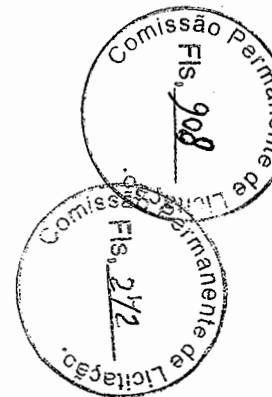
Prefeitura Municipal de Alhandra - PB
CNPJ: 08.778.318/0001-00

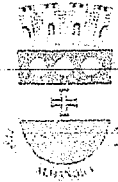
Composição Auxiliar	88316 SINAPI	SERVENTE COM ENCARGOS COMPLEMENTARES	SEDI - SERVIÇOS DIVERSOS	H	0,1400000	18,25	2,55	
Insumo	00000003 SINAPI	ACIDO CLORIDRICO / ACIDO MURIATICO, DILUICAO 10% A 12% PARA USO EM LIMPEZA	Material	L	0,0500000	15,25	0,76	
			MO sem LS =>	0,92	LS =>	1,04	MO com LS =>	1,96
			Valor do BDI =>	0,66			Valor com BDI =>	3,97
			Quant. =>		858,4000000	Preço Total =>	3.407,84	

17.3	Código Banco	Descrição	Tipo	Und	Quant.	Valor Unit	Total	
Composição	84124 SINAPI	LETRA DE ACO INOX NO22 ALT=20CM FORNECIMENTO E COLOCACAO	SEDI - SERVIÇOS DIVERSOS	UN	1,0000000	134,65	134,65	
Composição Auxiliar	88309 SINAPI	PEDREIRO COM ENCARGOS COMPLEMENTARES	SEDI - SERVIÇOS DIVERSOS	H	0,5000000	22,96	11,48	
Composição Auxiliar	88316 SINAPI	SERVENTE COM ENCARGOS COMPLEMENTARES	SEDI - SERVIÇOS DIVERSOS	H	0,5000000	18,25	9,12	
Insumo	00010853 SINAPI	LETRA ACO INOX (AISI 304), CHAPA NUM. 22, RECORTADO, H= 20 CM (SEM RELEVO)	Material	UN	1,0000000	114,05	114,05	
			MO sem LS =>	7,65	LS =>	8,68	MO com LS =>	16,33
			Valor do BDI =>	27,05			Valor com BDI =>	161,70
			Quant. =>		14,0000000	Preço Total =>	2.263,80	

Total sem BDI	294.755,07
Total do BDI	59.187,73
Total Geral	353.942,80

Ramon Nunes da Costa
Matrícula 204645
Cargo Diretor Divisão Execução de Obras





Obra
ORÇAMENTO CURRUAL DOS GADOS MUNICIPAL

Bancos
SINAPI - 06/2023 - Paraíba
ORSE - 05/2023 - Sergipe
SEINFRA - 027 - Ceará

B.D.I.
20,09%

Encargos Sociais
Não Desonerado:
Horista: 113,45%
Mensalista: 69,94%

Planilha Orçamentária Sintética Com Valor da Mão de Obra

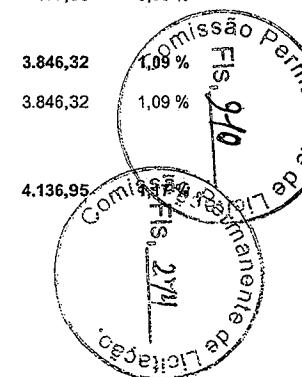
Item	Código Banco	Descrição	Tipo	Und	Quant.	Valor Unit	Valor Unit com BDI	Mão de Obra Valor	%	Total	Peso (%)
1		SERVIÇOS PRELIMINARES								50.181,65	14,18 %
1.1	74209/001 SINAPI	PLACA DE OBRA EM CHAPA DE ACO GALVANIZADO	CANT - CANTEIRO DE OBRAS	m²	8	377,60	453,45	452,48	12,47	3.627,60	1,02 %
1.2	93208 SINAPI	EXECUÇÃO DE ALMOXARIFADO EM CANTEIRO DE OBRA EM CHAPA DE MADEIRA COMPENSADA, INCLUSO PRATELEIRAS. AF_02/2016	CANT - CANTEIRO DE OBRAS	m²	15	845,74	1.015,64	2.421,75	15,90	15.234,60	4,30 %
1.3	98524 SINAPI	LIMPEZA MANUAL DE VEGETAÇÃO EM TERRENO COM ENXADA.AF_05/2018	URBA - URBANIZAÇÃO	m²	848,85	2,56	3,07	1.977,82	75,90	2.605,96	0,74 %
1.4	99059 SINAPI	LOCAÇÃO CONVENCIONAL DE OBRA, UTILIZANDO GABARITO DE TÁBUAS CORRIDAS PONTALETADAS A CADA 2,00M - 2 UTILIZAÇÕES. AF_10/2018	SERT - SERVIÇOS TÉCNICOS	M	24,4	52,40	62,92	621,71	40,50	1.535,24	0,43 %
1.5	PRÓPRIO Próprio ALHANDRA	ADMINISTRAÇÃO LOCAL	SERP - SERVIÇOS PRELIMINARES	mês	5	4.526,32	5.435,65	24.740,40	91,03	27.178,25	7,68 %
2		MOVIMENTAÇÃO DE TERRA								1.628,66	0,46 %
2.1	93358 SINAPI	ESCAVAÇÃO MANUAL DE VALA COM PROFUNDIDADE MENOR OU IGUAL A 1,30 M. AF_02/2021	MOVT - MOVIMENTO DE TERRA	m³	15,82	72,19	86,69	1.056,30	77,02	1.371,43	0,39 %
2.2	93382 SINAPI	REATERRO MANUAL DE VALAS COM COMPACTAÇÃO MECANIZADA. AF_04/2016	MOVT - MOVIMENTO DE TERRA	m³	7,91	27,08	32,52	179,95	69,96	257,23	0,07 %
3		FUNDAÇÃO								12.101,35	3,42 %
3.1		BALDRAMES								8.323,69	2,35 %
3.1.1		ARMAÇÃO								3.309,94	0,94 %
3.1.1.1	96543 SINAPI	ARMAÇÃO DE BLOCO, VIGA BALDRAME E SAPATA UTILIZANDO AÇO CA-60 DE 5 MM - MONTAGEM. AF_06/2017	FUES - FUNDAÇÕES E ESTRUTURAS	KG	22	17,17	20,61	148,72	32,80	453,42	0,13 %
3.1.1.2	00043061 SINAPI	ACO CA-60, 4,2 MM OU 5,0 MM, DOBRADO E CORTADO	Material	KG	22	8,79	10,55	0,00	0,00	232,10	0,07 %
3.1.1.3	96546 SINAPI	ARMAÇÃO DE BLOCO, VIGA BALDRAME OU SAPATA UTILIZANDO AÇO CA-50 DE 10 MM - MONTAGEM. AF_06/2017	FUES - FUNDAÇÕES E ESTRUTURAS	KG	98,22	13,40	16,09	258,31	16,35	1.580,35	0,45 %
3.1.1.4	00000034 SINAPI	ACO CA-50, 10,0 MM, VERGALHAO	Material	KG	98,22	8,86	10,63	0,00	0,00	1.044,07	0,29 %
3.1.2		CONCRETO								4.446,26	1,26 %
3.1.2.1	94962 SINAPI	CONCRETO MAGRO PARA LASTRO, TRAÇO 1:4,5:4,5 (EM MASSA SECA DE CIMENTO/ AREIA MÉDIA/ BRITA 1) - PREPARO MECÂNICO COM BETONEIRA 400 L. AF_05/2021	FUES - FUNDAÇÕES E ESTRUTURAS	m³	7,64	379,25	455,44	505,46	14,53	3.479,56	0,98 %
3.1.2.2	94965 SINAPI	CONCRETO FCK = 25MPA, TRAÇO 1:2,3:2,7 (EM MASSA SECA DE CIMENTO/ AREIA MÉDIA/ BRITA 1) - PREPARO MECÂNICO COM BETONEIRA 400 L. AF_05/2021	FUES - FUNDAÇÕES E ESTRUTURAS	m³	1,7	473,52	568,65	111,04	11,49	966,70	0,27 %
3.1.3		FORMA								567,49	0,16 %

Ramon Nunes da Costa
Matrícula 304615
Cargo Diretor Divisão Execução de Obras


Comissão Permanente de Licitação
Fis. 209

Comissão Permanente de Licitação
Fis. 273


3.1.3.1	96542 SINAPI	FABRICAÇÃO, MONTAGEM E DESMONTAGEM DE FÔRMA PARA VIGA BALDRAME, EM CHAPA DE MADEIRA COMPENSADA RESINADA, E=17 MM, 4 UTILIZAÇÕES. AF_06/2017	FUES - FUNDAÇÕES E ESTRUTURAS	m²	5,64	83,79	100,62	290,96	51,27	567,49	0,16 %
3.2		SAPATA								2.995,28	0,85 %
3.2.1		ARMAÇÃO								927,30	0,26 %
3.2.1.1	96545 SINAPI	ARMAÇÃO DE BLOCO, VIGA BALDRAME OU SAPATA UTILIZANDO AÇO CA-50 DE 8 MM - MONTAGEM. AF_06/2017	FUES - FUNDAÇÕES E ESTRUTURAS	KG	32,86	15,00	18,01	116,32	19,66	591,80	0,17 %
3.2.1.2	00043053 SINAPI	ACO CA-25, 6,3 MM OU 8,0 MM, VERGALHAO	Material	KG	32,86	8,51	10,21	0,00	0,00	335,50	0,09 %
3.2.2		CONCRETO								2.067,98	0,58 %
3.2.2.1	96619 SINAPI	LASTRO DE CONCRETO MAGRO, APLICADO EM BLOCOS DE COROAMENTO OU SAPATAS, ESPESSURA DE 5 CM. AF_08/2017	FUES - FUNDAÇÕES E ESTRUTURAS	m²	8,01	29,96	35,97	93,71	32,53	288,11	0,08 %
3.2.2.2	94965 SINAPI	CONCRETO FCK = 25MPA, TRAÇO 1:2,3:2,7 (EM MASSA SECA DE CIMENTO/ AREIA MÉDIA/ BRITA 1) - PREPARO MECÂNICO COM BETONEIRA 400 L. AF_05/2021	FUES - FUNDAÇÕES E ESTRUTURAS	m³	3,13	473,52	568,65	204,45	11,49	1.779,87	0,50 %
3.3		FORMA								782,38	0,22 %
3.3.1	96541 SINAPI	FABRICAÇÃO, MONTAGEM E DESMONTAGEM DE FÔRMA PARA SAPATA, EM CHAPA DE MADEIRA COMPENSADA RESINADA, E=17 MM, 4 UTILIZAÇÕES. AF_06/2017	FUES - FUNDAÇÕES E ESTRUTURAS	m²	3,6	180,98	217,33	402,76	51,48	782,38	0,22 %
4		ESTRUTURA								13.203,65	3,73 %
4.1		ESTRUTURA DE CONCRETO								2.489,38	0,70 %
4.1.1		CONCRETO/MATERIAL								2.489,38	0,70 %
4.1.1.1	92718 SINAPI	CONCRETAGEM DE PILARES, FCK = 25 MPA, COM USO DE BALDES EM EDIFICAÇÃO COM SEÇÃO MÉDIA DE PILARES MENOR OU IGUAL A 0,25 M². LANÇAMENTO, ADENSAMENTO E ACABAMENTO. AF_12/2015	FUES - FUNDAÇÕES E ESTRUTURAS	m³	2,03	736,58	884,55	358,38	19,85	1.795,63	0,51 %
4.1.1.2	94965 SINAPI	CONCRETO FCK = 25MPA, TRAÇO 1:2,3:2,7 (EM MASSA SECA DE CIMENTO/ AREIA MÉDIA/ BRITA 1) - PREPARO MECÂNICO COM BETONEIRA 400 L. AF_05/2021	FUES - FUNDAÇÕES E ESTRUTURAS	m³	1,22	473,52	568,65	79,69	11,49	693,75	0,20 %
4.2		FORMAS EM GERAL								456,24	0,13 %
4.2.1	92430 SINAPI	MONTAGEM E DESMONTAGEM DE FÔRMA DE PILARES RETANGULARES E ESTRUTURAS SIMILARES COM ÁREA MÉDIA DAS SEÇÕES MENOR OU IGUAL A 0,25 M², PÉ-DIREITO SIMPLES, EM CHAPA DE MADEIRA COMPENSADA PLASTIFICADA, 10 UTILIZAÇÕES. AF_12/2015	FUES - FUNDAÇÕES E ESTRUTURAS	m²	4,3	53,96	64,80	110,59	39,69	278,64	0,08 %
4.2.2	92468 SINAPI	MONTAGEM E DESMONTAGEM DE FÔRMA DE VIGA, ESCORAMENTO METÁLICO, PÉ-DIREITO SIMPLES, EM CHAPA DE MADEIRA PLASTIFICADA, 10 UTILIZAÇÕES. AF_09/2020	FUES - FUNDAÇÕES E ESTRUTURAS	m²	1,68	88,04	105,72	62,78	35,35	177,60	0,05 %
4.3		LAJE								3.846,32	1,09 %
4.3.1	101964 SINAPI	LAJE PRÉ-MOLDADA UNIDIRECIONAL, BIAPOIADA, PARA FORRO, ENCHIMENTO EM CERÂMICA, VIGOTA CONVENCIONAL, ALTURA TOTAL DA LAJE (ENCHIMENTO+CAPA) = (8+3). AF_11/2020_PA	FUES - FUNDAÇÕES E ESTRUTURAS	m²	20,16	158,88	190,79	546,53	14,21	3.846,32	1,09 %
4.4		PILAR								4.136,95	1,19 %




4.4.1	92759 SINAPI	ARMAÇÃO DE PILAR OU VIGA DE ESTRUTURA CONVENCIONAL DE CONCRETO ARMADO UTILIZANDO AÇO CA-60 DE 5,0 MM - MONTAGEM. AF_06/2022	FUES - FUNDAÇÕES E ESTRUTURAS	KG	34,97	14,17	17,01	141,97	23,87	594,83	0,17 %
4.4.2	00043061 SINAPI	ACO CA-60, 4,2 MM OU 5,0 MM, DOBRADO E CORTADO	Material	KG	34,97	8,79	10,55	0,00	0,00	368,93	0,10 %
4.4.3	92762 SINAPI	ARMAÇÃO DE PILAR OU VIGA DE ESTRUTURA CONVENCIONAL DE CONCRETO ARMADO UTILIZANDO AÇO CA-50 DE 10,0 MM - MONTAGEM. AF_06/2022	FUES - FUNDAÇÕES E ESTRUTURAS	KG	127,54	11,87	14,25	147,94	8,14	1.817,44	0,51 %
4.4.4	00000034 SINAPI	ACO CA-50, 10,0 MM, VERGALHAO	Material	KG	127,54	8,86	10,63	0,00	0,00	1.355,75	0,38 %
4.5		VIGA								2.274,76	0,64 %
4.5.1	92759 SINAPI	ARMAÇÃO DE PILAR OU VIGA DE ESTRUTURA CONVENCIONAL DE CONCRETO ARMADO UTILIZANDO AÇO CA-60 DE 5,0 MM - MONTAGEM. AF_06/2022	FUES - FUNDAÇÕES E ESTRUTURAS	KG	16,15	14,17	17,01	65,56	23,87	274,71	0,08 %
4.5.2	00043061 SINAPI	ACO CA-60, 4,2 MM OU 5,0 MM, DOBRADO E CORTADO	Material	KG	16,15	8,79	10,55	0,00	0,00	170,38	0,05 %
4.5.3	92762 SINAPI	ARMAÇÃO DE PILAR OU VIGA DE ESTRUTURA CONVENCIONAL DE CONCRETO ARMADO UTILIZANDO AÇO CA-50 DE 10,0 MM - MONTAGEM. AF_06/2022	FUES - FUNDAÇÕES E ESTRUTURAS	KG	73,54	11,87	14,25	85,30	8,14	1.047,94	0,30 %
4.5.4	00000034 SINAPI	ACO CA-50, 10,0 MM, VERGALHAO	Material	KG	73,54	8,86	10,63	0,00	0,00	781,73	0,22 %
5		CERCADO PARA BOIS								133.342,73	37,67 %
5.1	PRÓPRIO Próprio ALHANDRA 0007	CERCA MISTA, MADEIRA E CABO DE AÇO PARA CURRAL, EM MOURÕES DE PIQUI 13X13 CM A CADA UM METRO E MEIO COM 2,00 METROS DE VÃO LIVRE, UMA RÉGUA DE 10 X 2,5 CM PARA CADA UM METROS E MEIO, COM 8 LINHA DE CABO DE AÇO DE 10 MM TENSIONADO.	ASTU - ASSENTAMENTO DE TUBOS E PECAS	m	126,25	822,46	987,69	68.224,23	54,71	124.695,86	35,23 %
5.2	3210 ORSE	Cerca de madeira para curral em mourões de piqui 13 x 13 cm a cada metro, e 6 Cercas régua de 10 x 2,5cm p/metro		m	12,6	571,46	686,26	3.870,72	44,76	8.646,87	2,44 %
6		IMPERMEABILIZAÇÃO								649,31	0,18 %
6.1		IMPERMEABILIZAÇÃO DE ÁREAS MOLHADAS								649,31	0,18 %
6.1.1	98555 SINAPI	IMPERMEABILIZAÇÃO DE SUPERFÍCIE COM ARGAMASSA POLIMÉRICA / MEMBRANA ACRÍLICA, 3 DEMÃOS. AF_06/2018	IMPE - IMPERMEABILIZAÇÕES E PROTEÇÕES DIVERSAS	m²	18,75	28,84	34,63	257,62	39,68	649,31	0,18 %
7		ELEVAÇÃO								15.616,63	4,41 %
7.1		ALVENARIA DE VEDAÇÃO - 9CM								14.807,43	4,18 %
7.1.1	87519 SINAPI	ALVENARIA DE VEDAÇÃO DE BLOCOS CERÂMICOS FURADOS NA HORIZONTAL DE 9X19X19CM (ESPESSURA 9CM) DE PAREDES COM ÁREA LÍQUIDA MAIOR OU IGUAL A 6M² COM VÃOS E ARGAMASSA DE ASSENTAMENTO COM PREPARO EM BETONEIRA. AF_06/2014	PARE - PAREDES/PAINES	m²	91,31	74,22	89,13	4.425,79	54,38	8.138,46	2,30 %
7.1.2	73935/002 SINAPI	ALVENARIA EM TIJOLO CERAMICO FURADO 9X19X19CM, 1 VEZ (ESPESSURA 19 CM), ASSENTADO EM ARGAMASSA TRACO 1:4 (CIMENTO E AREIA MEDIA NAO PENEIRADA), PREPARO MANUAL, JUNTA1 CM	PARE - PAREDES/PAINES	m²	62,17	89,33	107,27	2.664,60	39,96	6.668,97	1,88 %
7.2		VERGA								640,68	0,18 %
7.2.1	93188 SINAPI	VERGA MOLDADA IN LOCO EM CONCRETO PARA PORTAS COM ATÉ 1,5 M DE VÃO. AF_03/2016	FUES - FUNDAÇÕES E ESTRUTURAS	M	4,2	83,72	100,53	87,94	20,83	422,22	0,12 %




7.2.2	93190 SINAPI	VERGA MOLDADA IN LOCO COM UTILIZAÇÃO DE BLOCOS CANALETA PARA JANELAS COM ATÉ 1,5 M DE VÃO. AF_03/2016	FUES - FUNDAÇÕES E ESTRUTURAS	M	3,92	46,41	55,73	38,25	17,51	218,46	0,06 %
7.3		CONTROVERGA								168,52	0,05 %
7.3.1	93197 SINAPI	CONTRAVERGA MOLDADA IN LOCO EM CONCRETO PARA VÃOS DE MAIS DE 1,5 M DE COMPRIMENTO. AF_03/2016	FUES - FUNDAÇÕES E ESTRUTURAS	M	1,6	87,71	105,33	37,45	22,22	168,52	0,05 %
8		REVESTIMENTO PAREDES								40.859,07	11,54 %
8.1		CHAPISCO								3.929,93	1,11 %
8.1.1	87905 SINAPI	CHAPISCO APLICADO EM ALVENARIA (COM PRESENÇA DE VÃOS) E ESTRUTURAS DE CONCRETO DE FACHADA, COM COLHER DE PEDREIRO. ARGAMASSA TRAÇO 1:3 COM PREPARO EM BETONEIRA 400L. AF_10/2022	REVE - REVESTIMENTO E TRATAMENTO DE SUPERFÍCIES	m ²	481,61	6,80	8,16	2.446,57	62,25	3.929,93	1,11 %
8.2		REBOCO								21.426,82	6,05 %
8.2.1	87530 SINAPI	MASSA ÚNICA, PARA RECEBIMENTO DE PINTURA, EM ARGAMASSA TRAÇO 1:2:8, PREPARO MANUAL, APLICADA MANUALMENTE EM FACES INTERNAS DE PAREDES, ESPESSURA DE 20MM, COM EXECUÇÃO DE TALISCAS. AF_06/2014	REVE - REVESTIMENTO E TRATAMENTO DE SUPERFÍCIES	m ²	481,61	37,05	44,49	9.829,66	45,88	21.426,82	6,05 %
8.3		EMBOÇO								2.118,56	0,60 %
8.3.1	87531 SINAPI	EMBOÇO, PARA RECEBIMENTO DE CERÂMICA, EM ARGAMASSA TRAÇO 1:2:8, PREPARO MECÂNICO COM BETONEIRA 400L, APLICADO MANUALMENTE EM FACES INTERNAS DE PAREDES, PARA AMBIENTE COM ÁREA ENTRE 5M2 E 10M2, ESPESSURA DE 20MM, COM EXECUÇÃO DE TALISCAS. AF_06/2014	REVE - REVESTIMENTO E TRATAMENTO DE SUPERFÍCIES	m ²	55,62	31,72	38,09	850,42	40,14	2.118,56	0,60 %
8.4		PINTURA PAREDE EXTERNO E INETRNO								8.604,48	2,43 %
8.4.1	88415 SINAPI	APLICAÇÃO MANUAL DE FUNDO SELADOR ACRÍLICO EM PAREDES EXTERNAS DE CASAS. AF_06/2014	PINT - PINTURAS	m ²	385,4	3,15	3,78	543,41	37,30	1.456,81	0,41 %
8.4.2	88423 SINAPI	APLICAÇÃO MANUAL DE PINTURA COM TINTA TEXTURIZADA ACRÍLICA EM PAREDES EXTERNAS DE CASAS, UMA COR. AF_06/2014	PINT - PINTURAS	m ²	385,4	13,72	16,47	1.784,40	28,11	6.347,53	1,79 %
8.4.3	88495 SINAPI	EMASSAMENTO COM MASSA LÁTEX, APLICAÇÃO EM PAREDE, UMA DEMÃO, LIXAMENTO MANUAL. AF_04/2023	PINT - PINTURAS	m ²	29,79	9,66	11,60	203,46	58,88	345,56	0,10 %
8.4.4	88483 SINAPI	APLICAÇÃO DE FUNDO SELADOR LÁTEX PVA EM PAREDES, UMA DEMÃO. AF_06/2014	PINT - PINTURAS	m ²	29,79	2,52	3,02	22,34	24,83	89,96	0,03 %
8.4.5	88487 SINAPI	APLICAÇÃO MANUAL DE PINTURA COM TINTA LÁTEX PVA EM PAREDES, DUAS DEMÃOS. AF_06/2014	PINT - PINTURAS	m ²	29,79	10,20	12,24	109,62	30,06	364,62	0,10 %
8.5		PINTURA TETO								661,81	0,19 %
8.5.1	88494 SINAPI	EMASSAMENTO COM MASSA LÁTEX, APLICAÇÃO EM TETO, UMA DEMÃO, LIXAMENTO MANUAL. AF_04/2023	PINT - PINTURAS	m ²	16,5	17,52	21,03	231,82	66,81	346,99	0,10 %
8.5.2	88484 SINAPI	FUNDO SELADOR ACRÍLICO, APLICAÇÃO MANUAL EM TETO, UMA DEMÃO. AF_04/2023	PINT - PINTURAS	m ²	16,5	4,47	5,36	42,40	47,94	88,44	0,02 %
8.5.3	88486 SINAPI	APLICAÇÃO MANUAL DE PINTURA COM TINTA LÁTEX PVA EM TETO, DUAS DEMÃOS. AF_06/2014	PINT - PINTURAS	m ²	16,5	11,43	13,72	79,36	35,06	226,38	0,06 %
8.6		REVESTIMENTO CERÂMICO ÁREAS MOLHADAS								4.117,47	1,16 %
8.6.1	87273 SINAPI	REVESTIMENTO CERÂMICO PARA PAREDES INTERNAS COM PLACAS TIPO ESMALTADA EXTRA DE DIMENSÕES 33X45 CM APLICADAS NA ALTURA INTEIRA DAS PAREDES. AF_02/2023_PE	REVE - REVESTIMENTO E TRATAMENTO DE SUPERFÍCIES	m ²	47,42	72,31	86,83	983,96	23,90	4.117,47	




9		REVESTIMENTO PISO								9.436,60	2,67 %
9.1		CONTRAPISO								6.820,40	1,93 %
9.1.1	90954 SINAPI	CONTRAPISO ACÚSTICO EM ARGAMASSA PRONTA, PREPARO MANUAL, APLICADO EM ÁREAS SECAS, ACABAMENTO NÃO REFORÇADO, ESPESSURA 7CM. AF_07/2021	PISO - PISOS	m²	27,12	209,42	251,49	961,67	14,10	6.820,40	1,93 %
9.2		REVESTIMENTO CERÂMICA PISO								2.616,20	0,74 %
9.2.1	87256 SINAPI	REVESTIMENTO CERÂMICO PARA PISO COM PLACAS TIPO ESMALTADA EXTRA DE DIMENSÕES 60X60 CM APLICADA EM AMBIENTES DE ÁREA ENTRE 5 M2 E 10 M2. AF_02/2023_PE	PISO - PISOS	m²	16,5	106,10	127,41	258,06	12,28	2.102,26	0,59 %
9.2.2	88650 SINAPI	RODAPÉ CERÂMICO DE 7CM DE ALTURA COM PLACAS TIPO ESMALTADA EXTRA DE DIMENSÕES 60X60CM. AF_02/2023	PISO - PISOS	M	24,3	17,62	21,15	59,77	11,63	513,94	0,15 %
10		COBERTA								4.179,08	1,18 %
10.1	94210 SINAPI	TELHAMENTO COM TELHA ONDULADA DE FIBROCIMENTO E = 6 MM, COM RECOBRIMENTO LATERAL DE 1 1/4 DE ONDA PARA TELHADO COM INCLINAÇÃO MÁXIMA DE 10°, COM ATÉ 2 ÁGUAS, INCLUSO IÇAMENTO. AF_07/2019	COBE - COBERTURA	m²	42,41	63,33	76,05	245,55	7,61	3.225,28	0,91 %
10.2	92543 SINAPI	TRAMA DE MADEIRA COMPOSTA POR TERÇAS PARA TELHADOS DE ATÉ 2 ÁGUAS PARA TELHA ONDULADA DE FIBROCIMENTO, METÁLICA, PLÁSTICA OU TERMOACÚSTICA, INCLUSO TRANSPORTE VERTICAL. AF_07/2019	COBE - COBERTURA	m²	42,41	18,73	22,49	163,27	17,12	953,80	0,27 %
11		ESQUADRIAS								5.624,89	1,59 %
11.1		PORTAS E JANELAS								5.624,89	1,59 %
11.1.1	90825 SINAPI	PORTA DE MADEIRA, MACIÇA (PESADA OU SUPERPESADA), 90X210CM, ESPESSURA DE 3,5CM, INCLUSO DOBRADIÇAS - FORNECIMENTO E INSTALAÇÃO. AF_12/2019	ESQV - ESQUADRIAS/FERRAGENS/VIDROS	UN	3	696,20	836,06	206,55	8,24	2.508,18	0,71 %
11.1.2	91292 SINAPI	BATENTE PARA PORTA DE MADEIRA, FIXAÇÃO COM ARGAMASSA, PADRÃO POPULAR. FORNECIMENTO E INSTALAÇÃO. AF_12/2019	ESQV - ESQUADRIAS/FERRAGENS/VIDROS	UN	3	293,91	352,95	427,74	40,40	1.058,85	0,30 %
11.1.3	90831 SINAPI	FECHADURA DE EMBUTIR PARA PORTA DE BANHEIRO, COMPLETA, ACABAMENTO PADRÃO MÉDIO, INCLUSO EXECUÇÃO DE FURO - FORNECIMENTO E INSTALAÇÃO. AF_12/2019	ESQV - ESQUADRIAS/FERRAGENS/VIDROS	UN	2	132,98	159,69	45,36	14,20	319,38	0,09 %
11.1.4	91304 SINAPI	FECHADURA DE EMBUTIR COM CILINDRO, EXTERNA, COMPLETA, ACABAMENTO PADRÃO POPULAR, INCLUSO EXECUÇÃO DE FURO - FORNECIMENTO E INSTALAÇÃO. AF_12/2019	ESQV - ESQUADRIAS/FERRAGENS/VIDROS	UN	1	91,92	110,38	29,62	26,83	110,38	0,03 %
11.1.5	94570 SINAPI	JANELA DE ALUMÍNIO DE CORRER COM 2 FOLHAS PARA VIDROS, COM VIDROS, BATENTE, ACABAMENTO COM ACETATO OU BRILHANTE E FERRAGENS. EXCLUSIVE ALIZAR E CONTRAMARCO. FORNECIMENTO E INSTALAÇÃO. AF_12/2019	ESQV - ESQUADRIAS/FERRAGENS/VIDROS	m²	1,72	788,22	946,57	27,43	1,68	1.628,10	0,46 %
12		PAVIMENTAÇÃO								40.660,64	
12.1	100576 SINAPI	REGULARIZAÇÃO E COMPACTAÇÃO DE SUBLEITO DE SOLO PREDOMINANTEMENTE ARGILOSO. AF_11/2019	PAVI - PAVIMENTAÇÃO	m²	342,19	2,24	2,69	280,59	30,48	920,49	0,26 %
12.2	100575 SINAPI	REGULARIZAÇÃO DE SUPERFÍCIES COM MOTONIVELADORA. AF_11/2019	PAVI - PAVIMENTAÇÃO	m²	342,19	0,10	0,12	10,26	24,99	41,06	0,01 %
12.3	94273 SINAPI	ASSENTAMENTO DE GUIA (MEIO-FIO) EM TRECHO RETO, CONFECCIONADA EM CONCRETO PRÉ-FABRICADO, DIMENSÕES 100X15X13X30 CM (COMPRIMENTO X BASE INFERIOR X BASE SUPERIOR X ALTURA), PARA VIAS URBANAS (USO VIÁRIO). AF_06/2016	DROP - DRENAGEM/OBRAS DE CONTENÇÃO / POÇOS DE VISITA E CAIXAS	M	44,58	47,14	56,61	700,35	27,75	2.523,67	



12.4	74223/001	SINAPI	MEIO-FIO (GUIA) DE CONCRETO PRE-MOLDADO, DIMENSÕES 12X15X30X100CM (FACE SUPERIORXFACE INFERIORXALTURAXCOMPRIMENTO),REJUNTADO C/ARGAMASSA 1:4 CIMENTO:AREIA, INCLUINDO ESCAVAÇÃO E REATERRO.	DROP - DRENAGEM/OBRAS DE CONTENÇÃO / POÇOS DE VISITA E CAIXAS	M	44,58	56,95	68,39	1.153,28	37,83	3.048,82	0,86 %
12.5	101169	SINAPI	EXECUÇÃO DE PAVIMENTO EM PARALELEPÍPEDOS, REJUNTAMENTO COM ARGAMASSA TRAÇO 1:3 (CIMENTO E AREIA). AF_05/2020	PAVI - PAVIMENTAÇÃO	m²	342,19	83,05	99,73	6.874,59	20,14	34.126,60	9,64 %
13			FORRO DE GESSO								691,18	0,20 %
13.1	96113	SINAPI	FORRO EM PLACAS DE GESSO, PARA AMBIENTES COMERCIAIS. AF_05/2017_PS	REVE - REVESTIMENTO E TRATAMENTO DE SUPERFÍCIES	m²	16,5	34,89	41,89	317,79	45,98	691,18	0,20 %
14			INSTALAÇÕES ELETRICAS								7.005,75	1,98 %
14.1			TOMADAS, INTERRUPTORES E ACESSORIOS								1.351,60	0,38 %
14.1.1	92000	SINAPI	TOMADA BAIXA DE EMBUTIR (1 MÓDULO), 2P+T 10 A, INCLUINDO SUPORTE E PLACA - FORNECIMENTO E INSTALAÇÃO. AF_03/2023	INEL - INSTALAÇÃO ELÉTRICA/ELETRIFICAÇÃO E ILUMINAÇÃO EXTERNA	UN	3	27,14	32,59	44,61	45,63	97,77	0,03 %
14.1.2	91993	SINAPI	TOMADA ALTA DE EMBUTIR (1 MÓDULO), 2P+T 20 A, INCLUINDO SUPORTE E PLACA - FORNECIMENTO E INSTALAÇÃO. AF_03/2023	INEL - INSTALAÇÃO ELÉTRICA/ELETRIFICAÇÃO E ILUMINAÇÃO EXTERNA	UN	5	40,55	48,69	128,55	52,80	243,45	0,07 %
14.1.3	91953	SINAPI	INTERRUPTOR SIMPLES (1 MÓDULO), 10A/250V, INCLUINDO SUPORTE E PLACA - FORNECIMENTO E INSTALAÇÃO. AF_03/2023	INEL - INSTALAÇÃO ELÉTRICA/ELETRIFICAÇÃO E ILUMINAÇÃO EXTERNA	UN	3	25,82	31,00	43,38	46,65	93,00	0,03 %
14.1.4	91959	SINAPI	INTERRUPTOR SIMPLES (2 MÓDULOS), 10A/250V, INCLUINDO SUPORTE E PLACA - FORNECIMENTO E INSTALAÇÃO. AF_03/2023	INEL - INSTALAÇÃO ELÉTRICA/ELETRIFICAÇÃO E ILUMINAÇÃO EXTERNA	UN	1	39,48	47,41	21,32	44,97	47,41	0,01 %
14.1.5	91940	SINAPI	CAIXA RETANGULAR 4" X 2" MÉDIA (1,30 M DO PISO), PVC, INSTALADA EM PAREDE - FORNECIMENTO E INSTALAÇÃO. AF_03/2023	INEL - INSTALAÇÃO ELÉTRICA/ELETRIFICAÇÃO E ILUMINAÇÃO EXTERNA	UN	12	14,18	17,02	141,84	69,45	204,24	0,06 %
14.1.6	92866	SINAPI	CAIXA SEXTAVADA 3" X 3". METÁLICA, INSTALADA EM LAJE - FORNECIMENTO E INSTALAÇÃO. AF_03/2023	INEL - INSTALAÇÃO ELÉTRICA/ELETRIFICAÇÃO E ILUMINAÇÃO EXTERNA	UN	3	10,77	12,93	26,79	69,06	38,79	0,01 %
14.1.7	91834	SINAPI	ELETRODUTO FLEXÍVEL CORRUGADO, PVC, DN 25 MM (3/4"), PARA CIRCUITOS TERMINAIS, INSTALADO EM FORRO - FORNECIMENTO E INSTALAÇÃO. AF_03/2023	INEL - INSTALAÇÃO ELÉTRICA/ELETRIFICAÇÃO E ILUMINAÇÃO EXTERNA	M	54	9,67	11,61	288,90	46,08	626,94	0,18 %
14.2			CONDUTORES ELÉTRICO								643,72	0,18 %
14.2.1	91925	SINAPI	CABO DE COBRE FLEXÍVEL ISOLADO, 1,5 MM², ANTI-CHAMA 0,6/1,0 KV, PARA CIRCUITOS TERMINAIS - FORNECIMENTO E INSTALAÇÃO. AF_03/2023	INEL - INSTALAÇÃO ELÉTRICA/ELETRIFICAÇÃO E ILUMINAÇÃO EXTERNA	M	44	3,29	3,95	40,04	23,04	173,80	0,05 %
14.2.2	91927	SINAPI	CABO DE COBRE FLEXÍVEL ISOLADO, 2,5 MM², ANTI-CHAMA 0,6/1,0 KV, PARA CIRCUITOS TERMINAIS - FORNECIMENTO E INSTALAÇÃO. AF_03/2023	INEL - INSTALAÇÃO ELÉTRICA/ELETRIFICAÇÃO E ILUMINAÇÃO EXTERNA	M	88	4,45	5,34	101,20	21,54	469,92	0,13 %
14.3			DISJUNTORES E QUADROS DE DISTRIBUIÇÃO								4.408,79	1,25 %
14.3.1	93654	SINAPI	DISJUNTOR MONOPOLAR TIPO DIN, CORRENTE NOMINAL DE 16A - FORNECIMENTO E INSTALAÇÃO. AF_10/2020	INEL - INSTALAÇÃO ELÉTRICA/ELETRIFICAÇÃO E ILUMINAÇÃO EXTERNA	UN	1	11,52	13,83	1,90	13,74	13,83	0,00 %
14.3.2	93655	SINAPI	DISJUNTOR MONOPOLAR TIPO DIN, CORRENTE NOMINAL DE 20A - FORNECIMENTO E INSTALAÇÃO. AF_10/2020	INEL - INSTALAÇÃO ELÉTRICA/ELETRIFICAÇÃO E ILUMINAÇÃO EXTERNA	UN	1	12,62	15,15	2,65	17,49	15,15	0,00 %
14.3.3	93656	SINAPI	DISJUNTOR MONOPOLAR TIPO DIN, CORRENTE NOMINAL DE 25A - FORNECIMENTO E INSTALAÇÃO. AF_10/2020	INEL - INSTALAÇÃO ELÉTRICA/ELETRIFICAÇÃO E ILUMINAÇÃO EXTERNA	UN	1	12,62	15,15	2,65	17,49	15,15	0,00 %
14.3.4	7744	ORSE	Disjuntor monopolar DR 20 A - Dispositivo residual diferencial monopolar, 30MA	Fusíveis, Disjuntores e Chaves	un	1	441,32	529,98	15,49	2,92	529,98	0,15 %




14.3.5	101876 SINAPI	QUADRO DE DISTRIBUIÇÃO DE ENERGIA EM PVC, DE EMBUTIR, SEM BARRAMENTO, PARA 6 DISJUNTORES - FORNECIMENTO E INSTALAÇÃO. AF_10/2020	INEL - INSTALAÇÃO ELÉTRICA/ELETRIFICAÇÃO E ILUMINAÇÃO EXTERNA	UN	1	100,65	120,87	13,93	11,52	120,87	0,03 %
14.3.6	101501 SINAPI	ENTRADA DE ENERGIA ELÉTRICA, AÉREA, BIFÁSICA, COM CAIXA DE EMBUTIR, CABO DE 10 MM2 E DISJUNTOR DIN 50A (NÃO INCLUSO O POSTE DE CONCRETO). AF_07/2020_PS	INEL - INSTALAÇÃO ELÉTRICA/ELETRIFICAÇÃO E ILUMINAÇÃO EXTERNA	UN	1	1.645,03	1.975,51	359,62	18,20	1.975,51	0,56 %
14.3.7	00005052 SINAPI	POSTE CONICO CONTINUO EM AÇO GALVANIZADO, CURVO, BRACO SIMPLES, FLANGEADO, H = 7 M, DIAMETRO INFERIOR = *125* MM	Material	UN	1	1.447,50	1.738,30	0,00	0,00	1.738,30	0,49 %
14.4		LUMINARIAS								601,64	0,17 %
14.4.1	74094/001 SINAPI	LUMINARIA TIPO SPOT PARA 1 LAMPADA INCANDESCENTE/FLUORESCENTE COMPACTA	INEL - INSTALAÇÃO ELÉTRICA/ELETRIFICAÇÃO E	UN	4	125,25	150,41	80,52	13,38	601,64	0,17 %
15		INSTALAÇÕES HIDROSSANITÁRIAS								6.252,68	1,77 %
15.1		ÁGUA FRIA								1.659,80	0,47 %
15.1.1	91785 SINAPI	(COMPOSIÇÃO REPRESENTATIVA) DO SERVIÇO DE INSTALAÇÃO DE TUBOS DE PVC, SOLDÁVEL, ÁGUA FRIA, DN 25 MM (INSTALADO EM RAMAL, SUB-RAMAL, RAMAL DE DISTRIBUIÇÃO OU PRUMADA), INCLUSIVE CONEXÕES, CORTES E FIXAÇÕES, PARA PRÉDIOS. AF_10/2015	INHI - INSTALAÇÕES HIDROSANITÁRIAS	M	35,3	39,16	47,02	962,27	57,98	1.659,80	0,47 %
15.2		ESGOTO/SANITARIO								1.286,32	0,36 %
15.2.1	91795 SINAPI	(COMPOSIÇÃO REPRESENTATIVA) DO SERVIÇO DE INST. TUBO PVC, SÉRIE N, ESGOTO PREDIAL, 100 MM (INST. RAMAL DESCARGA, RAMAL DE ESG. SANIT., PRUMADA ESG. SANIT., VENTILAÇÃO OU SUB-COLETOR AÉREO), INCL. CONEXÕES E CORTES, FIXAÇÕES, P/ PRÉDIOS. AF_10/2015	INHI - INSTALAÇÕES HIDROSANITÁRIAS	M	10,6	65,25	78,35	265,31	31,95	830,51	0,23 %
15.2.3	91792 SINAPI	(COMPOSIÇÃO REPRESENTATIVA) DO SERVIÇO DE INSTALAÇÃO DE TUBO DE PVC, SÉRIE NORMAL, ESGOTO PREDIAL, DN 40 MM (INSTALADO EM RAMAL DE DESCARGA OU RAMAL DE ESGOTO SANITÁRIO), INCLUSIVE CONEXÕES, CORTES E FIXAÇÕES, PARA PRÉDIOS. AF_10/2015	INHI - INSTALAÇÕES HIDROSANITÁRIAS	M	5,5	54,85	65,86	201,08	55,51	362,23	0,10 %
15.2.4	89707 SINAPI	CAIXA SIFONADA, PVC, DN 100 X 100 X 50 MM, JUNTA ELÁSTICA, FORNECIDA E INSTALADA EM RAMAL DE DESCARGA OU EM RAMAL DE ESGOTO SANITÁRIO. AF_08/2022	INHI - INSTALAÇÕES HIDROSANITÁRIAS	UN	2	38,97	46,79	30,92	33,04	93,58	0,03 %
15.3		ACESSORIOS								3.306,56	0,93 %
15.3.1	89353 SINAPI	REGISTRO DE GAVETA BRUTO, LATÃO, ROSCÁVEL, 3/4" - FORNECIMENTO E INSTALAÇÃO. AF_08/2021	INHI - INSTALAÇÕES HIDROSANITÁRIAS	UN	2	41,33	49,63	8,52	8,58	99,26	0,03 %
15.3.2	00011696 SINAPI	LAVATORIO / CUBA DE SOBREPOR, OVAL PEQUENA, DE LOUCA BRANCA, SEM LADRAO, DIMENSOES *44 X 31* CM (L X C)	Material	UN	2	181,82	218,34	0,00	0,00	436,68	0,12 %
15.3.3	86915 SINAPI	TORNEIRA CROMADA DE MESA, 1/2"OU 3/4;" PARA LAVATÓRIO, PADRÃO MÉDIO - FORNECIMENTO E INSTALAÇÃO. AF_01/2020	INHI - INSTALAÇÕES HIDROSANITÁRIAS	UN	2	129,78	155,85	5,28	1,69	311,70	0,09 %
15.3.4	95472 SINAPI	VASO SANITARIO SIFONADO CONVENCIONAL PARA PCD SEM FURO FRONTAL COM LOUÇA BRANCA SEM ASSENTO, INCLUSO CONJUNTO DE LIGAÇÃO PARA BACIA SANITÁRIA AJUSTÁVEL - FORNECIMENTO E INSTALAÇÃO. AF_01/2020	INHI - INSTALAÇÕES HIDROSANITÁRIAS	UN	1	801,01	961,93	35,09	3,65	961,93	0,27 %
15.3.5	86888 SINAPI	VASO SANITÁRIO SIFONADO COM CAIXA ACOPLADA LOUÇA BRANCA - FORNECIMENTO E INSTALAÇÃO. AF_01/2020	INHI - INSTALAÇÕES HIDROSANITÁRIAS	UN	1	502,07	602,93	24,75	4,10	602,93	0,17 %



15.3.6	100869 SINAPI	BARRA DE APOIO RETA, EM ACO INOX POLIDO, COMPRIMENTO 90 CM, FIXADA NA PAREDE - FORNECIMENTO E INSTALAÇÃO. AF_01/2020	INHI - INSTALAÇÕES HIDROS SANITÁRIAS	UN	2	372,25	447,03	52,34	5,85	894,06	0,25 %
16		FOSSA E SUMIDOURO								5.932,12	1,68 %
16.1	95463 SINAPI	FOSSA SÉPTICA EM ALVENARIA DE TIJOLO CERÂMICO MACIÇO, DIMENSÕES EXTERNAS DE 1,90X1,10X1,40 M, VOLUME DE 1.500 LITROS, REVESTIDO INTERNAMENTE COM MASSA ÚNICA E IMPERMEABILIZANTE E COM TAMPA DE CONCRETO ARMADO COM ESPESSURA DE 8 CM	INHI - INSTALAÇÕES HIDROS SANITÁRIAS	UN	1	2.067,89	2.483,32	704,89	28,38	2.483,32	0,70 %
16.2	98062 SINAPI	SUMIDOURO CIRCULAR, EM CONCRETO PRÉ-MOLDADO, DIÂMETRO INTERNO = 1,88 M, ALTURA INTERNA = 2,00 M, ÁREA DE INFILTRAÇÃO: 13,1 M² (PARA 5 CONTRIBUINTES). AF_12/2020_PA	INHI - INSTALAÇÕES HIDROS SANITÁRIAS	UN	1	2.772,41	3.329,38	257,53	7,74	3.329,38	0,94 %
16.3	90102 SINAPI	ESCAVAÇÃO MECANIZADA DE VALA COM PROF. MAIOR QUE 1,5 M ATÉ 3,0 M (MÉDIA MONTANTE E JUSANTE/UMA COMPOSIÇÃO POR TRECHO), RETROESCAV. (0,26 M3), LARGURA DE 0,8 M A 1,5 M, EM SOLO DE 1A CATEGORIA, EM LOCAIS COM ALTO NÍVEL DE INTERFERÊNCIA. AF_02/2021	MOVT - MOVIMENTO DE TERRA	m³	8	9,98	11,98	33,20	34,64	95,84	0,03 %
16.4	102315 SINAPI	ESCAVAÇÃO MECANIZADA DE VALA COM PROF. ATÉ 1,5 M (MÉDIA MONTANTE E JUSANTE/UMA COMPOSIÇÃO POR TRECHO), ESCAVADEIRA (0,8 M3), LARG. DE 1,5 M A 2,5 M, EM SOLO DE 2A CATEGORIA, LOCAIS COM BAIXO NÍVEL DE INTERFERÊNCIA. AF_02/2021	MOVT - MOVIMENTO DE TERRA	m³	2,93	6,71	8,05	5,65	23,96	23,58	0,01 %
17		SERVIÇOS FINAIS								6.576,81	1,86 %
17.1	00010848 SINAPI	PLACA DE INAUGURACAO METALICA, *40* CM X *60* CM	Material	UN	1	753,75	905,17	0,00	0,00	905,17	0,26 %
17.2	9537 SINAPI	LIMPEZA FINAL DA OBRA	SEDI - SERVIÇOS DIVERSOS	m²	858,4	3,31	3,97	2.017,24	59,19	3.407,84	0,96 %
17.3	84124 SINAPI	LETRA DE ACO INOX NO22 ALT=20CM FORNECIMENTO E COLOCACAO	SEDI - SERVIÇOS DIVERSOS	UN	14	134,65	161,70	274,40	12,12	2.263,80	0,64 %

Total sem BDI 294.755,07
Total do BDI 59.187,73
Total Geral 353.942,80

Ramon Nunes da Costa
Matrícula 3846545
Cargo Diretor Geral de Obras
Cargo Diretor Geral de Obras





Obra
ORÇAMENTO CURRUAL DOS GADOS MUNICIPAL

Bancos
SINAPI - 06/2023 - Paraíba
ORSE - 05/2023 - Sergipe
SEINFRA - 027 - Ceará


B.D.I.
20,09%

Encargos Sociais
Não Desonerado:
Horista: 113,45%
Mensalista: 69,94%


Planilha Orçamentária Sintética Com Valor da Mão de Obra

Item	Código Banco	Descrição	Tipo	Und	Quant.	Valor Unit	Valor Unit com BDI	Mão de Obra Valor	%	Total	Peso (%)
1		SERVIÇOS PRELIMINARES								50.181,65	14,18 %
1.1	74209/001 SINAPI	PLACA DE OBRA EM CHAPA DE ACO GALVANIZADO	CANT - CANTEIRO DE OBRAS	m²	8	377,60	453,45	452,48	12,47	3.627,60	1,02 %
1.2	93208 SINAPI	EXECUÇÃO DE ALMOXARIFADO EM CANTEIRO DE OBRA EM CHAPA DE MADEIRA COMPENSADA, INCLUSO PRATELEIRAS. AF_02/2016	CANT - CANTEIRO DE OBRAS	m²	15	845,74	1.015,64	2.421,75	15,90	15.234,60	4,30 %
1.3	98524 SINAPI	LIMPEZA MANUAL DE VEGETAÇÃO EM TERRENO COM ENXADA.AF_05/2018	URBA - URBANIZAÇÃO	m²	848,85	2,56	3,07	1.977,82	75,90	2.605,96	0,74 %
1.4	99059 SINAPI	LOCAÇÃO CONVENCIONAL DE OBRA, UTILIZANDO GABARITO DE TÁBUAS CORRIDAS PONTALETADAS A CADA 2,00M - 2 UTILIZAÇÕES. AF_10/2018	SERT - SERVIÇOS TÉCNICOS	M	24,4	52,40	62,92	621,71	40,50	1.535,24	0,43 %
1.5	PRÓPRIO Próprio ALHANDRA	ADMINISTRAÇÃO LOCAL	SERP - SERVIÇOS PRELIMINARES	mês	5	4.526,32	5.435,65	24.740,40	91,03	27.178,25	7,68 %
2		MOVIMENTAÇÃO DE TERRA								1.628,66	0,46 %
2.1	93358 SINAPI	ESCAVAÇÃO MANUAL DE VALA COM PROFUNDIDADE MENOR OU IGUAL A 1,30 M. AF_02/2021	MOVT - MOVIMENTO DE TERRA	m³	15,82	72,19	86,69	1.056,30	77,02	1.371,43	0,39 %
2.2	93382 SINAPI	REATERRO MANUAL DE VALAS COM COMPACTAÇÃO MECANIZADA. AF_04/2016	MOVT - MOVIMENTO DE TERRA	m³	7,91	27,08	32,52	179,95	69,96	257,23	0,07 %
3		FUNDAÇÃO								12.101,35	3,42 %
3.1		BALDRAMES								8.323,69	2,35 %
3.1.1		ARMAÇÃO								3.309,94	0,94 %
3.1.1.1	96543 SINAPI	ARMAÇÃO DE BLOCO, VIGA BALDRAME E SAPATA UTILIZANDO AÇO CA-60 DE 5 MM - MONTAGEM. AF_06/2017	FUES - FUNDAÇÕES E ESTRUTURAS	KG	22	17,17	20,61	148,72	32,80	453,42	0,13 %
3.1.1.2	00043061 SINAPI	ACO CA-60, 4,2 MM OU 5,0 MM, DOBRADO E CORTADO	Material	KG	22	8,79	10,55	0,00	0,00	232,10	0,07 %
3.1.1.3	96546 SINAPI	ARMAÇÃO DE BLOCO, VIGA BALDRAME OU SAPATA UTILIZANDO AÇO CA-50 DE 10 MM - MONTAGEM. AF_06/2017	FUES - FUNDAÇÕES E ESTRUTURAS	KG	98,22	13,40	16,09	258,31	16,35	1.580,35	0,45 %
3.1.1.4	00000034 SINAPI	ACO CA-50, 10,0 MM, VERGALHAO	Material	KG	98,22	8,86	10,63	0,00	0,00	1.044,07	0,29 %
3.1.2		CONCRETO								4.446,26	1,26 %
3.1.2.1	94962 SINAPI	CONCRETO MAGRO PARA LASTRO, TRAÇO 1:4,5:4,5 (EM MASSA SECA DE CIMENTO/ AREIA MÉDIA/ BRITA 1) - PREPARO MECÂNICO COM BETONEIRA 400 L. AF_05/2021	FUES - FUNDAÇÕES E ESTRUTURAS	m³	7,64	379,25	455,44	505,46	14,53	3.479,56	0,98 %
3.1.2.2	94965 SINAPI	CONCRETO FCK = 25MPA, TRAÇO 1:2,3:2,7 (EM MASSA SECA DE CIMENTO/ AREIA MÉDIA/ BRITA 1) - PREPARO MECÂNICO COM BETONEIRA 400 L. AF_05/2021	FUES - FUNDAÇÕES E ESTRUTURAS	m³	1,7	473,52	568,65	111,04	11,49	966,70	0,27 %
3.1.3		FORMA								567,49	0,16 %


Ramon Nunes da Costa
Matrícula: 304615
Cargo Diretor de Planejamento e Execução de Obras




3.1.3.1	96542 SINAPI	FABRICAÇÃO, MONTAGEM E DESMONTAGEM DE FÔRMA PARA VIGA BALDRAME, EM CHAPA DE MADEIRA COMPENSADA RESINADA, E=17 MM, 4 UTILIZAÇÕES. AF_06/2017	FUES - FUNDAÇÕES E ESTRUTURAS	m²	5,64	83,79	100,62	290,96	51,27	567,49	0,16 %
3.2		SAPATA								2.995,28	0,85 %
3.2.1		ARMAÇÃO								927,30	0,26 %
3.2.1.1	96545 SINAPI	ARMAÇÃO DE BLOCO, VIGA BALDRAME OU SAPATA UTILIZANDO AÇO CA-50 DE 8 MM - MONTAGEM. AF_06/2017	FUES - FUNDAÇÕES E ESTRUTURAS	KG	32,86	15,00	18,01	116,32	19,66	591,80	0,17 %
3.2.1.2	00043053 SINAPI	ACO CA-25, 6,3 MM OU 8,0 MM, VERGALHAO	Material	KG	32,86	8,51	10,21	0,00	0,00	335,50	0,09 %
3.2.2		CONCRETO								2.067,98	0,58 %
3.2.2.1	96619 SINAPI	LASTRO DE CONCRETO MAGRO, APLICADO EM BLOCOS DE COROAMENTO OU SAPATAS, ESPESSURA DE 5 CM. AF_08/2017	FUES - FUNDAÇÕES E ESTRUTURAS	m²	8,01	29,96	35,97	93,71	32,53	288,11	0,08 %
3.2.2.2	94965 SINAPI	CONCRETO FCK = 25MPA, TRAÇO 1:2,3:2,7 (EM MASSA SECA DE CIMENTO/ AREIA MÉDIA/ BRITA 1) - PREPARO MECÂNICO COM BETONEIRA 400 L. AF_05/2021	FUES - FUNDAÇÕES E ESTRUTURAS	m³	3,13	473,52	568,65	204,45	11,49	1.779,87	0,50 %
3.3		FORMA								782,38	0,22 %
3.3.1	96541 SINAPI	FABRICAÇÃO, MONTAGEM E DESMONTAGEM DE FÔRMA PARA SAPATA, EM CHAPA DE MADEIRA COMPENSADA RESINADA, E=17 MM, 4 UTILIZAÇÕES. AF_06/2017	FUES - FUNDAÇÕES E ESTRUTURAS	m²	3,6	180,98	217,33	402,76	51,48	782,38	0,22 %
4		ESTRUTURA								13.203,65	3,73 %
4.1		ESTRUTURA DE CONCRETO								2.489,38	0,70 %
4.1.1		CONCRETO/MATERIAL								2.489,38	0,70 %
4.1.1.1	92718 SINAPI	CONCRETAGEM DE PILARES, FCK = 25 MPA, COM USO DE BALDES EM EDIFICAÇÃO COM SEÇÃO MÉDIA DE PILARES MENOR OU IGUAL A 0,25 M². LANÇAMENTO, ADENSAMENTO E ACABAMENTO. AF_12/2015	FUES - FUNDAÇÕES E ESTRUTURAS	m³	2,03	736,58	884,55	356,38	19,85	1.795,63	0,51 %
4.1.1.2	94965 SINAPI	CONCRETO FCK = 25MPA, TRAÇO 1:2,3:2,7 (EM MASSA SECA DE CIMENTO/ AREIA MÉDIA/ BRITA 1) - PREPARO MECÂNICO COM BETONEIRA 400 L. AF_05/2021	FUES - FUNDAÇÕES E ESTRUTURAS	m³	1,22	473,52	568,65	79,69	11,49	693,75	0,20 %
4.2		FORMAS EM GERAL								456,24	0,13 %
4.2.1	92430 SINAPI	MONTAGEM E DESMONTAGEM DE FÔRMA DE PILARES RETANGULARES E ESTRUTURAS SIMILARES COM ÁREA MÉDIA DAS SEÇÕES MENOR OU IGUAL A 0,25 M², PÉ-DIREITO SIMPLES, EM CHAPA DE MADEIRA COMPENSADA PLASTIFICADA, 10 UTILIZAÇÕES. AF_12/2015	FUES - FUNDAÇÕES E ESTRUTURAS	m²	4,3	53,96	64,80	110,59	39,69	278,64	0,08 %
4.2.2	92468 SINAPI	MONTAGEM E DESMONTAGEM DE FÔRMA DE VIGA, ESCORAMENTO METÁLICO, PÉ-DIREITO SIMPLES, EM CHAPA DE MADEIRA PLASTIFICADA, 10 UTILIZAÇÕES. AF_09/2020	FUES - FUNDAÇÕES E ESTRUTURAS	m²	1,68	88,04	105,72	62,78	35,35	177,60	0,05 %
4.3		LAJE								3.846,32	1,09 %
4.3.1	101964 SINAPI	LAJE PRÉ-MOLDADA UNIDIRECIONAL, BIAPOIADA, PARA FORRO, ENCHIMENTO EM CERÂMICA, VIGOTA CONVENCIONAL, ALTURA TOTAL DA LAJE (ENCHIMENTO+CAPA) = (8+3). AF_11/2020_PA	FUES - FUNDAÇÕES E ESTRUTURAS	m²	20,16	158,88	190,79	546,53	14,21	3.846,32	1,09 %
4.4		PILAR								4.136,98	1,17 %




4.4.1	92759 SINAPI	ARMAÇÃO DE PILAR OU VIGA DE ESTRUTURA CONVENCIONAL DE CONCRETO ARMADO UTILIZANDO AÇO CA-60 DE 5,0 MM - MONTAGEM. AF_06/2022	FUES - FUNDAÇÕES E ESTRUTURAS	KG	34,97	14,17	17,01	141,97	23,87	594,83	0,17 %
4.4.2	00043061 SINAPI	ACO CA-60, 4,2 MM OU 5,0 MM, DOBRADO E CORTADO	Material	KG	34,97	8,79	10,55	0,00	0,00	368,93	0,10 %
4.4.3	92762 SINAPI	ARMAÇÃO DE PILAR OU VIGA DE ESTRUTURA CONVENCIONAL DE CONCRETO ARMADO UTILIZANDO AÇO CA-50 DE 10,0 MM - MONTAGEM. AF_06/2022	FUES - FUNDAÇÕES E ESTRUTURAS	KG	127,54	11,87	14,25	147,94	8,14	1.817,44	0,51 %
4.4.4	00000034 SINAPI	ACO CA-50, 10,0 MM, VERGALHAO	Material	KG	127,54	8,86	10,63	0,00	0,00	1.355,75	0,38 %
4.5		VIGA								2.274,76	0,64 %
4.5.1	92759 SINAPI	ARMAÇÃO DE PILAR OU VIGA DE ESTRUTURA CONVENCIONAL DE CONCRETO ARMADO UTILIZANDO AÇO CA-60 DE 5,0 MM - MONTAGEM. AF_06/2022	FUES - FUNDAÇÕES E ESTRUTURAS	KG	16,15	14,17	17,01	65,56	23,87	274,71	0,08 %
4.5.2	00043061 SINAPI	ACO CA-60, 4,2 MM OU 5,0 MM, DOBRADO E CORTADO	Material	KG	16,15	8,79	10,55	0,00	0,00	170,38	0,05 %
4.5.3	92762 SINAPI	ARMAÇÃO DE PILAR OU VIGA DE ESTRUTURA CONVENCIONAL DE CONCRETO ARMADO UTILIZANDO AÇO CA-50 DE 10,0 MM - MONTAGEM. AF_06/2022	FUES - FUNDAÇÕES E ESTRUTURAS	KG	73,54	11,87	14,25	85,30	8,14	1.047,94	0,30 %
4.5.4	00000034 SINAPI	ACO CA-50, 10,0 MM, VERGALHAO	Material	KG	73,54	8,86	10,63	0,00	0,00	781,73	0,22 %
5		CERCADO PARA BOIS								133.342,73	37,67 %
5.1	PRÓPRIO Próprio ALHANDRA 0007	CERCA MISTA, MADEIRA E CABO DE AÇO PARA CURRAL, EM MOURÕES DE PIQUI 13X13 CM A CADA UM METRO E MEIO COM 2,00 METOS DE VÃO LIVRE, UMA RÉGUA DE 10 X 2,5 CM PARA CADA UM METROS E MEIO, COM 8 LINHA DE CABO DE AÇO DE 10 MM TENSIONADO.	ASTU - ASSENTAMENTO DE TUBOS E PECAS	m	126,25	822,46	987,69	68.224,23	54,71	124.695,86	35,23 %
5.2	3210 ORSE	Cerca de madeira para curral em mourões de piqui 13 x 13 cm a cada metro, e 6 Cercas régua de 10 x 2,5cm p/metro		m	12,6	571,46	686,26	3.870,72	44,76	8.646,87	2,44 %
6		IMPERMEABILIZAÇÃO								649,31	0,18 %
6.1		IMPERMEABILIZAÇÃO DE ÁREAS MOLHADAS								649,31	0,18 %
6.1.1	98555 SINAPI	IMPERMEABILIZAÇÃO DE SUPERFÍCIE COM ARGAMASSA POLIMÉRICA / MEMBRANA ACRÍLICA, 3 DEMÃOS. AF_06/2018	IMPE - IMPERMEABILIZAÇÕES E PROTEÇÕES DIVERSAS	m²	18,75	28,84	34,63	257,62	39,68	649,31	0,18 %
7		ELEVAÇÃO								15.616,63	4,41 %
7.1		ALVENARIA DE VEDAÇÃO - 9CM								14.807,43	4,18 %
7.1.1	87519 SINAPI	ALVENARIA DE VEDAÇÃO DE BLOCOS CERÂMICOS FURADOS NA HORIZONTAL DE 9X19X19CM (ESPESSURA 9CM) DE PAREDES COM ÁREA LÍQUIDA MAIOR OU IGUAL A 6M² COM VÃOS E ARGAMASSA DE ASSENTAMENTO COM PREPARO EM BETONEIRA. AF_06/2014	PARE - PAREDES/PAINEIS	m²	91,31	74,22	89,13	4.425,79	54,38	8.138,46	2,30 %
7.1.2	73935/002 SINAPI	ALVENARIA EM TIJOLO CERAMICO FURADO 9X19X19CM, 1 VEZ (ESPESSURA 19 CM), ASSENTADO EM ARGAMASSA TRACO 1:4 (CIMENTO E AREIA MEDIA NAO PENEIRADA), PREPARO MANUAL, JUNTA 1 CM	PARE - PAREDES/PAINEIS	m²	62,17	89,33	107,27	2.664,60	39,96	6.668,97	
7.2		VERGA								640,68	0,18 %
7.2.1	93188 SINAPI	VERGA MOLDADA IN LOCO EM CONCRETO PARA PORTAS COM ATÉ 1,5 M DE VÃO. AF_03/2016	FUES - FUNDAÇÕES E ESTRUTURAS	M	4,2	83,72	100,53	87,94	20,83	422,22	




7.2.2	93190 SINAPI	VERGA MOLDADA IN LOCO COM UTILIZAÇÃO DE BLOCOS CANALETA PARA JANELAS COM ATÉ 1,5 M DE VÃO. AF_03/2016	FUES - FUNDAÇÕES E ESTRUTURAS	M	3,92	46,41	55,73	38,25	17,51	218,46	0,06 %
7.3		CONTROVERGA								168,52	0,05 %
7.3.1	93197 SINAPI	CONTRAVERGA MOLDADA IN LOCO EM CONCRETO PARA VÃOS DE MAIS DE 1,5 M DE COMPRIMENTO. AF_03/2016	FUES - FUNDAÇÕES E ESTRUTURAS	M	1,6	87,71	105,33	37,45	22,22	168,52	0,05 %
8		REVESTIMENTO PAREDES								40.859,07	11,54 %
8.1		CHAPISCO								3.929,93	1,11 %
8.1.1	87905 SINAPI	CHAPISCO APLICADO EM-ALVENARIA (COM PRESENÇA DE VÃOS) E ESTRUTURAS DE CONCRETO DE FACHADA, COM COLHER DE PEDREIRO. ARGAMASSA TRAÇO 1:3 COM PREPARO EM BETONEIRA 400L. AF_10/2022	REVE - REVESTIMENTO E TRATAMENTO DE SUPERFÍCIES	m²	481,61	6,80	8,16	2.446,57	62,25	3.929,93	1,11 %
8.2		REBOCO								21.426,82	6,05 %
8.2.1	87530 SINAPI	MASSA ÚNICA, PARA RECEBIMENTO DE PINTURA, EM ARGAMASSA TRAÇO 1:2:8, PREPARO MANUAL, APLICADA MANUALMENTE EM FACES INTERNAS DE PAREDES, ESPESSURA DE 20MM, COM EXECUÇÃO DE TALISCAS. AF_06/2014	REVE - REVESTIMENTO E TRATAMENTO DE SUPERFÍCIES	m²	481,61	37,05	44,49	9.829,66	45,88	21.426,82	6,05 %
8.3		EMBOÇO								2.118,56	0,60 %
8.3.1	87531 SINAPI	EMBOÇO, PARA RECEBIMENTO DE CERÂMICA, EM ARGAMASSA TRAÇO 1:2:8, PREPARO MECÂNICO COM BETONEIRA 400L, APLICADO MANUALMENTE EM FACES INTERNAS DE PAREDES, PARA AMBIENTE COM ÁREA ENTRE 5M2 E 10M2, ESPESSURA DE 20MM, COM EXECUÇÃO DE TALISCAS. AF_06/2014	REVE - REVESTIMENTO E TRATAMENTO DE SUPERFÍCIES	m²	55,62	31,72	38,09	850,42	40,14	2.118,56	0,60 %
8.4		PINTURA PAREDE EXTERNO E INETRNO								8.604,48	2,43 %
8.4.1	88415 SINAPI	APLICAÇÃO MANUAL DE FUNDO SELADOR ACRÍLICO EM PAREDES EXTERNAS DE CASAS. AF_06/2014	PINT - PINTURAS	m²	385,4	3,15	3,78	543,41	37,30	1.456,81	0,41 %
8.4.2	88423 SINAPI	APLICAÇÃO MANUAL DE PINTURA COM TINTA TEXTURIZADA ACRÍLICA EM PAREDES EXTERNAS DE CASAS, UMA COR. AF_06/2014	PINT - PINTURAS	m²	385,4	13,72	16,47	1.784,40	28,11	6.347,53	1,79 %
8.4.3	88495 SINAPI	EMASSAMENTO COM MASSA LÁTEX, APLICAÇÃO EM PAREDE, UMA DEMÃO, LIXAMENTO MANUAL. AF_04/2023	PINT - PINTURAS	m²	29,79	9,66	11,60	203,46	58,88	345,56	0,10 %
8.4.4	88483 SINAPI	APLICAÇÃO DE FUNDO SELADOR LÁTEX PVA EM PAREDES, UMA DEMÃO. AF_06/2014	PINT - PINTURAS	m²	29,79	2,52	3,02	22,34	24,83	89,96	0,03 %
8.4.5	88487 SINAPI	APLICAÇÃO MANUAL DE PINTURA COM TINTA LÁTEX PVA EM PAREDES, DUAS DEMÃOS. AF_06/2014	PINT - PINTURAS	m²	29,79	10,20	12,24	109,62	30,06	364,62	0,10 %
8.5		PINTURA TETO								661,81	0,19 %
8.5.1	88494 SINAPI	EMASSAMENTO COM MASSA LÁTEX, APLICAÇÃO EM TETO, UMA DEMÃO, LIXAMENTO MANUAL. AF_04/2023	PINT - PINTURAS	m²	16,5	17,52	21,03	231,82	66,81	346,99	0,10 %
8.5.2	88484 SINAPI	FUNDO SELADOR ACRÍLICO, APLICAÇÃO MANUAL EM TETO, UMA DEMÃO. AF_04/2023	PINT - PINTURAS	m²	16,5	4,47	5,36	42,40	47,94	88,44	0,02 %
8.5.3	88486 SINAPI	APLICAÇÃO MANUAL DE PINTURA COM TINTA LÁTEX PVA EM TETO, DUAS DEMÃOS. AF_06/2014	PINT - PINTURAS	m²	16,5	11,43	13,72	79,36	35,06	226,38	0,06 %
8.6		REVESTIMENTO CERÂMICO ÁREAS MOLHADAS								4.117,47	1,16 %
8.6.1	87273 SINAPI	REVESTIMENTO CERÂMICO PARA PAREDES INTERNAS COM PLACAS TIPO ESMALTADA EXTRA DE DIMENSÕES 33X45 CM APLICADAS NA ALTURA INTEIRA DAS PAREDES. AF_02/2023_PE	REVE - REVESTIMENTO E TRATAMENTO DE SUPERFÍCIES	m²	47,42	72,31	86,83	983,96	23,90	4.117,47	1,16 %



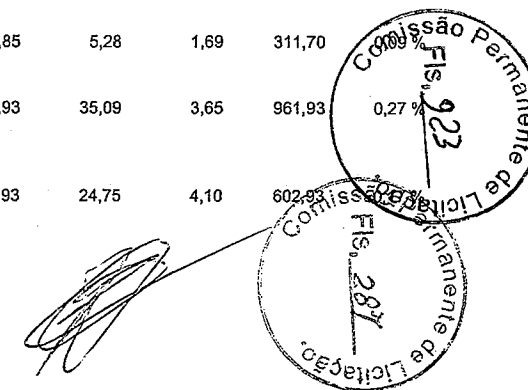
9		REVESTIMENTO PISO								9.436,60	2,67 %
9.1		CONTRAPISO								6.820,40	1,93 %
9.1.1	90954 SINAPI	CONTRAPISO ACÚSTICO EM ARGAMASSA PRONTA, PREPARO MANUAL, APLICADO EM ÁREAS SECAS, ACABAMENTO NÃO REFORÇADO, ESPESSURA 7CM. AF_07/2021	PISO - PISOS	m²	27,12	209,42	251,49	961,67	14,10	6.820,40	1,93 %
9.2		REVESTIMENTO CERÂMICA PISO								2.616,20	0,74 %
9.2.1	87256 SINAPI	REVESTIMENTO CERÂMICO PARA PISO COM PLACAS TIPO ESMALTADA EXTRA DE DIMENSÕES 60X60 CM APLICADA EM AMBIENTES DE ÁREA ENTRE 5 M2 E 10 M2. AF_02/2023_PE	PISO - PISOS	m²	16,5	106,10	127,41	258,06	12,28	2.102,26	0,59 %
9.2.2	88650 SINAPI	RODAPÉ CERÂMICO DE 7CM DE ALTURA COM PLACAS TIPO ESMALTADA EXTRA DE DIMENSÕES 60X60CM. AF_02/2023	PISO - PISOS	M	24,3	17,62	21,15	59,77	11,63	513,94	0,15 %
10		COBERTA								4.179,08	1,18 %
10.1	94210 SINAPI	TELHAMENTO COM TELHA ONDULADA DE FIBROCIMENTO E = 6 MM, COM RECOBRIMENTO LATERAL DE 1 1/4 DE ONDA PARA TELHADO COM INCLINAÇÃO MÁXIMA DE 10°, COM ATÉ 2 ÁGUAS, INCLUSO IÇAMENTO. AF_07/2019	COBE - COBERTURA	m²	42,41	63,33	76,05	245,55	7,61	3.225,28	0,91 %
10.2	92543 SINAPI	TRAMA DE MADEIRA COMPOSTA POR TERÇAS PARA TELHADOS DE ATÉ 2 ÁGUAS PARA TELHA ONDULADA DE FIBROCIMENTO, METÁLICA, PLÁSTICA OU TERMOACÚSTICA, INCLUSO TRANSPORTE VERTICAL. AF_07/2019	COBE - COBERTURA	m²	42,41	18,73	22,49	163,27	17,12	953,80	0,27 %
11		ESQUADRIAS								5.624,89	1,59 %
11.1		PORTAS E JANELAS								5.624,89	1,59 %
11.1.1	90825 SINAPI	PORTA DE MADEIRA, MACIÇA (PESADA OU SUPERPESADA), 90X210CM, ESPESSURA DE 3,5CM, INCLUSO DOBRADIÇAS - FORNECIMENTO E INSTALAÇÃO. AF_12/2019	ESQV - ESQUADRIAS/FERRAGENS/VIDROS	UN	3	696,20	836,06	206,55	8,24	2.508,18	0,71 %
11.1.2	91292 SINAPI	BATENTE PARA PORTA DE MADEIRA, FIXAÇÃO COM ARGAMASSA, PADRÃO POPULAR. FORNECIMENTO E INSTALAÇÃO. AF_12/2019	ESQV - ESQUADRIAS/FERRAGENS/VIDROS	UN	3	293,91	352,95	427,74	40,40	1.058,85	0,30 %
11.1.3	90831 SINAPI	FECHADURA DE EMBUTIR PARA PORTA DE BANHEIRO, COMPLETA, ACABAMENTO PADRÃO MÉDIO, INCLUSO EXECUÇÃO DE FURO - FORNECIMENTO E INSTALAÇÃO. AF_12/2019	ESQV - ESQUADRIAS/FERRAGENS/VIDROS	UN	2	132,98	159,69	45,36	14,20	319,38	0,09 %
11.1.4	91304 SINAPI	FECHADURA DE EMBUTIR COM CILINDRO, EXTERNA, COMPLETA, ACABAMENTO PADRÃO POPULAR, INCLUSO EXECUÇÃO DE FURO - FORNECIMENTO E INSTALAÇÃO. AF_12/2019	ESQV - ESQUADRIAS/FERRAGENS/VIDROS	UN	1	91,92	110,38	29,62	26,83	110,38	0,03 %
11.1.5	94570 SINAPI	JANELA DE ALUMÍNIO DE CORRER COM 2 FOLHAS PARA VIDROS, COM VIDROS, BATENTE, ACABAMENTO COM ACETATO OU BRILHANTE E FERRAGENS. EXCLUSIVE ALIZAR E CONTRAMARCO. FORNECIMENTO E INSTALAÇÃO. AF_12/2019	ESQV - ESQUADRIAS/FERRAGENS/VIDROS	m²	1,72	788,22	946,57	27,43	1,68	1.628,10	0,46 %
12		PAVIMENTAÇÃO								40.660,64	11,49 %
12.1	100576 SINAPI	REGULARIZAÇÃO E COMPACTAÇÃO DE SUBLEITO DE SOLO PREDOMINANTEMENTE ARGILOSO. AF_11/2019	PAVI - PAVIMENTAÇÃO	m²	342,19	2,24	2,69	280,59	30,48	920,49	0,26 %
12.2	100575 SINAPI	REGULARIZAÇÃO DE SUPERFÍCIES COM MOTONIVELADORA. AF_11/2019	PAVI - PAVIMENTAÇÃO	m²	342,19	0,10	0,12	10,26	24,99	41,06	0,01 %
12.3	94273 SINAPI	ASSENTAMENTO DE GUIA (MEIO-FIO) EM TRECHO RETO, CONFECCIONADA EM CONCRETO PRÉ-FABRICADO, DIMENSÕES 100X15X13X30 CM (COMPRIMENTO X BASE INFERIOR X BASE SUPERIOR X ALTURA), PARA VIAS URBANAS (USO VIÁRIO). AF_06/2016	DROP - DRENAGEM/OBRAS DE CONTENÇÃO / POÇOS DE VISITA E CAIXAS	M	44,58	47,14	56,61	700,35	27,75	2.523,67	0,71 %



12.4	74223/001 SINAPI	MEIO-FIO (GUIA) DE CONCRETO PRE-MOLDADO, DIMENSÕES 12X15X30X100CM (FACE SUPERIORXFACE INFERIORXALTURAXCOMPRIMENTO),REJUNTADO C/ARGAMASSA 1:4 CIMENTO:AREIA, INCLUINDO ESCAVAÇÃO E REATERRO.	DROP - DRENAGEM/OBRAS DE CONTENÇÃO / POÇOS DE VISITA E CAIXAS	M	44,58	56,95	68,39	1.153,28	37,83	3.048,82	0,86 %
12.5	101169 SINAPI	EXECUÇÃO DE PAVIMENTO EM PARALELEPÍPEDOS, REJUNTAMENTO COM ARGAMASSA TRAÇO 1:3 (CIMENTO E AREIA). AF_05/2020	PAVI - PAVIMENTAÇÃO	m²	342,19	83,05	99,73	6.874,59	20,14	34.126,60	9,64 %
13		FORRO DE GESSO								691,18	0,20 %
13.1	96113 SINAPI	FORRO EM PLACAS DE GESSO, PARA AMBIENTES COMERCIAIS. AF_05/2017_PS	REVE - REVESTIMENTO E TRATAMENTO DE SUPERFÍCIES	m²	16,5	34,89	41,89	317,79	45,98	691,18	0,20 %
14		INSTALAÇÕES ELETRICAS								7.005,75	1,98 %
14.1		TOMADAS, INTERRUPTORES E ACESSORIOS								1.351,60	0,38 %
14.1.1	92000 SINAPI	TOMADA BAIXA DE EMBUTIR (1 MÓDULO), 2P+T 10 A, INCLUINDO SUPORTE E PLACA - FORNECIMENTO E INSTALAÇÃO. AF_03/2023	INEL - INSTALAÇÃO ELÉTRICA/ELETRIFICAÇÃO E ILUMINAÇÃO EXTERNA	UN	3	27,14	32,59	44,61	45,63	97,77	0,03 %
14.1.2	91993 SINAPI	TOMADA ALTA DE EMBUTIR (1 MÓDULO), 2P+T 20 A, INCLUINDO SUPORTE E PLACA - FORNECIMENTO E INSTALAÇÃO. AF_03/2023	INEL - INSTALAÇÃO ELÉTRICA/ELETRIFICAÇÃO E ILUMINAÇÃO EXTERNA	UN	5	40,55	48,69	128,55	52,80	243,45	0,07 %
14.1.3	91953 SINAPI	INTERRUPTOR SIMPLES (1 MÓDULO), 10A/250V, INCLUINDO SUPORTE E PLACA - FORNECIMENTO E INSTALAÇÃO. AF_03/2023	INEL - INSTALAÇÃO ELÉTRICA/ELETRIFICAÇÃO E ILUMINAÇÃO EXTERNA	UN	3	25,82	31,00	43,38	46,65	93,00	0,03 %
14.1.4	91959 SINAPI	INTERRUPTOR SIMPLES (2 MÓDULOS), 10A/250V, INCLUINDO SUPORTE E PLACA - FORNECIMENTO E INSTALAÇÃO. AF_03/2023	INEL - INSTALAÇÃO ELÉTRICA/ELETRIFICAÇÃO E ILUMINAÇÃO EXTERNA	UN	1	39,48	47,41	21,32	44,97	47,41	0,01 %
14.1.5	91940 SINAPI	CAIXA RETANGULAR 4" X 2" MÉDIA (1,30 M DO PISO), PVC, INSTALADA EM PAREDE - FORNECIMENTO E INSTALAÇÃO. AF_03/2023	INEL - INSTALAÇÃO ELÉTRICA/ELETRIFICAÇÃO E ILUMINAÇÃO EXTERNA	UN	12	14,18	17,02	141,84	69,45	204,24	0,06 %
14.1.6	92866 SINAPI	CAIXA SEXTAVADA 3" X 3", METÁLICA, INSTALADA EM LAJE - FORNECIMENTO E INSTALAÇÃO. AF_03/2023	INEL - INSTALAÇÃO ELÉTRICA/ELETRIFICAÇÃO E ILUMINAÇÃO EXTERNA	UN	3	10,77	12,93	26,79	69,06	38,79	0,01 %
14.1.7	91834 SINAPI	ELETRODUTO FLEXÍVEL CORRUGADO, PVC, DN 25 MM (3/4"), PARA CIRCUITOS TERMINAIS, INSTALADO EM FORRO - FORNECIMENTO E INSTALAÇÃO. AF_03/2023	INEL - INSTALAÇÃO ELÉTRICA/ELETRIFICAÇÃO E ILUMINAÇÃO EXTERNA	M	54	9,67	11,61	288,90	46,08	626,94	0,18 %
14.2		CONDUTORES ELÉTRICO								643,72	0,18 %
14.2.1	91925 SINAPI	CABO DE COBRE FLEXÍVEL ISOLADO, 1,5 MM², ANTI-CHAMA 0,6/1,0 KV, PARA CIRCUITOS TERMINAIS - FORNECIMENTO E INSTALAÇÃO. AF_03/2023	INEL - INSTALAÇÃO ELÉTRICA/ELETRIFICAÇÃO E ILUMINAÇÃO EXTERNA	M	44	3,29	3,95	40,04	23,04	173,80	0,05 %
14.2.2	91927 SINAPI	CABO DE COBRE FLEXÍVEL ISOLADO, 2,5 MM², ANTI-CHAMA 0,6/1,0 KV, PARA CIRCUITOS TERMINAIS - FORNECIMENTO E INSTALAÇÃO. AF_03/2023	INEL - INSTALAÇÃO ELÉTRICA/ELETRIFICAÇÃO E ILUMINAÇÃO EXTERNA	M	88	4,45	5,34	101,20	21,54	469,92	0,13 %
14.3		DISJUNTORES E QUADROS DE DISTRIBUIÇÃO								4.408,79	1,25 %
14.3.1	93654 SINAPI	DISJUNTOR MONOPOLAR TIPO DIN, CORRENTE NOMINAL DE 16A - FORNECIMENTO E INSTALAÇÃO. AF_10/2020	INEL - INSTALAÇÃO ELÉTRICA/ELETRIFICAÇÃO E ILUMINAÇÃO EXTERNA	UN	1	11,52	13,83	1,90	13,74	13,83	0,00 %
14.3.2	93655 SINAPI	DISJUNTOR MONOPOLAR TIPO DIN, CORRENTE NOMINAL DE 20A - FORNECIMENTO E INSTALAÇÃO. AF_10/2020	INEL - INSTALAÇÃO ELÉTRICA/ELETRIFICAÇÃO E ILUMINAÇÃO EXTERNA	UN	1	12,62	15,15	2,65	17,49	15,15	0,00 %
14.3.3	93656 SINAPI	DISJUNTOR MONOPOLAR TIPO DIN, CORRENTE NOMINAL DE 25A - FORNECIMENTO E INSTALAÇÃO. AF_10/2020	INEL - INSTALAÇÃO ELÉTRICA/ELETRIFICAÇÃO E ILUMINAÇÃO EXTERNA	UN	1	12,62	15,15	2,65	17,49	15,15	0,00 %
14.3.4	7744 ORSE	Disjuntor monopolar DR 20 A - Dispositivo residual diferencial monopolar, 30MA	Fusíveis, Disjuntores e Chaves	un	1	441,32	529,98	15,49	2,92	529,98	0,15 %




14.3.5	101876 SINAPI	QUADRO DE DISTRIBUIÇÃO DE ENERGIA EM PVC, DE EMBUTIR, SEM BARRAMENTO, PARA 6 DISJUNTORES - FORNECIMENTO E INSTALAÇÃO. AF_10/2020	INEL - INSTALAÇÃO ELÉTRICA/ELETRIFICAÇÃO E ILUMINAÇÃO EXTERNA	UN	1	100,65	120,87	13,93	11,52	120,87	0,03 %
14.3.6	101501 SINAPI	ENTRADA DE ENERGIA ELÉTRICA, AÉREA, BIFÁSICA, COM CAIXA DE EMBUTIR, CABO DE 10 MM2 E DISJUNTOR DIN 50A (NÃO INCLUSO O POSTE DE CONCRETO). AF_07/2020_PS	INEL - INSTALAÇÃO ELÉTRICA/ELETRIFICAÇÃO E ILUMINAÇÃO EXTERNA	UN	1	1.645,03	1.975,51	359,62	18,20	1.975,51	0,56 %
14.3.7	00005052 SINAPI	POSTE CONICO CONTINUO EM ACO GALVANIZADO, CURVO, BRACO SIMPLES, FLANGEADO, H = 7 M, DIAMETRO INFERIOR = *125* MM	Material	UN	1	1.447,50	1.738,30	0,00	0,00	1.738,30	0,49 %
14.4		LUMINARIAS								601,64	0,17 %
14.4.1	74094/001 SINAPI	LUMINARIA TIPO SPOT PARA 1 LAMPADA INCANDESCENTE/FLUORESCENTE COMPACTA	INEL - INSTALAÇÃO ELÉTRICA/ELETRIFICAÇÃO E	UN	4	125,25	150,41	80,52	13,38	601,64	0,17 %
15		INSTALAÇÕES HIDROSSANITÁRIAS								6.252,68	1,77 %
15.1		ÁGUA FRIA								1.659,80	0,47 %
15.1.1	91785 SINAPI	(COMPOSIÇÃO REPRESENTATIVA) DO SERVIÇO DE INSTALAÇÃO DE TUBOS DE PVC, SOLDÁVEL, ÁGUA FRIA, DN 25 MM (INSTALADO EM RAMAL, SUB-RAMAL, RAMAL DE DISTRIBUIÇÃO OU PRUMADA), INCLUSIVE CONEXÕES, CORTES E FIXAÇÕES, PARA PRÉDIOS. AF_10/2015	INHI - INSTALAÇÕES HIDROSANITÁRIAS	M	35,3	39,16	47,02	962,27	57,98	1.659,80	0,47 %
15.2		ESGOTO/SANITARIO								1.286,32	0,36 %
15.2.1	91795 SINAPI	(COMPOSIÇÃO REPRESENTATIVA) DO SERVIÇO DE INST. TUBO PVC, SÉRIE N, ESGOTO PREDIAL, 100 MM (INST. RAMAL DESCARGA, RAMAL DE ESG. SANIT., PRUMADA ESG. SANIT., VENTILAÇÃO OU SUB-COLETOR AÉREO), INCL. CONEXÕES E CORTES, FIXAÇÕES, P/ PRÉDIOS. AF_10/2015	INHI - INSTALAÇÕES HIDROSANITÁRIAS	M	10,6	65,25	78,35	265,31	31,95	830,51	0,23 %
15.2.3	91792 SINAPI	(COMPOSIÇÃO REPRESENTATIVA) DO SERVIÇO DE INSTALAÇÃO DE TUBO DE PVC, SÉRIE NORMAL, ESGOTO PREDIAL, DN 40 MM (INSTALADO EM RAMAL DE DESCARGA OU RAMAL DE ESGOTO SANITÁRIO), INCLUSIVE CONEXÕES, CORTES E FIXAÇÕES, PARA PRÉDIOS. AF_10/2015	INHI - INSTALAÇÕES HIDROSANITÁRIAS	M	5,5	54,85	65,86	201,08	55,51	362,23	0,10 %
15.2.4	89707 SINAPI	CAIXA SIFONADA, PVC, DN 100 X 100 X 50 MM, JUNTA ELÁSTICA, FORNECIDA E INSTALADA EM RAMAL DE DESCARGA OU EM RAMAL DE ESGOTO SANITÁRIO. AF_08/2022	INHI - INSTALAÇÕES HIDROSANITÁRIAS	UN	2	38,97	46,79	30,92	33,04	93,58	0,03 %
15.3		ACESSORIOS								3.306,56	0,93 %
15.3.1	89353 SINAPI	REGISTRO DE GAVETA BRUTO, LATÃO, ROSCÁVEL, 3/4" - FORNECIMENTO E INSTALAÇÃO. AF_08/2021	INHI - INSTALAÇÕES HIDROSANITÁRIAS	UN	2	41,33	49,63	8,52	8,58	99,26	0,03 %
15.3.2	00011696 SINAPI	LAVATORIO / CUBA DE SOBREPOR, OVAL PEQUENA, DE LOUCA BRANCA, SEM LADRAO, DIMENSOES *44 X 31* CM (L X C)	Material	UN	2	181,82	218,34	0,00	0,00	436,68	0,12 %
15.3.3	86915 SINAPI	TORNEIRA CROMADA DE MESA, 1/2"OU 3/4", PARA LAVATÓRIO, PADRÃO MÉDIO - FORNECIMENTO E INSTALAÇÃO. AF_01/2020	INHI - INSTALAÇÕES HIDROSANITÁRIAS	UN	2	129,78	155,85	5,28	1,69	311,70	0,09 %
15.3.4	95472 SINAPI	VASO SANITARIO SIFONADO CONVENCIONAL PARA PCD SEM FURO FRONTAL COM LOUÇA BRANCA SEM ASSENTO, INCLUSO CONJUNTO DE LIGAÇÃO PARA BACIA SANITÁRIA AJUSTÁVEL - FORNECIMENTO E INSTALAÇÃO. AF_01/2020	INHI - INSTALAÇÕES HIDROSANITÁRIAS	UN	1	801,01	961,93	35,09	3,65	961,93	0,27 %
15.3.5	86888 SINAPI	VASO SANITÁRIO SIFONADO COM CAIXA ACOPLADA LOUÇA BRANCA - FORNECIMENTO E INSTALAÇÃO. AF_01/2020	INHI - INSTALAÇÕES HIDROSANITÁRIAS	UN	1	502,07	602,93	24,75	4,10	602,93	0,17 %




15.3.6	100869 SINAPI	BARRA DE APOIO RETA, EM ACO INOX POLIDO, COMPRIMENTO 90 CM, FIXADA NA PAREDE - FORNECIMENTO E INSTALAÇÃO. AF_01/2020	INHI - INSTALAÇÕES HIDROSANITÁRIAS	UN	2	372,25	447,03	52,34	5,85	894,06	0,25 %	
16	FOSSA E SUMIDOURO										5.932,12	1,68 %
16.1	95463 SINAPI	FOSSA SÉPTICA EM ALVENARIA DE TIJOLO CERÂMICO MACIÇO, DIMENSÕES EXTERNAS DE 1,90X1,10X1,40 M, VOLUME DE 1.500 LITROS, REVESTIDO INTERNAMENTE COM MASSA ÚNICA E IMPERMEABILIZANTE E COM TAMPA DE CONCRETO ARMADO COM ESPESSURA DE 8 CM	INHI - INSTALAÇÕES HIDROSANITÁRIAS	UN	1	2.067,89	2.483,32	704,89	28,38	2.483,32	0,70 %	
16.2	98062 SINAPI	SUMIDOURO CIRCULAR, EM CONCRETO PRÉ-MOLDADO, DIÂMETRO INTERNO = 1,88 M, ALTURA INTERNA = 2,00 M, ÁREA DE INFILTRAÇÃO: 13,1 M² (PARA 5 CONTRIBUINTE). AF_12/2020_PA	INHI - INSTALAÇÕES HIDROSANITÁRIAS	UN	1	2.772,41	3.329,38	257,53	7,74	3.329,38	0,94 %	
16.3	90102 SINAPI	ESCAVAÇÃO MECANIZADA DE VALA COM PROF. MAIOR QUE 1,5 M ATÉ 3,0 M (MÉDIA MONTANTE E JUSANTE/UMA COMPOSIÇÃO POR TRECHO), RETROESCAV. (0,26 M3), LARGURA DE 0,8 M A 1,5 M, EM SOLO DE 1A CATEGORIA, EM LOCAIS COM ALTO NÍVEL DE INTERFERÊNCIA. AF_02/2021	MOVT - MOVIMENTO DE TERRA	m³	8	9,98	11,98	33,20	34,64	95,84	0,03 %	
16.4	102315 SINAPI	ESCAVAÇÃO MECANIZADA DE VALA COM PROF. ATÉ 1,5 M (MÉDIA MONTANTE E JUSANTE/UMA COMPOSIÇÃO POR TRECHO), ESCAVADEIRA (0,8 M3), LARG. DE 1,5 M A 2,5 M, EM SOLO DE 2A CATEGORIA, LOCAIS COM BAIXO NÍVEL DE INTERFERÊNCIA. AF_02/2021	MOVT - MOVIMENTO DE TERRA	m³	2,93	6,71	8,05	5,65	23,96	23,58	0,01 %	
17	SERVIÇOS FINAIS										6.576,81	1,86 %
17.1	00010848 SINAPI	PLACA DE INAUGURACAO METALICA, *40* CM X *60* CM	Material	UN	1	753,75	905,17	0,00	0,00	905,17	0,26 %	
17.2	9537 SINAPI	LIMPEZA FINAL DA OBRA	SEDI - SERVIÇOS DIVERSOS	m²	858,4	3,31	3,97	2.017,24	59,19	3.407,84	0,96 %	
17.3	84124 SINAPI	LETRA DE ACO INOX NO22 ALT=20CM FORNECIMENTO E COLOCACAO	SEDI - SERVIÇOS DIVERSOS	UN	14	134,65	161,70	274,40	12,12	2.263,80	0,64 %	

Total sem BDI 294.755,07
Total do BDI 59.187,73
Total Geral 353.942,80

Ramon Nunes da Costa
Matricula 384615
Cargo Diretor Divisão Execução de Obras
Divisão Execução de Obras





Obra
ORÇAMENTO CURRUAL DOS GADOS MUNICIPAL


Bancos
SINAPI - 06/2023 - Paraíba
ORSE - 05/2023 - Sergipe
SEINFRA - 027 - Ceará

B.D.I.
20,09%

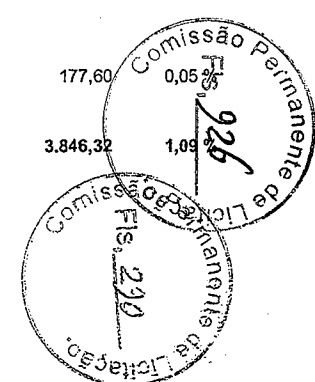
Encargos Sociais
Não Desonerado:
Horista: 113,45%
Mensalista: 69,94%

Planilha Orçamentária Sintética Com Valor do Material e da Mão de Obra

Item	Código Banco	Descrição	Und	Quant.	Valor Unit	Valor Unit com BDI		Total	Total		Peso (%)	
						M. O.	MAT.		M. O.	MAT.		
1		SERVIÇOS PRELIMINARES									50.181,65	14,18 %
1.1	74209/001 SINAPI	PLACA DE OBRA EM CHAPA DE ACO GALVANIZADO	m²	8	377,60	56,56	396,89	453,45	452,48	3.175,12	3.627,60	1,02 %
1.2	93208 SINAPI	EXECUÇÃO DE ALMOXARIFADO EM CANTEIRO DE OBRA EM CHAPA DE MADEIRA COMPENSADA, INCLUSO PRATELEIRAS. AF_02/2016	m²	15	845,74	161,45	854,19	1.015,64	2.421,75	12.812,85	15.234,60	4,30 %
1.3	98524 SINAPI	LIMPEZA MANUAL DE VEGETAÇÃO EM TERRENO COM ENXADA.AF_05/2018	m²	848,85	2,56	2,33	0,74	3,07	1.977,82	628,14	2.605,96	0,74 %
1.4	99059 SINAPI	LOCACAO CONVENCIONAL DE OBRA, UTILIZANDO GABARITO DE TÁBUAS CORRIDAS PONTALETADAS A CADA 2,00M - 2 UTILIZAÇÕES. AF_10/2018	M	24,4	52,40	25,48	37,44	62,92	621,71	913,53	1.535,24	0,43 %
1.5	PRÓPRIO Próprio ALHANDRA	ADMINISTRAÇÃO LOCAL	mês	5	4.526,32	4.948,08	487,57	5.435,65	24.740,40	2.437,85	27.178,25	7,68 %
2		MOVIMENTAÇÃO DE TERRA									1.628,66	0,46 %
2.1	93358 SINAPI	ESCAVAÇÃO MANUAL DE VALA COM PROFUNDIDADE MENOR OU IGUAL A 1,30 M. AF_02/2021	m³	15,82	72,19	66,77	19,92	86,69	1.056,30	315,13	1.371,43	0,39 %
2.2	93382 SINAPI	REATERRO MANUAL DE VALAS COM COMPACTAÇÃO MECANIZADA. AF_04/2016	m³	7,91	27,08	22,75	9,77	32,52	179,95	77,28	257,23	0,07 %
3		FUNDAÇÃO									12.101,35	3,42 %
3.1		BALDRAMES									8.323,69	2,35 %
3.1.1		ARMAÇÃO									3.309,94	0,94 %
3.1.1.1	96543 SINAPI	ARMAÇÃO DE BLOCO, VIGA BALDRAME E SAPATA UTILIZANDO AÇO CA-60 DE 5 MM - MONTAGEM. AF_06/2017	KG	22	17,17	6,76	13,85	20,61	148,72	304,70	453,42	0,13 %
3.1.1.2	00043061 SINAPI	ACO CA-60, 4,2 MM OU 5,0 MM, DOBRADO E CORTADO	KG	22	8,79	0,00	10,55	10,55	0,00	232,10	232,10	0,07 %
3.1.1.3	96546 SINAPI	ARMAÇÃO DE BLOCO, VIGA BALDRAME OU SAPATA UTILIZANDO AÇO CA-50 DE 10 MM - MONTAGEM. AF_06/2017	KG	98,22	13,40	2,63	13,46	16,09	258,31	1.322,04	1.580,35	0,45 %
3.1.1.4	00000034 SINAPI	ACO CA-50, 10,0 MM, VERGALHAO	KG	98,22	8,86	0,00	10,63	10,63	0,00	1.044,07	1.044,07	0,29 %
3.1.2		CONCRETO									4.446,26	12,89 %
3.1.2.1	94962 SINAPI	CONCRETO MAGRO PARA LASTRO, TRAÇO 1:4,5:4,5 (EM MASSA SECA DE CIMENTO/ AREIA MÉDIA/ BRITA 1) - PREPARO MECÂNICO COM BETONEIRA 400 L. AF_05/2021	m²	7,64	379,25	66,16	389,28	455,44	505,46	2.974,10	3.479,56	9,98 %
3.1.2.2	94965 SINAPI	CONCRETO FCK = 25MPA, TRAÇO 1:2,3:2,7 (EM MASSA SECA DE CIMENTO/ AREIA MÉDIA/ BRITA 1) - PREPARO MECÂNICO COM BETONEIRA 400 L. AF_05/2021	m³	1,7	473,52	65,32	503,33	568,65	1.104,04	855,66	966,70	2,72 %



3.1.3		FORMA										567,49	0,16 %
3.1.3.1	96542-SINAPI	FABRICAÇÃO, MONTAGEM E DESMONTAGEM DE FÔRMA-PARA-VIGA BALDRAME, EM CHAPA DE MADEIRA COMPENSADA RESINADA, E=17 MM, 4 UTILIZAÇÕES. AF_06/2017	m²	5,64	83,79	51,59	49,03	100,62	290,96	276,53	567,49	567,49	0,16 %
3.2		SAPATA										2.995,28	0,85 %
3.2.1		ARMAÇÃO										927,30	0,26 %
3.2.1.1	96545 SINAPI	ARMAÇÃO DE BLOCO, VIGA BALDRAME OU SAPATA UTILIZANDO AÇO CA-50 DE 8 MM - MONTAGEM. AF_06/2017	KG	32,86	15,00	3,54	14,47	18,01	116,32	475,48	591,80	591,80	0,17 %
3.2.1.2	00043053 SINAPI	ACO CA-25, 6,3 MM OU 8,0 MM, VERGALHAO	KG	32,86	8,51	0,00	10,21	10,21	0,00	335,50	335,50	335,50	0,09 %
3.2.2		CONCRETO										2.067,98	0,58 %
3.2.2.1	96619 SINAPI	LASTRO DE CONCRETO MAGRO, APLICADO EM BLOCOS DE COROAMENTO OU SAPATAS, ESPESSURA DE 5 CM. AF_08/2017	m²	8,01	29,96	11,70	24,27	35,97	93,71	194,40	288,11	288,11	0,08 %
3.2.2.2	94965 SINAPI	CONCRETO FCK = 25MPA, TRAÇO 1:2,3:2,7 (EM MASSA SECA DE CIMENTO/ AREIA MÉDIA/ BRITA 1) - PREPARO MECÂNICO COM BETONEIRA 400 L. AF_05/2021	m³	3,13	473,52	65,32	503,33	568,65	204,45	1.575,42	1.779,87	1.779,87	0,50 %
3.3		FORMA										782,38	0,22 %
3.3.1	96541 SINAPI	FABRICAÇÃO, MONTAGEM E DESMONTAGEM DE FÔRMA PARA SAPATA, EM CHAPA DE MADEIRA COMPENSADA RESINADA, E=17 MM, 4 UTILIZAÇÕES. AF_06/2017	m²	3,6	180,98	111,88	105,45	217,33	402,76	379,62	782,38	782,38	0,22 %
4		ESTRUTURA										13.203,65	3,73 %
4.1		ESTRUTURA DE CONCRETO										2.489,38	0,70 %
4.1.1		CONCRETO/MATERIAL										2.489,38	0,70 %
4.1.1.1	92718 SINAPI	CONCRETAGEM DE PILARES, FCK = 25 MPA, COM USO DE BALDES EM EDIFICAÇÃO COM SEÇÃO MÉDIA DE PILARES MENOR OU IGUAL A 0,25 M² - LANÇAMENTO, ADENSAMENTO E ACABAMENTO. AF_12/2015	m³	2,03	736,58	175,56	708,99	884,55	356,38	1.439,25	1.795,63	1.795,63	0,51 %
4.1.1.2	94965 SINAPI	CONCRETO FCK = 25MPA, TRAÇO 1:2,3:2,7 (EM MASSA SECA DE CIMENTO/ AREIA MÉDIA/ BRITA 1) - PREPARO MECÂNICO COM BETONEIRA 400 L. AF_05/2021	m³	1,22	473,52	65,32	503,33	568,65	79,69	614,06	693,75	693,75	0,20 %
4.2		FORMAS EM GERAL										456,24	0,13 %
4.2.1	92430 SINAPI	MONTAGEM E DESMONTAGEM DE FÔRMA DE PILARES RETANGULARES E ESTRUTURAS SIMILARES COM ÁREA MÉDIA DAS SEÇÕES MENOR OU IGUAL A 0,25 M², PÉ-DIREITO SIMPLES, EM CHAPA DE MADEIRA COMPENSADA PLASTIFICADA, 10 UTILIZAÇÕES. AF_12/2015	m²	4,3	53,96	25,72	39,08	64,80	110,59	168,05	278,64	278,64	0,08 %
4.2.2	92468 SINAPI	MONTAGEM E DESMONTAGEM DE FÔRMA DE VIGA, ESCORAMENTO METÁLICO, PÉ-DIREITO SIMPLES, EM CHAPA DE MADEIRA PLASTIFICADA, 10 UTILIZAÇÕES. AF_09/2020	m²	1,68	88,04	37,37	68,35	105,72	62,78	114,82	177,60	177,60	0,05 %
4.3		LAJE										3.846,32	1,09 %




4.3.1	101964 SINAPI	LAJE PRÉ-MOLDADA UNIDIRECIONAL, BIAPOIADA, PARA FORRO, ENCHIMENTO EM CERÂMICA, VIGOTA CONVENCIONAL, ALTURA TOTAL DA LAJE (ENCHIMENTO+CAPA)=(8+3). AF_11/2020_PA	m²	20,16	158,88	27,11	163,68	190,79	546,53	3.299,79	3.846,32	1,09 %
4.4		PILAR									4.136,95	1,17 %
4.4.1	92759 SINAPI	ARMAÇÃO DE PILAR OU VIGA DE ESTRUTURA CONVENCIONAL DE CONCRETO ARMADO UTILIZANDO AÇO CA-60 DE 5,0 MM - MONTAGEM. AF_06/2022	KG	34,97	14,17	4,06	12,95	17,01	141,97	452,86	594,83	0,17 %
4.4.2	00043061 SINAPI	ACO CA-60, 4,2 MM OU 5,0 MM, DOBRADO E CORTADO	KG	34,97	8,79	0,00	10,55	10,55	0,00	368,93	368,93	0,10 %
4.4.3	92762 SINAPI	ARMAÇÃO DE PILAR OU VIGA DE ESTRUTURA CONVENCIONAL DE CONCRETO ARMADO UTILIZANDO AÇO CA-50 DE 10,0 MM - MONTAGEM. AF_06/2022	KG	127,54	11,87	1,16	13,09	14,25	147,94	1.669,50	1.817,44	0,51 %
4.4.4	00000034 SINAPI	ACO CA-50, 10,0 MM, VERGALHAO	KG	127,54	8,86	0,00	10,63	10,63	0,00	1.355,75	1.355,75	0,38 %
4.5		VIGA									2.274,76	0,64 %
4.5.1	92759 SINAPI	ARMAÇÃO DE PILAR OU VIGA DE ESTRUTURA CONVENCIONAL DE CONCRETO ARMADO UTILIZANDO AÇO CA-60 DE 5,0 MM - MONTAGEM. AF_06/2022	KG	16,15	14,17	4,06	12,95	17,01	65,56	209,15	274,71	0,08 %
4.5.2	00043061 SINAPI	ACO CA-60, 4,2 MM OU 5,0 MM, DOBRADO E CORTADO	KG	16,15	8,79	0,00	10,55	10,55	0,00	170,38	170,38	0,05 %
4.5.3	92762 SINAPI	ARMAÇÃO DE PILAR OU VIGA DE ESTRUTURA CONVENCIONAL DE CONCRETO ARMADO UTILIZANDO AÇO CA-50 DE 10,0 MM - MONTAGEM. AF_06/2022	KG	73,54	11,87	1,16	13,09	14,25	85,30	962,64	1.047,94	0,30 %
4.5.4	00000034 SINAPI	ACO CA-50, 10,0 MM, VERGALHAO	KG	73,54	8,86	0,00	10,63	10,63	0,00	781,73	781,73	0,22 %
5		CERCADO PARA BOIS									133.342,73	37,67 %
5.1	PRÓPRIO Próprio ALHANDRA 0007	CERCA MISTA, MADEIRA E CABO DE AÇO PARA CURRAL, EM MOURÕES DE PIQUI 13X13 CM A CADA UM METRO E MEIO COM 2,00 METOS DE VÃO LIVRE, UMA RÉGUA DE 10 X 2,5 CM PARA CADA UM METROS E MEIO, COM 8 LINHA DE CABO DE AÇO DE 10 MM TENSIONADO.	m	126,25	822,46	540,39	447,30	987,69	68.224,23	56.471,63	124.695,86	35,23 %
5.2	3210 ORSE	Cerca de madeira para curral em mourões de piqui 13 x 13 cm a cada metro, e 6 réguas de 10 x 2,5cm p/metro	m	12,6	571,46	307,20	379,06	686,26	3.870,72	4.776,15	8.646,87	2,44 %
6		IMPERMEABILIZAÇÃO									649,31	0,18 %
6.1		IMPERMEABILIZAÇÃO DE ÁREAS MOLHADAS									649,31	0,18 %
6.1.1	98555 SINAPI	IMPERMEABILIZAÇÃO DE SUPERFÍCIE COM ARGAMASSA POLIMÉRICA / MEMBRANA ACRÍLICA, 3 DEMÃOS. AF_06/2018	m²	18,75	28,84	13,74	20,89	34,63	257,62	391,69	649,31	0,18 %
7		ELEVAÇÃO									15.616,63	4,41 %
7.1		ALVENARIA DE VEDAÇÃO - 9CM									14.807,43	4,18 %
7.1.1	87519 SINAPI	ALVENARIA DE VEDAÇÃO DE BLOCOS CERÂMICOS FURADOS NA HORIZONTAL DE 9X19X19CM (ESPESSURA 9CM) DE PAREDES COM ÁREA LÍQUIDA MAIOR OU IGUAL A 6M² COM VÃOS E ARGAMASSA DE ASSENTAMENTO COM PREPARO EM BETONEIRA. AF_06/2014	m²	91,31	74,22	48,47	40,66	89,13	4.425,79	3.712,67	8.138,46	2,30 %




Prefeitura Municipal de Alhandra - PB
CNPJ: 08.778.318/0001-00

7.1.2	73935/002 SINAPI	ALVENARIA EM TIJOLO CERAMICO FURADO 9X19X19CM, 1 VEZ (ESPESSURA 19 CM), ASSENTADO EM ARGAMASSA TRACO 1:4 (CIMENTO E AREIA MEDIA NAO PENEIRADA), PREPARO MANUAL, JUNTA 1 CM	m²	62,17	89,33	42,86	64,41	107,27	2.664,60	4.004,37	6.668,97	1,88 %
7.2		VERGA									640,68	0,18 %
7.2.1	93188 SINAPI	VERGA MOLDADA IN LOCO EM CONCRETO PARA PORTAS COM ATÉ 1,5 M DE VÃO. AF_03/2016	M	4,2	83,72	20,94	79,59	100,53	87,94	334,28	422,22	0,12 %
7.2.2	93190 SINAPI	VERGA MOLDADA IN LOCO COM UTILIZAÇÃO DE BLOCOS CANALETA PARA JANELAS COM ATÉ 1,5 M DE VÃO. AF_03/2016	M	3,92	46,41	9,76	45,97	55,73	38,25	180,21	218,46	0,06 %
7.3		CONTROVERGA									168,52	0,05 %
7.3.1	93197 SINAPI	CONTRAVERGA MOLDADA IN LOCO EM CONCRETO PARA VÃOS DE MAIS DE 1,5 M DE COMPRIMENTO. AF_03/2016	M	1,6	87,71	23,41	81,92	105,33	37,45	131,07	168,52	0,05 %
8		REVESTIMENTO PAREDES									40.859,07	11,54 %
8.1		CHAPISCO									3.929,93	1,11 %
8.1.1	87905 SINAPI	CHAPISCO APLICADO EM ALVENARIA (COM PRESENÇA DE VÃOS) E ESTRUTURAS DE CONCRETO DE FACHADA, COM COLHER DE PEDREIRO. ARGAMASSA TRAÇO 1:3 COM PREPARO EM BETONEIRA 400L. AF_10/2022	m²	481,61	6,80	5,08	3,08	8,16	2.446,57	1.483,36	3.929,93	1,11 %
8.2		REBOCO									21.426,82	6,05 %
8.2.1	87530 SINAPI	MASSA ÚNICA, PARA RECEBIMENTO DE PINTURA, EM ARGAMASSA TRAÇO 1:2:8, PREPARO MANUAL, APLICADA MANUALMENTE EM FACES INTERNAS DE PAREDES, ESPESSURA DE 20MM, COM EXECUÇÃO DE TALISCAS. AF_06/2014	m²	481,61	37,05	20,41	24,08	44,49	9.829,66	11.597,16	21.426,82	6,05 %
8.3		EMBOÇO									2.118,56	0,60 %
8.3.1	87531 SINAPI	EMBOÇO, PARA RECEBIMENTO DE CERÂMICA, EM ARGAMASSA TRAÇO 1:2:8, PREPARO MECÂNICO COM BETONEIRA 400L, APLICADO MANUALMENTE EM FACES INTERNAS DE PAREDES, PARA AMBIENTE COM ÁREA ENTRE 5M2 E 10M2, ESPESSURA DE 20MM, COM EXECUÇÃO DE TALISCAS. AF_06/2014	m²	55,62	31,72	15,29	22,80	38,09	850,42	1.268,14	2.118,56	0,60 %
8.4		PINTURA PAREDE EXTERNO E INETRNO									8.604,48	2,43 %
8.4.1	88415 SINAPI	APLICAÇÃO MANUAL DE FUNDO SELADOR ACRÍLICO EM PAREDES EXTERNAS DE CASAS. AF_06/2014	m²	385,4	3,15	1,41	2,37	3,78	543,41	913,40	1.456,81	0,41 %
8.4.2	88423 SINAPI	APLICAÇÃO MANUAL DE PINTURA COM TINTA TEXTURIZADA ACRÍLICA EM PAREDES EXTERNAS DE CASAS, UMA COR. AF_06/2014	m²	385,4	13,72	4,63	11,84	16,47	1.784,40	4.563,13	6.347,53	1,79 %
8.4.3	88495 SINAPI	EMASSAMENTO COM MASSA LÁTEX, APLICAÇÃO EM PAREDE, UMA DEMÃO, LIXAMENTO MANUAL. AF_04/2023	m²	29,79	9,66	6,83	4,77	11,60	203,46	142,10	345,56	0,10 %
8.4.4	88483 SINAPI	APLICAÇÃO DE FUNDO SELADOR LÁTEX PVA EM PAREDES, UMA DEMÃO. AF_06/2014	m²	29,79	2,52	0,75	2,27	3,02	22,34	67,62	89,96	0,03 %
8.4.5	88487 SINAPI	APLICAÇÃO MANUAL DE PINTURA COM TINTA LÁTEX PVA EM PAREDES, DUAS DEMÃOS. AF_06/2014	m²	29,79	10,20	3,68	8,56	12,24	109,62	255,00	364,62	0,10 %
8.5		PINTURA TETO									661,81	0,19 %
8.5.1	88494 SINAPI	EMASSAMENTO COM MASSA LÁTEX, APLICAÇÃO EM TETO, UMA DEMÃO, LIXAMENTO MANUAL. AF_04/2023	m²	16,5	17,52	14,05	6,98	21,03	231,82	115,17	346,99	0,09 %

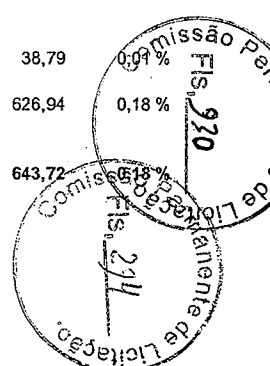


8.5.2	88484 SINAPI	FUNDO SELADOR ACRÍLICO, APLICAÇÃO MANUAL EM TETO, UMA DEMÃO. AF_04/2023	m²	16,5	4,47	2,57	2,79	5,36	42,40	46,04	88,44	0,02 %
8.5.3	88486 SINAPI	APLICAÇÃO MANUAL DE PINTURA COM TINTA LÁTEX PVA EM TETO, DUAS DEMÃOS. AF_06/2014	m²	16,5	11,43	4,81	8,91	13,72	79,36	147,02	226,38	0,06 %
8.6		REVESTIMENTO CERÂMICO ÁREAS MOLHADAS									4.117,47	1,16 %
8.6.1	87273 SINAPI	REVESTIMENTO CERÂMICO PARA PAREDES INTERNAS COM PLACAS TIPO ESMALTADA EXTRA DE DIMENSÕES 33X45 CM APLICADAS NA ALTURA INTEIRA DAS PAREDES. AF_02/2023_PE	m²	47,42	72,31	20,75	66,08	86,83	983,96	3.133,51	4.117,47	1,16 %
9		REVESTIMENTO PISO									9.436,60	2,67 %
9.1		CONTRAPISO									6.820,40	1,93 %
9.1.1	90954 SINAPI	CONTRAPISO ACÚSTICO EM ARGAMASSA PRONTA, PREPARO MANUAL, APLICADO EM ÁREAS SECAS, ACABAMENTO NÃO REFORÇADO, ESPESSURA 7CM. AF_07/2021	m²	27,12	209,42	35,46	216,03	251,49	961,67	5.858,73	6.820,40	1,93 %
9.2		REVESTIMENTO CERÂMICA PISO									2.616,20	0,74 %
9.2.1	87256 SINAPI	REVESTIMENTO CERÂMICO PARA PISO COM PLACAS TIPO ESMALTADA EXTRA DE DIMENSÕES 60X60 CM APLICADA EM AMBIENTES DE ÁREA ENTRE 5 M2 E 10 M2. AF_02/2023_PE	m²	16,5	106,10	15,64	111,77	127,41	258,06	1.844,20	2.102,26	0,59 %
9.2.2	88650 SINAPI	RODAPÉ CERÂMICO DE 7CM DE ALTURA COM PLACAS TIPO ESMALTADA EXTRA DE DIMENSÕES 60X60CM. AF_02/2023	M	24,3	17,62	2,46	18,69	21,15	59,77	454,17	513,94	0,15 %
10		COBERTA									4.179,08	1,18 %
10.1	94210 SINAPI	TELHAMENTO COM TELHA ONDULADA DE FIBROCIMENTO E = 6 MM, COM RECOBRIMENTO LATERAL DE 1 1/4 DE ONDA PARA TELHADO COM INCLINAÇÃO MÁXIMA DE 10º, COM ATÉ 2 ÁGUAS, INCLUSO IÇAMENTO. AF_07/2019	m²	42,41	63,33	5,79	70,26	76,05	245,55	2.979,73	3.225,28	0,91 %
10.2	92543 SINAPI	TRAMA DE MADEIRA COMPOSTA POR TERÇAS PARA TELHADOS DE ATÉ 2 ÁGUAS PARA TELHA ONDULADA DE FIBROCIMENTO, METÁLICA, PLÁSTICA OU TERMOACÚSTICA, INCLUSO TRANSPORTE VERTICAL. AF_07/2019	m²	42,41	18,73	3,85	18,64	22,49	163,27	790,53	953,80	0,27 %
11		ESQUADRIAS									5.624,89	1,59 %
11.1		PORTAS E JANELAS									5.624,89	1,59 %
11.1.1	90825 SINAPI	PORTA DE MADEIRA, MACIÇA (PESADA OU SUPERPESADA), 90X210CM, ESPESSURA DE 3,5CM, INCLUSO DOBRADIÇAS - FORNECIMENTO E INSTALAÇÃO. AF_12/2019	UN	3	696,20	68,85	767,21	836,06	206,55	2.301,63	2.508,18	0,71 %
11.1.2	91292 SINAPI	BATENTE PARA PORTA DE MADEIRA, FIXAÇÃO COM ARGAMASSA, PADRÃO POPULAR. FORNECIMENTO E INSTALAÇÃO. AF_12/2019	UN	3	293,91	142,58	210,37	352,95	427,74	631,11	1.058,85	0,30 %
11.1.3	90831 SINAPI	FECHADURA DE EMBUTIR PARA PORTA DE BANHEIRO, COMPLETA, ACABAMENTO PADRÃO MÉDIO, INCLUSO EXECUÇÃO DE FURO - FORNECIMENTO E INSTALAÇÃO. AF_12/2019	UN	2	132,98	22,68	137,01	159,69	45,36	274,02	319,38	0,09 %
11.1.4	91304 SINAPI	FECHADURA DE EMBUTIR COM CILINDRO, EXTERNA, COMPLETA, ACABAMENTO PADRÃO POPULAR, INCLUSO EXECUÇÃO DE FURO - FORNECIMENTO E INSTALAÇÃO. AF_12/2019	UN	1	91,92	29,62	80,76	110,38	29,62	80,76	110,38	0,03 %




Prefeitura Municipal de Alhandra - PB
CNPJ: 08.778.318/0001-00


11.1.5	94570 SINAPI	JANELA DE ALUMÍNIO DE CORRER COM 2 FOLHAS PARA VIDROS, COM VIDROS, BATENTE, ACABAMENTO COM ACETATO OU BRILHANTE E FERRAGENS. EXCLUSIVE-ALIZAR-E-GONTRAMARCO. FORNECIMENTO E INSTALAÇÃO. AF_12/2019	m²	1,72	788,22	15,95	930,62	946,57	27,43	1.600,67	1.628,10	0,46 %
12		PAVIMENTAÇÃO									40.660,64	11,49 %
12.1	100576 SINAPI	REGULARIZAÇÃO E COMPACTAÇÃO DE SUBLEITO DE SOLO PREDOMINANTEMENTE ARGILOSO. AF_11/2019	m²	342,19	2,24	0,82	1,87	2,69	280,59	639,90	920,49	0,26 %
12.2	100575 SINAPI	REGULARIZAÇÃO DE SUPERFÍCIES COM MOTONIVELADORA. AF_11/2019	m²	342,19	0,10	0,03	0,09	0,12	10,26	30,80	41,06	0,01 %
12.3	94273 SINAPI	ASSENTAMENTO DE GUIA (MEIO-FIO) EM TRECHO RETO, CONFECCIONADA EM CONCRETO PRÉ-FABRICADO, DIMENSÕES 100X15X13X30 CM (COMPRIMENTO X BASE INFERIOR X BASE SUPERIOR X ALTURA), PARA VIAS URBANAS (USO VIÁRIO). AF_06/2016	M	44,58	47,14	15,71	40,90	56,61	700,35	1.823,32	2.523,67	0,71 %
12.4	74223/001 SINAPI	MEIO-FIO (GUIA) DE CONCRETO PRE-MOLDADO, DIMENSÕES 12X15X30X100CM (FACE SUPERIORXFACE INFERIORXALTURAXCOMPRIMENTO),REJUNTADO C/ARGAMASSA 1:4 CIMENTO:AREIA, INCLUINDO ESCAVAÇÃO E REATERRO.	M	44,58	56,95	25,87	42,52	68,39	1.153,28	1.895,54	3.048,82	0,86 %
12.5	101169 SINAPI	EXECUÇÃO DE PAVIMENTO EM PARALELEPÍEDOS, REJUNTAMENTO COM ARGAMASSA TRAÇO 1:3 (CIMENTO E AREIA). AF_05/2020	m²	342,19	83,05	20,09	79,64	99,73	6.874,59	27.252,01	34.126,60	9,64 %
13		FORRO DE GESSO									691,18	0,20 %
13.1	96113 SINAPI	FORRO EM PLACAS DE GESSO, PARA AMBIENTES COMERCIAIS. AF_05/2017_PS	m²	16,5	34,89	19,26	22,63	41,89	317,79	373,39	691,18	0,20 %
14		INSTALAÇÕES ELETRICAS									7.005,75	1,98 %
14.1		TOMADAS, INTERRUPTORES E ACESSORIOS									1.351,60	0,38 %
14.1.1	92000 SINAPI	TOMADA BAIXA DE EMBUTIR (1 MÓDULO), 2P+T 10 A, INCLUINDO SUPORTE E PLACA - FORNECIMENTO E INSTALAÇÃO. AF_03/2023	UN	3	27,14	14,87	17,72	32,59	44,61	53,16	97,77	0,03 %
14.1.2	91993 SINAPI	TOMADA ALTA DE EMBUTIR (1 MÓDULO), 2P+T 20 A, INCLUINDO SUPORTE E PLACA - FORNECIMENTO E INSTALAÇÃO. AF_03/2023	UN	5	40,55	25,71	22,98	48,69	128,55	114,90	243,45	0,07 %
14.1.3	91953 SINAPI	INTERRUPTOR SIMPLES (1 MÓDULO), 10A/250V, INCLUINDO SUPORTE E PLACA - FORNECIMENTO E INSTALAÇÃO. AF_03/2023	UN	3	25,82	14,46	16,54	31,00	43,38	49,62	93,00	0,03 %
14.1.4	91959 SINAPI	INTERRUPTOR SIMPLES (2 MÓDULOS), 10A/250V, INCLUINDO SUPORTE E PLACA - FORNECIMENTO E INSTALAÇÃO. AF_03/2023	UN	1	39,48	21,32	26,09	47,41	21,32	26,09	47,41	0,01 %
14.1.5	91940 SINAPI	CAIXA RETANGULAR 4" X 2" MÉDIA (1,30 M DO PISO), PVC, INSTALADA EM PAREDE - FORNECIMENTO E INSTALAÇÃO. AF_03/2023	UN	12	14,18	11,82	5,20	17,02	141,84	62,40	204,24	0,06 %
14.1.6	92866 SINAPI	CAIXA SEXTAVADA 3" X 3", METÁLICA, INSTALADA EM LAJE - FORNECIMENTO E INSTALAÇÃO. AF_03/2023	UN	3	10,77	8,93	4,00	12,93	26,79	12,00	38,79	0,01 %
14.1.7	91834 SINAPI	ELETRODUTO FLEXÍVEL CORRUGADO, PVC, DN 25 MM (3/4"), PARA CIRCUITOS TERMINAIS, INSTALADO EM FORRO - FORNECIMENTO E INSTALAÇÃO. AF_03/2023	M	54	9,67	5,35	6,26	11,61	288,90	338,04	626,94	0,18 %
14.2		CONDUTORES ELÉTRICO									643,72	0,18 %



14.2.1	91925 SINAPI	CABO DE COBRE FLEXÍVEL ISOLADO, 1,5 MM², ANTI-CHAMA 0,6/1,0 KV, PARA CIRCUITOS TERMINAIS - FORNECIMENTO E INSTALAÇÃO. AF_03/2023	M	44	3,29	0,91	3,04	3,95	40,04	133,76	173,80	0,05 %
14.2.2	91927 SINAPI	CABO DE COBRE FLEXÍVEL ISOLADO, 2,5 MM², ANTI-CHAMA 0,6/1,0 KV, PARA CIRCUITOS TERMINAIS - FORNECIMENTO E INSTALAÇÃO. AF_03/2023	M	88	4,45	1,15	4,19	5,34	101,20	368,72	469,92	0,13 %
14.3		DISJUNTORES E QUADROS DE DISTRIBUIÇÃO									4.408,79	1,25 %
14.3.1	93654 SINAPI	DISJUNTOR MONOPOLAR TIPO DIN, CORRENTE NOMINAL DE 16A - FORNECIMENTO E INSTALAÇÃO. AF_10/2020	UN	1	11,52	1,90	11,93	13,83	1,90	11,93	13,83	0,00 %
14.3.2	93655 SINAPI	DISJUNTOR MONOPOLAR TIPO DIN, CORRENTE NOMINAL DE 20A - FORNECIMENTO E INSTALAÇÃO. AF_10/2020	UN	1	12,62	2,65	12,50	15,15	2,65	12,50	15,15	0,00 %
14.3.3	93656 SINAPI	DISJUNTOR MONOPOLAR TIPO DIN, CORRENTE NOMINAL DE 25A - FORNECIMENTO E INSTALAÇÃO. AF_10/2020	UN	1	12,62	2,65	12,50	15,15	2,65	12,50	15,15	0,00 %
14.3.4	7744 ORSE	Disjuntor monopolar DR 20 A - Dispositivo residual diferencial monopolar, 30MA	un	1	441,32	15,49	514,49	529,98	15,49	514,49	529,98	0,15 %
14.3.5	101876 SINAPI	QUADRO DE DISTRIBUIÇÃO DE ENERGIA EM PVC, DE EMBUTIR, SEM BARRAMENTO, PARA 6 DISJUNTORES - FORNECIMENTO E INSTALAÇÃO. AF_10/2020	UN	1	100,65	13,93	106,94	120,87	13,93	106,94	120,87	0,03 %
14.3.6	101501 SINAPI	ENTRADA DE ENERGIA ELÉTRICA, AÉREA, BIFÁSICA, COM CAIXA DE EMBUTIR, CABO DE 10 MM2 E DISJUNTOR DIN 50A (NÃO INCLUSO O POSTE DE CONCRETO). AF_07/2020_PS	UN	1	1.645,03	359,62	1.615,89	1.975,51	359,62	1.615,89	1.975,51	0,56 %
14.3.7	00005052 SINAPI	POSTE CONICO CONTINUO EM ACO GALVANIZADO, CURVO, BRACO SIMPLES, FLANGEADO, H = 7 M, DIAMETRO INFERIOR = *125* MM	UN	1	1.447,50	0,00	1.738,30	1.738,30	0,00	1.738,30	1.738,30	0,49 %
14.4		LUMINARIAS									601,64	0,17 %
14.4.1	74094/001 SINAPI	LUMINARIA TIPO SPOT PARA 1 LAMPADA INCANDESCENTE/FLUORESCENTE COMPACTA	UN	4	125,25	20,13	130,28	150,41	80,52	521,12	601,64	0,17 %
15		INSTALAÇÕES HIDROSSANITÁRIAS									6.252,68	1,77 %
15.1		ÁGUA FRIA									1.659,80	0,47 %
15.1.1	91785 SINAPI	(COMPOSIÇÃO REPRESENTATIVA) DO SERVIÇO DE INSTALAÇÃO DE TUBOS DE PVC, SOLDÁVEL, ÁGUA FRIA, DN 25 MM (INSTALADO EM RAMAL, SUB-RAMAL, RAMAL DE DISTRIBUIÇÃO OU PRUMADA), INCLUSIVE CONEXÕES, CORTES E FIXAÇÕES, PARA PRÉDIOS. AF_10/2015	M	35,3	39,16	27,26	19,76	47,02	962,27	697,53	1.659,80	0,47 %
15.2		ESGOTO/SANITARIO									1.286,32	0,36 %
15.2.1	91795 SINAPI	(COMPOSIÇÃO REPRESENTATIVA) DO SERVIÇO DE INST. TUBO PVC, SÉRIE N, ESGOTO PREDIAL, 100 MM (INST. RAMAL DESCARGA, RAMAL DE ESG. SANIT., PRUMADA ESG. SANIT., VENTILAÇÃO OU SUB-COLETOR AÉREO), INCL. CONEXÕES E CORTES, FIXAÇÕES, P/ PRÉDIOS. AF_10/2015	M	10,6	65,25	25,03	53,32	78,35	265,31	565,20	830,51	0,23 %
15.2.3	91792 SINAPI	(COMPOSIÇÃO REPRESENTATIVA) DO SERVIÇO DE INSTALAÇÃO DE TUBO DE PVC, SÉRIE NORMAL, ESGOTO PREDIAL, DN 40 MM (INSTALADO EM RAMAL DE DESCARGA OU RAMAL DE ESGOTO SANITÁRIO), INCLUSIVE CONEXÕES, CORTES E FIXAÇÕES, PARA PRÉDIOS. AF_10/2015	M	5,5	54,85	36,56	29,30	65,86	201,08	161,15	362,23	0,10 %



15.2.4	89707 SINAPI	CAIXA SIFONADA, PVC, DN 100 X 100 X 50 MM, JUNTA ELÁSTICA, FORNECIDA E INSTALADA EM RAMAL DE DESCARGA OU EM RAMAL DE ESGOTO-SANITÁRIO-AF_08/2022	UN	2	38,97	15,46	31,33	46,79	30,92	62,66	93,58	0,03 %	
15.3		ACESSORIOS									3.306,56	0,93 %	
15.3.1	89353 SINAPI	RÉGISTRO DE GAVETA BRUTO, LATÃO, ROSCÁVEL, 3/4" - FORNECIMENTO E INSTALAÇÃO. AF_08/2021	UN	2	41,33	4,26	45,37	49,63	8,52	90,74	99,26	0,03 %	
15.3.2	00011696 SINAPI	LAVATORIO / CUBA DE SOBREPOR, OVAL PEQUENA, DE LOUCA BRANCA, SEM LADRAO, DIMENSOES *44 X 31* CM (L X C)	UN	2	181,82	0,00	218,34	218,34	0,00	436,68	436,68	0,12 %	
15.3.3	86915 SINAPI	TORNEIRA CROMADA DE MESA, 1/2"OU 3/4;" PARA LAVATÓRIO, PADRÃO MÉDIO - FORNECIMENTO E INSTALAÇÃO. AF_01/2020	UN	2	129,78	2,64	153,21	155,85	5,28	306,42	311,70	0,09 %	
15.3.4	95472 SINAPI	VASO SANITARIO SIFONADO CONVENCIONAL PARA PCD SEM FURO FRONTAL COM LOUÇA BRANCA SEM ASSENTO, INCLUSO CONJUNTO DE LIGAÇÃO PARA BACIA SANITÁRIA AJUSTÁVEL - FORNECIMENTO E INSTALAÇÃO. AF_01/2020	UN	1	801,01	35,09	926,84	961,93	35,09	926,84	961,93	0,27 %	
15.3.5	86888 SINAPI	VASO SANITÁRIO SIFONADO COM CAIXA ACOPLADA LOUÇA BRANCA - FORNECIMENTO E INSTALAÇÃO. AF_01/2020	UN	1	502,07	24,75	578,18	602,93	24,75	578,18	602,93	0,17 %	
15.3.6	100869 SINAPI	BARRA DE APOIO RETA, EM ACO INOX POLIDO, COMPRIMENTO 90 CM, FIXADA NA PAREDE - FORNECIMENTO E INSTALAÇÃO. AF_01/2020	UN	2	372,25	26,17	420,86	447,03	52,34	841,72	894,06	0,25 %	
16		FOSSA E SUMIDOURO									5.932,12	1,68 %	
16.1	95463 SINAPI	FOSSA SÉPTICA EM ALVENARIA DE TIJOLO CERÂMICO MACIÇO, DIMENSÕES EXTERNAS DE 1,90X1,10X1,40 M, VOLUME DE 1.500 LITROS, REVESTIDO INTERNAMENTE COM MASSA ÚNICA E IMPERMEABILIZANTE E COM TAMPA DE CONCRETO ARMADO COM ESPESSURA DE 8 CM	UN	1	2.067,89	704,89	1.778,43	2.483,32	704,89	1.778,43	2.483,32	0,70 %	
16.2	98062 SINAPI	SUMIDOURO CIRCULAR, EM CONCRETO PRÉ-MOLDADO, DIÂMETRO INTERNO = 1,88 M, ALTURA INTERNA = 2,00 M, ÁREA DE INFILTRAÇÃO: 13,1 M² (PARA 5 CONTRIBUINTES). AF_12/2020_PA	UN	1	2.772,41	257,53	3.071,85	3.329,38	257,53	3.071,85	3.329,38	0,94 %	
16.3	90102 SINAPI	ESCAVAÇÃO MECANIZADA DE VALA COM PROF. MAIOR QUE 1,5 M ATÉ 3,0 M (MÉDIA MONTANTE E JUSANTE/UMA COMPOSIÇÃO POR TRECHO), RETROESCAV. (0,26 M3), LARGURA DE 0,8 M A 1,5 M, EM SOLO DE 1A CATEGORIA, EM LOCAIS COM ALTO NÍVEL DE INTERFERÊNCIA. AF_02/2021	m³	8	9,98	4,15	7,83	11,98	33,20	62,64	95,84	0,03 %	
16.4	102315 SINAPI	ESCAVAÇÃO MECANIZADA DE VALA COM PROF. ATÉ 1,5 M (MÉDIA MONTANTE E JUSANTE/UMA COMPOSIÇÃO POR TRECHO), ESCAVADEIRA (0,8 M3), LARG. DE 1,5 M A 2,5 M, EM SOLO DE 2A CATEGORIA, LOCAIS COM BAIXO NÍVEL DE INTERFERÊNCIA. AF_02/2021	m³	2,93	6,71	1,93	6,12	8,05	5,65	17,93	23,58	0,01 %	
17		SERVIÇOS FINAIS									6.576,81		
17.1	00010848 SINAPI	PLACA DE INAUGURACAO METALICA, *40* CM X *60* CM	UN	1	753,75	0,00	905,17	905,17	0,00	905,17	905,17	0,26 %	
17.2	9537 SINAPI	LIMPEZA FINAL DA OBRA	m²	858,4	3,31	2,35	1,62	3,97	2.017,24	1.390,60	3.407,84	0,96 %	
17.3	84124 SINAPI	LETRA DE ACO INOX NO22 ALT=20CM FORNECIMENTO E COLOCACAO	UN	14	134,65	19,60	142,10	161,70	274,40	1.989,40	2.263,80	0,64 %	
Totais ->										149.866,64	204.076,16	353.942,80	




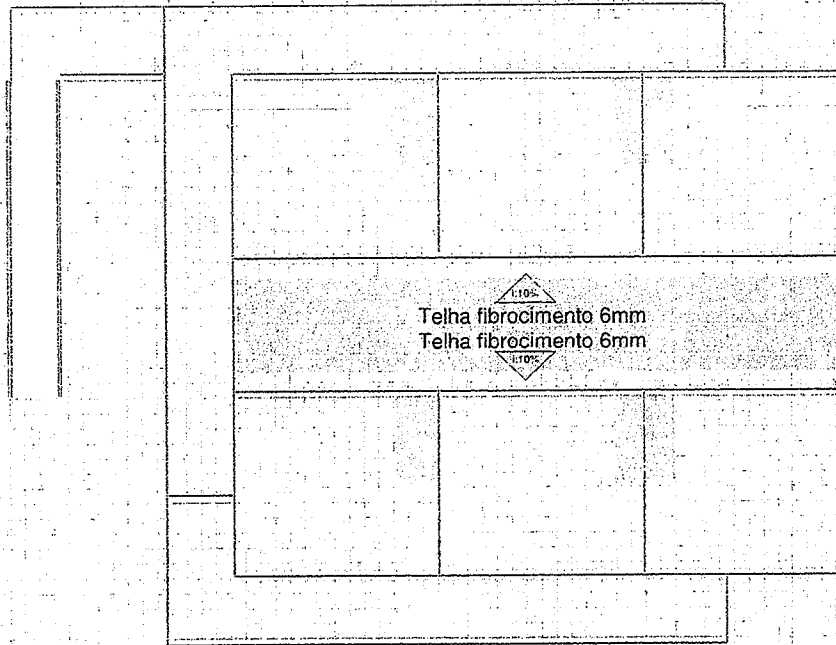

Prefeitura Municipal de Alhandra - PB
CNPJ: 08.778.318/0001-00

Ramon Nunes da Costa
Matrícula 304615
Cargo Diretor Divisão Execução de Obras

Total sem BDI	294.755,07
Total do BDI	59.187,73
Total Geral	353.942,80

AV. Presidente João Pessoa - Centro - Alhandra / PB
/ ramonseinfraalhandra@hotmail.com





1 **LOCAÇÃO E COBERTA**
ESCALA 1 : 150

Responsável Técnico:

Danila Rufino
Arquiteta e Urbanista
CAU A167653-9

Kalinne Alves
Arquiteta e Urbanista
CAU A260849-9

Seinfra
Prefeitura Municipal de Alhandra

Desenhos

PLANTA DE COBERTA

Escala:

INDICADO

Projeto:
FEIRA DO GADO

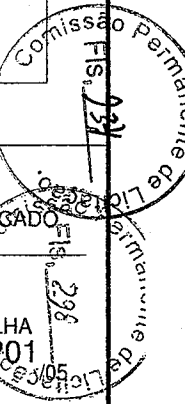
Local:
BAIRRO DO OITEIRO, ALHANDRA - PB

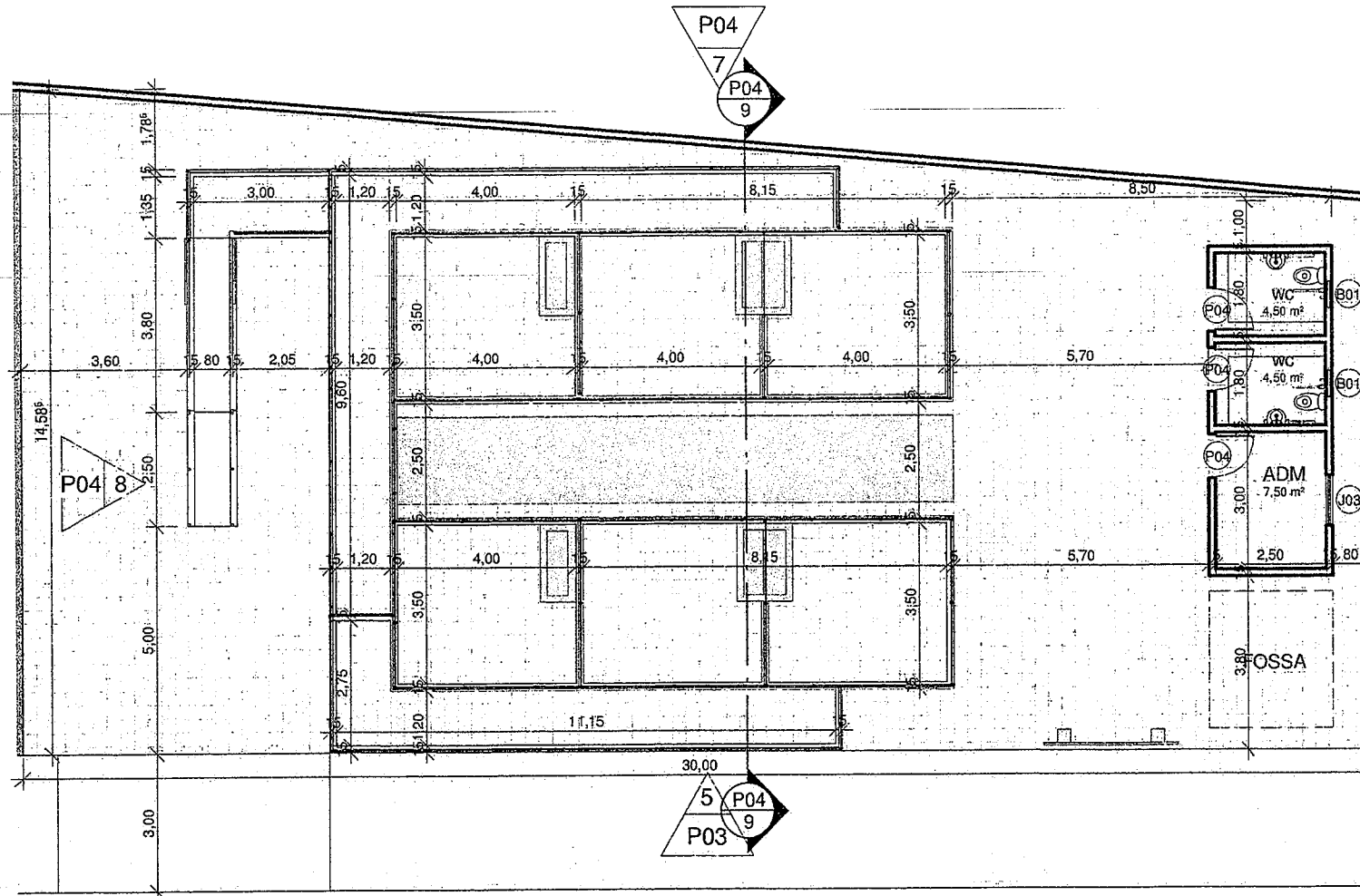
Data:

29/03/2022

Obs. Conferir todas as medidas no local

FOLHA
P01





PORTAS E JANELAS		
COD.	QUANT.	DIMENSÃO
P04	3	Porta 2,10x0,90m
B01	2	Janela 0,60x0,40m
J03	2	Janela 1,00x1,20m

2 **TÉRREO**
 ESCALA 1:150

Responsável Técnico:
Danila Rufino Arquiteta e Urbanista CAU A167653-9
Kalinne Alves Arquiteta e Urbanista CAU A260849-9

Seinfra
 Prefeitura Municipal de Alhandra

Desenhos
PLANTA BAIXA

Escala:
 INDICADOR
 299
 FOLHA
 P02

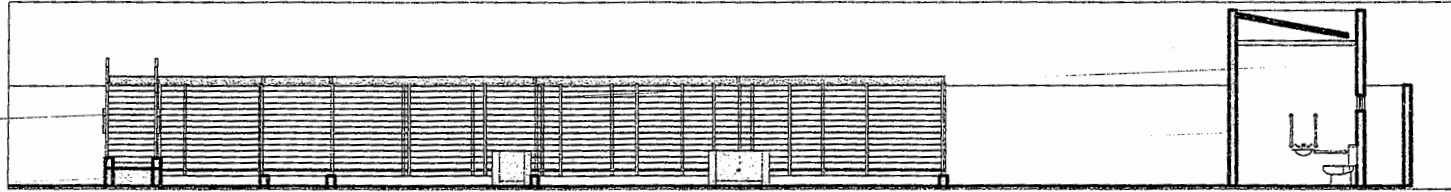
Projeto:
FEIRA DO GADO

Local:
BAIRRO DO OITEIRO, ALHANDRA - PB

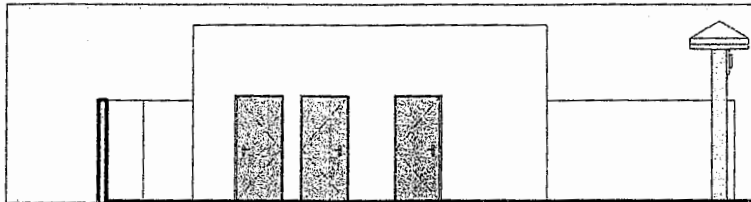
Data:
29/03/2022

Obs. Conferir todas as medidas no local!

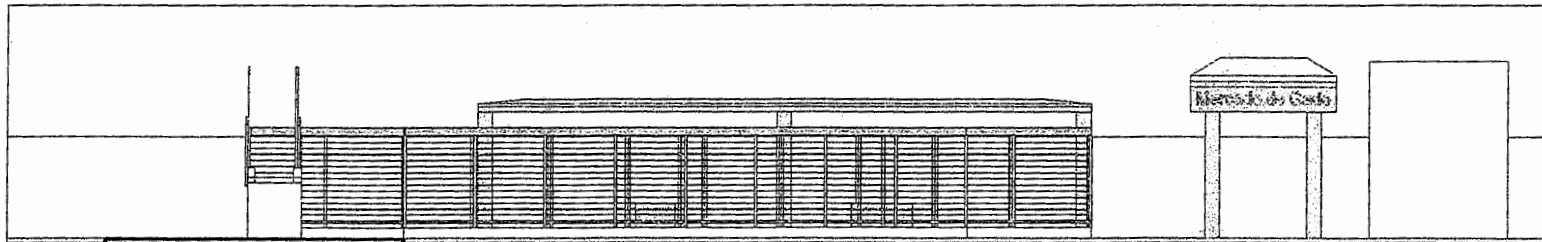
Comissão P...
 Fis. 925
 Licença de Funcionamento de...



3 **CORTA A**
 ESCALA 1 : 150



4 **CORTE B**
 ESCALA 1 : 150



5 **ELEVÇÃO FRONTAL**
 ESCALA 1 : 150

Responsável Técnico:

Danila Rufino
 Arquiteta e Urbanista
 CAU A167653-9

Kalinne Alves
 Arquiteta e Urbanista
 CAU A260849-9

Seinfra
 Prefeitura Municipal de Alhandra

Desenhos

**CORTES
 FACHADAS**

Projeto:
FEIRA DO GADO

Local:
BAIRRO DO OITEIRO, ALHANDRA - PB

Data:
29/03/2022

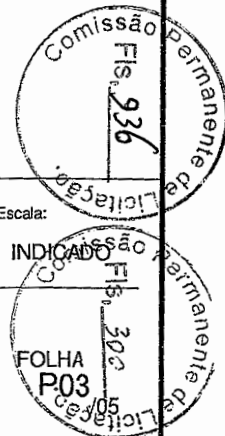
Obs. Conferir todas as medidas no local

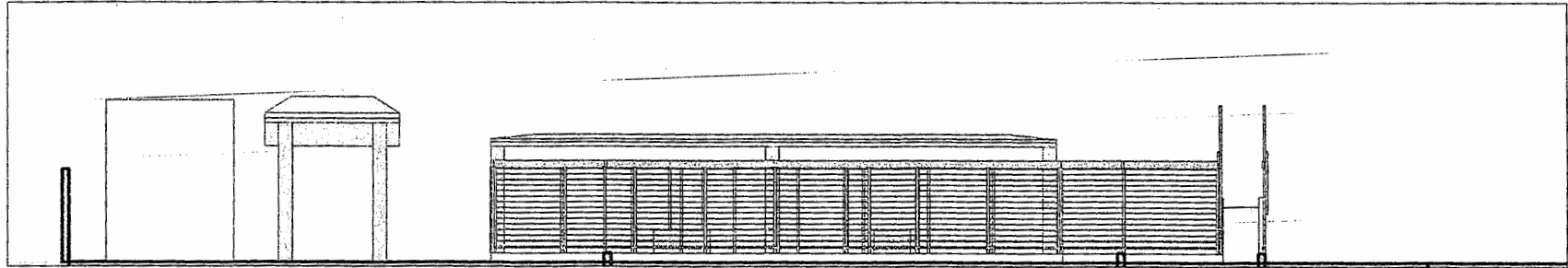
Escala:

INDICADO

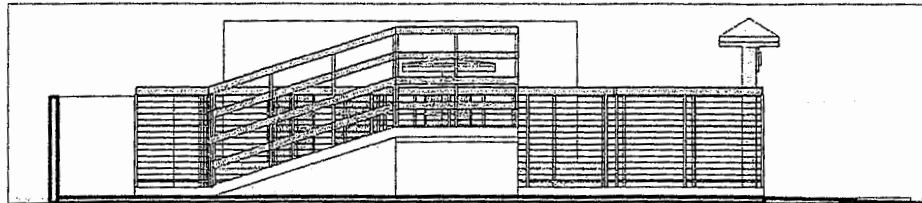
FOLHA
P03

05/2022

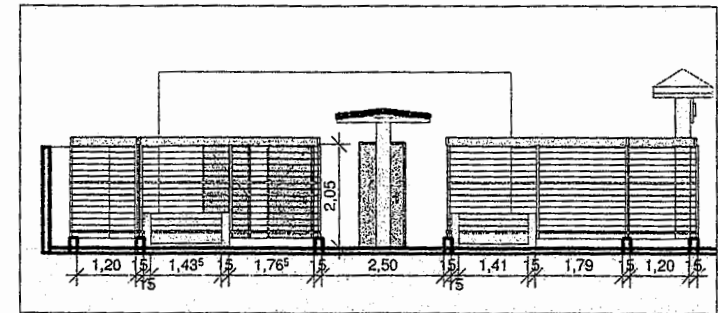




7 **ELEVAÇÃO POSTERIOR**
 ESCALA 1 : 150



8 **ELEVAÇÃO LATERAL ESQUEDA**
 ESCALA 1 : 150



9 **CORTE 01**
 ESCALA 1 : 150

Responsável Técnico:

Danila Rufino
 Arquiteta e Urbanista
 CAU A167653-9

Kalinne Alves
 Arquiteta e Urbanista
 CAU A260849-9

Seinfra
 Prefeitura Municipal de Alhandra

Desenhos

FACHADAS

Projeto:

FEIRA DO GADO

Local:

BAIRRO DO OITEIRO, ALHANDRA - PB

Data:

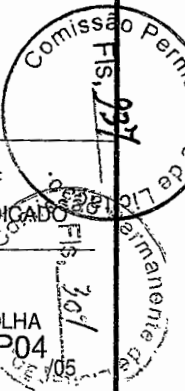
29/03/2022

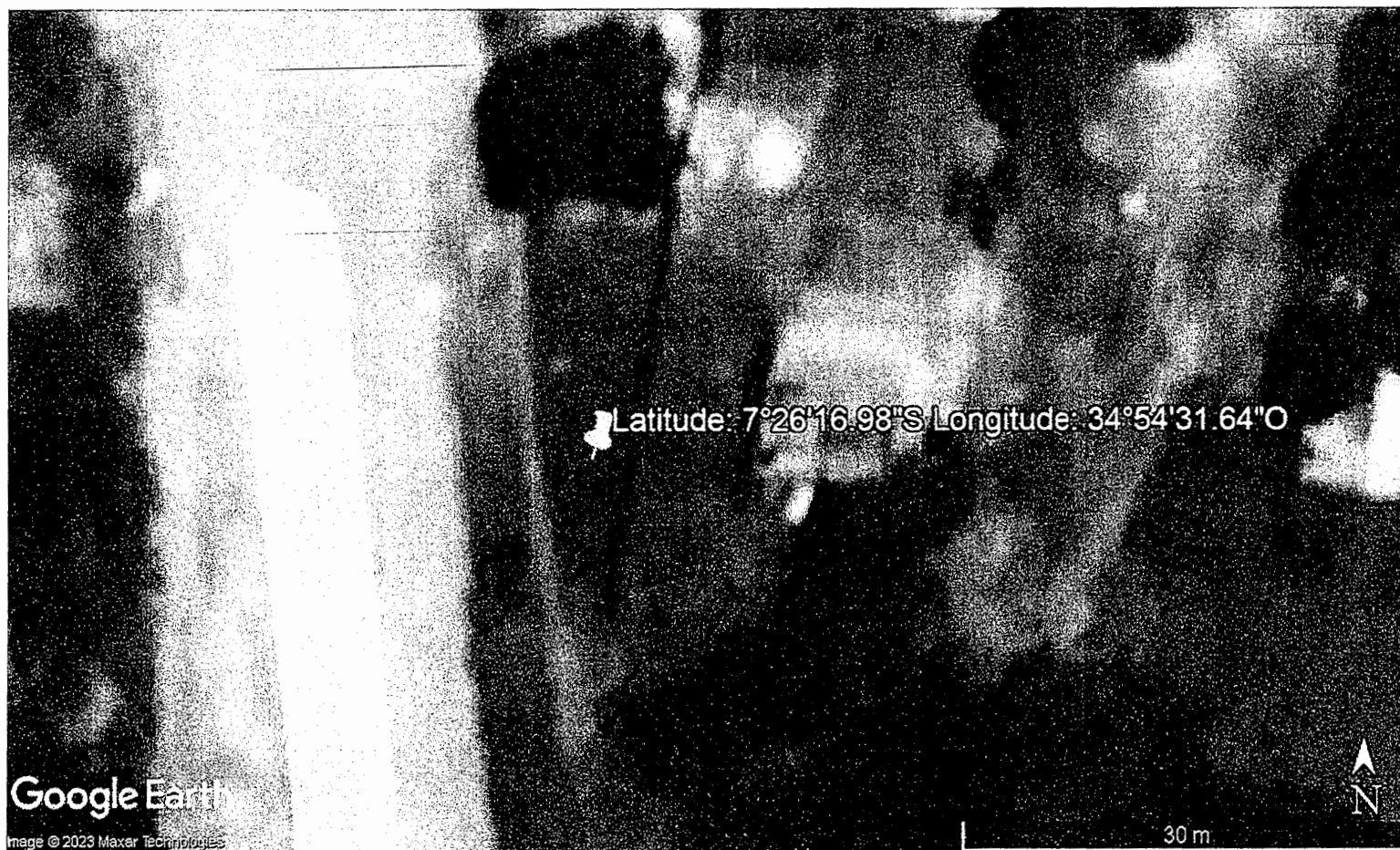
Obs. Conferir todas as medidas no local!

Escala:

INDICADO

FOLHA
 P04





Google Earth

Image © 2023 Maxar Technologies

30 m



Responsável Técnico:

Danila Rufino
Arquiteta e Urbanista
CAU A167653-9

Kalinne Alves
Arquiteta e Urbanista
CAU A260849-9

Seinfra
Prefeitura Municipal de Alhandra

Desenhos



Escola:
INDICADO

Projeto:
FEIRA DO GADO

Local:
BAIRRO DO OITEIRO, ALHANDRA - PB

Data:
29/03/2022

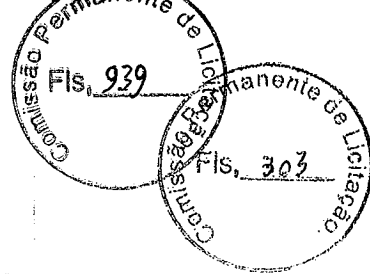
Obs. Conferir todas as medidas no local!





ESTADO DA PARAÍBA
PREFEITURA MUNICIPAL DE ALHANDRA
SECRETARIA DE INFRAESTRUTURA

TERMO DE REFERÊNCIA



1.0. DO OBJETO

1.1. Constitui OBJETO da presente Licitação a Contratação de empresa de engenharia especializada para construção do curral dos gados municipal, localizadas no bairro oiteiro neste município, Alhandra/PB, conforme condições e exigências estabelecidas neste instrumento.

2.0. DA ESPECIFICAÇÃO DO OBJETO

2.1. As características e especificações do objeto da referida contratação encontram-se nos projetos, fornecido pela secretaria de infraestrutura, memorial descritivo e especificações técnicas anexos a este Termo.

3.0. JUSTIFICATIVA DA NECESSIDADE

3.1. O curral é um pequeno recinto fechado para animais de estimação casa. Os mais comuns são geralmente para porcos, vacas e touros, ovelhas, galinhas. Além disso, muitas vezes se referia a encurrular recintos maiores e sem-teto, onde alguma finalidade, cavalos, vacas e touros estão alojados. Até a criação de grandes cidades pelo êxodo rural, era comum que contasse a família com uma caneta nas proximidades de sua casa, para produzir ovos, leite e carne para consumo próprio. Eles ainda são comuns em áreas rurais. O município de Alhandra está situado no Litoral Sul da Paraíba. Conforme estimativas do IBGE 2021, possui uma área de unidade territorial de 183,974 km² e sua população é de 19.865 habitantes. A construção do curral tem o objetivo principal de tornar mais fácil o manejo do rebanho, o curral para gado de corte compreende as várias instalações envolvidas nesse processo. Ou seja, ele é o conjunto de estruturas pensadas para oferecer segurança e eficiência durante o trabalho com esses animais. Tudo isso, levando em conta o dimensionamento e distribuição espacial pensados para facilitar o trabalho, dos munícipes que trabalham com essas culturas

Vale ressaltar que, ainda hoje, o manejo é um gargalo de muitas produções. Assim, quando pensamos nas instalações elas se tornam ainda mais essenciais para melhorar esses processos. Ademais, quando mal construídas, as estruturas do curral de gado de corte podem contribuir para o estresse dos animais, gerando consequências graves para o rebanho.

Como uma das metas pra consolidar o compromisso e a responsabilidade para com os cidadãos, a Secretaria Municipal de Infraestrutura vem tomando iniciativas no sentido de ampliar e melhorar a vida dos munícipes, como é do conhecimento de todos, a referida obra se faz necessária e atenderá inúmeros pessoas residentes nessas áreas.

A obra deste termo de referência contém o intuito de proporciona uma melhor infraestrutura e garantindo melhor qualidade de vida para a população.


4. MOTIVAÇÃO DA CONTRATAÇÃO

4.1. Em âmbito mais geral, o presente certame visa atender as demandas da **Secretaria Municipal de Infraestrutura** que busca cumprir as metas de universalização do atendimento as demandas sociais, previstos na legislação vigente, e de maneira pontual, garantir a ampliação do sistema de distribuição de água.

Ramon Nunes da Costa
Matrícula 304615
Cargo: Diretor Divisão Execução de Obras



**ESTADO DA PARAÍBA
PREFEITURA MUNICIPAL DE ALHANDRA
SECRETARIA DE INFRAESTRUTURA**



5.0. DESCRIÇÃO DO EMPREENDIMENTO

5.1. O curral tem uma área de 398,70 m² em sua área total. Sua execução será realizada de acordo com o que preconiza o memorial descritivo parte integrante do edital.

6.0. LOCALIZAÇÃO DO EMPREENDIMENTO

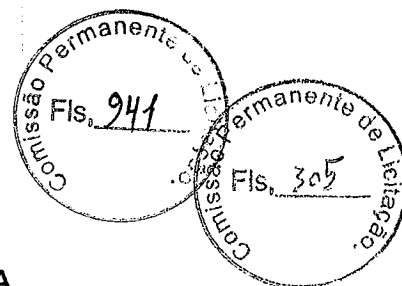
6.1. Esta especificação foi elaborada a fim de orientar os serviços a serem realizado no terreno destinado ao curral dos gados, localizada no bairro oiteiro e de lateral com a rua projetada. O terreno utilizado possui área aproximada de 843,17 m². Áreas com imagens e coordenadas correspondente a sua localização.



Figura 01: Mapa localização do terreno. [fonte: Google Earth], (OITEIRO).
Local destinado ao curral dos gados municipal.



ESTADO DA PARAÍBA
PREFEITURA MUNICIPAL DE ALHANDRA
SECRETARIA DE INFRAESTRUTURA



6.2. COORDENADAS

6.2.1

COORDENADAS		
PONTOS	LATITUDES	LONGITUDES
OITEIRO	289336.00 m E	9177378.00 m S

Tabela 01: Coordenadas de Localização. [fonte: Google Earth].

7.0. DISPOSIÇÕES GERAIS

7.1. A CONTRATADA deverá ser responsável pela observância das leis, decretos, regulamentos, portarias e normas federais, estaduais e municipais direta e indiretamente aplicáveis ao objeto do contrato, inclusive por suas SUBCONTRATADAS. Em especial pontuam-se os seguintes documentos: Normas da ABNT e INMETRO; Normas Regulamentadoras (NRs) notadamente as relativas à segurança do trabalho; Lei 8.666 de 1993; "Manual de Orientações Básicas do Tribunal de Contas da União"; Disposições legais do Estado e Município; Normas das concessionárias de serviços públicos locais; Recomendações dos fabricantes de materiais.

7.2. Todo e qualquer serviço deverá ser executado por profissionais habilitados e a CONTRATADA assumirá integral responsabilidade pela boa execução e eficiência dos serviços que efetuar, bem como, pelos danos decorrentes da realização dos referidos trabalhos.

7.3. A CONTRATADA deverá responsabilizar-se pelo fiel cumprimento de todas as disposições e acordos relativos à legislação social e trabalhista em vigor, particularmente no que se refere ao pessoal alocado nos serviços objeto do contrato.

7.4 A CONTRATADA deverá garantir que os trabalhos executados estejam de acordo com seus deveres relativos à aquisição, utilização e defeitos de fabricação em materiais, às falhas cometidas pela mão-de-obra ou métodos de execução dos serviços e ao tempo de garantia do serviço, de conformidade com o disposto no Código Civil Brasileiro de 10 de janeiro de 2002, Parte especial, Livro I, Título VI, Capítulo VIII (Da Empreitada).

7.5. Quaisquer desenhos e respectivos detalhes do projeto que se fizerem necessários deverão ser considerados como partes integrantes desta especificação. Em caso de dúvida quanto à interpretação dos desenhos deverá ser consultada a FISCALIZAÇÃO.


7.6. Em caso de divergência entre cotas de desenho e suas dimensões, medidas em escala, prevalecerão sempre às primeiras. Além disso, todas as medidas especificadas em projeto deverão ser conferidas no local antes da execução dos serviços.

7.7. Todos os materiais aplicados na obra deverão ser novos, de primeira qualidade, conforme especificado em projetos, caderno de especificações e planilhas. No caso de não estarem especificados os mesmos deverão ser apresentados previamente a FISCALIZAÇÃO, que os aprovará ou não, devendo o fato ser registrado no diário de obras.

7.8. Todos os materiais fora de especificações técnicas, de má qualidade e/ou em desacordo com o caderno de especificações serão recusados pela FISCALIZAÇÃO, independente de aviso ou notificação. Em caso de dúvida quanto ao uso de material, deverá ser solicitada à FISCALIZAÇÃO da obra a sua aprovação antecipadamente.



**ESTADO DA PARAÍBA
PREFEITURA MUNICIPAL DE ALHANDRA
SECRETARIA DE INFRAESTRUTURA**



7.9. Para comprovação do atendimento às especificações, no que tange aos materiais empregados, a CONTRATADA deverá apresentar os resultados dos ensaios preconizados por Normas e Especificações da ABNT e/ou as notas fiscais de compra. No caso de dúvida, para a aprovação ou recebimento de materiais, a FISCALIZAÇÃO poderá exigir a expensas da CONTRATADA, que sejam feitos testes complementares, de conformidade com necessidades envolvidas.

7.10. Todos os materiais que forem substituídos deverão ser previamente aprovados pela FISCALIZAÇÃO.

7.11. Finalmente, fica estabelecido que os projetos executivos de arquitetura e complementares, o caderno de especificações e as planilhas orçamentárias são complementares entre si, de modo que qualquer informação que se mencione em um documento e se omita em outro, será considerado especificado e válido. Já informações divergentes deverão ser relatadas à FISCALIZAÇÃO, que estabelecerá a alternativa correta a ser executada.

7.12. A CONTRATADA deverá manter a obra permanentemente limpa e organizada, em condições de visitação constante, sem resíduos ou entulhos no canteiro de obras.

7.13. A CONTRATADA deverá fornecer Anotação de Responsabilidade Técnica (ART) ou Registro de Responsabilidade Técnica (RRT) de execução dos serviços prestados, devendo apresentá-la à Fiscalização da CONTRATANTE antes do início das atividades. Ademais, durante o andamento da obra, deverão ser mantidos atualizados os diários de obras, devendo ser entregues, periodicamente, à Fiscalização.

7.14 A CONTRATADA deverá inscrever a obra no cadastro nacional de obras – CNO da receita federal do Brasil em até 30 (trinta) dias, em conformidade com a instruções normativa RFB nº 1845, de 22 de novembro de 2018.

7.15 A CONTRATADA deverá iniciar a execução da obra 5 dias uteis, após assinatura da ordem de serviço.

8.0. DA VERIFICAÇÃO DA QUALIFICAÇÃO TÉCNICA

8.1. QUALIFICAÇÃO TÉCNICA-OPERACIONAL DA EMPRESA LICITANTE

Para Qualificação Técnica da empresa licitante, deverão ser apresentados os seguintes documentos:

I. CERTIDÃO DE REGISTRO DA EMPRESA no Conselho Regional de Engenharia e Agronomia (CREA) ou no Conselho de Arquitetura e Urbanismo (CAU) expedida pelo referido Conselho da região da sede da empresa, que deve apresentar rigorosamente a situação atualizada da empresa, com indicação do respectivo responsável técnico devidamente habilitado para o desempenho dos serviços a serem contratados.

II. CAPACIDADE TÉCNICO-OPERACIONAL: Comprovação de que a empresa prestou, para empresa(s) de direito público ou privado, sem restrição, serviços de características semelhantes e compatíveis com o objeto desta licitação:

Construção de edificações públicas ou privadas não residenciais, de área mínima de 398,70 m² e de complexidade semelhante ao licitado.


A área exigida para comprovação corresponde a aproximadamente 50 % da área da edificação licitada (50 % de 398,70 m² = 199,35 m²) A comprovação será feita por meio de apresentação de atestado(s), devidamente assinado(s), carimbado(s) e, preferencialmente, em papel timbrado da empresa ou órgão tomador do serviço.

Não serão aceitos atestados parciais, ou seja, de serviços em andamento.

 4



**ESTADO DA PARAÍBA
PREFEITURA MUNICIPAL DE ALHANDRA
SECRETARIA DE INFRAESTRUTURA**



Não será permitido o somatório de atestados para o atendimento à área mínima solicitada na qualificação técnica operacional, visto que, a experiência e a complexidade de executar várias edificações com áreas inferiores à solicitada não reflete a experiência da empresa em executar a edificação com a área solicitada.

8.2. QUALIFICAÇÃO TÉCNICA-PROFISSIONAL DO RESPONSÁVEL TÉCNICO

Para Qualificação Técnica-Profissional, deverão ser apresentados os seguintes documentos:

I. REGISTRO ou INSCRIÇÃO DO(S) RESPONSÁVEL(EIS) TÉCNICO(S) indicado(s) no Conselho Regional de Engenharia e Agronomia (CREA) ou no Conselho de Arquitetura e Urbanismo (CAU).

II. CAPACIDADE TÉCNICO-PROFISSIONAL: Certidão(ões) de Acervo Técnico (CAT) do(s) profissional(is) responsável(is), indicando as atribuições do(s) mesmo(s) com prestação de os serviços executados compatíveis com o objeto deste Termo de Referência: Construção de edificações públicas ou privadas não residenciais e de complexidade semelhante ao licitado.

A CAT deverá estar acompanhada do respectivo Atestado de Capacidade Técnica.

Caso o responsável técnico não esteja mencionado na Certidão de Registro da Empresa, a empresa arrematante deverá comprovar o vínculo empregatício com o profissional mencionado na documentação da CAT, através da apresentação de cópia da Carteira de Trabalho e Previdência Social (CTPS), da ficha de registro de empregados, contrato de prestação de serviços ou contrato de prestação de serviços que se refira à obrigação futura. No caso de algum profissional ser sócio da empresa, não é necessário apresentar comprovação de vínculo, o que se dará pelo próprio contrato social.

8.3. ALTERAÇÕES NA EQUIPE TÉCNICA

Os profissionais indicados como responsáveis técnicos na licitação e relacionados na documentação da CAT na qualificação técnico profissional, deverão efetivamente trabalhar na execução do Contrato. A eventual substituição de algum deles só será possível mediante comunicação por escrito à CONTRATANTE, devidamente justificada e formalmente autorizada pela fiscalização do contrato.

A Administração Municipal poderá, a qualquer tempo e a seu critério, solicitar à CONTRATADA a substituição de profissionais que julgar necessário, mediante justificativa e aviso prévio mínimo de 15 (quinze) dias corridos.

Do profissional substituto deverão ser apresentados documentos comprovando a qualificação técnica compatível com a do profissional substituído. Os documentos a serem apresentados são os mesmos exigidos para o profissional a ser substituído.

8.4. VISITA TÉCNICA


A empresa poderá realizar visita técnica nos locais de execução dos serviços, até 2 (dois) dias úteis antes à data prevista para abertura da sessão pública, acompanhado por servidor designado para esse fim, de segunda à sexta-feira, das 09:00 às 12:00 (podendo haver alterações), devendo o agendamento ser efetuado previamente junto a Comissão de Licitação.

A visita técnica será facultativa para fins de habilitação. As empresas que não realizarem a visita técnica deverão apresentar DECLARAÇÃO DE PLENO CONHECIMENTO DAS CONDIÇÕES PARA EXECUÇÃO DOS SERVIÇOS conforme modelo constante no anexo I deste Termo, declarando pleno conhecimento do objeto a ser licitado e se responsabilizando pela futura prestação dos serviços, não podendo alegar o desconhecimento e nenhum grau de dificuldades existentes como justificativa para se eximirem das obrigações assumidas em decorrência da Licitação.

 5



**ESTADO DA PARAÍBA
PREFEITURA MUNICIPAL DE ALHANDRA
SECRETARIA DE INFRAESTRUTURA**



As empresas que realizarem a visita técnica deverão apresentar ATESTADO DE VISITA TÉCNICA, que será disponibilizado pelo servidor responsável pelo acompanhamento da visita no ato da visita, devidamente assinado pelo representante da empresa licitante e da Administração Municipal designado para acompanhar as visitas.

9.0. PRAZO DE OBRA

9.1. O prazo de execução dos serviços a serem contratados é de 5 (cinco) meses, contados a partir da emissão da ordem de serviço e de acordo com o cronograma físico financeiro apresentado pelo licitante vencedor.

9.2. O prazo de vigência do contrato da licitação será de 9 (nove) meses, contados a partir da assinatura do contrato, podendo tal prazo ser prorrogado nas hipóteses elencadas no parágrafo primeiro do artigo 57 da Lei nº 8.666, de 1993.

O prazo de vigência do contrato é superior ao de execução dos serviços para:

- Amparar a necessidade de acolher possíveis dilatações do prazo de execução dos serviços, provocados por fatos alheios à vontade da contratada, sem, contudo, alterar o prazo de vigência do contrato;
- Propiciar tempo hábil para que sejam efetuados os pagamentos devidos;
- Englobar os recebimentos provisórios e definitivos.

10.0. DA ESTIMATIVA DE CUSTO


10.1. O custo global estimado para a contratação é de R\$ 353.942,80 (Trezentos e cinquenta e três mil, novecentos e quarenta e dois reais e oitenta centavos), conforme planilha orçamentária que é parte integrante do Edital.

Neste valor estão incluídos todos os custos, impostos, taxas, tributos, encargos sociais e trabalhistas e outros que, direta ou indiretamente, decorram da execução do contrato, sem inclusão de expectativa inflacionária ou encargos financeiros.

11.0. DO PAGAMENTO


11.1. O pagamento será realizado mediante processo regular e em observância às normas e procedimentos adotados pelo Contratante, conforme previsto no Edital.

Alhandra, 21 de setembro de 2023.


Ramon Nunes da Costa
Matrícula 304615
Cargo Diretor Divisão Execução de Obras
Ramon Nunes da Costa
Diretor de Divisão de Execução de Obras
Matrícula 304615



ESTADO DA PARAÍBA
PREFEITURA MUNICIPAL DE ALHANDRA
SECRETARIA DE INFRAESTRUTURA



ANEXO I

DECLARAÇÃO DE CONHECIMENTO E VISTORIA TÉCNICA

Declaro, para os devidos fins, que tenho conhecimento do local onde se realizarão as obras e/ou serviços, responsabilizando-me pela execução dos mesmos e pela fiel observância da execução do objeto de acordo com os projetos, memoriais e especificações técnicas, detalhes e planilha orçamentária. Declaro, também, a concordância com os quantitativos, preços unitários e global apresentados, bem como demais elementos técnicos fornecidos pela Comissão de Licitação e, aceito, como sendo válida a situação em que se encontra o local para a realização do objeto desta licitação e pelo cumprimento integral e pontual das obrigações assumidas.

OBRA: _____

EDITAL Nº: _____


Município de Alhandra/PB, ____ de _____ de 2023.

Empresa
(Nome, assinatura)

Responsável Técnico
CREA Nº/CAU Nº
(Nome, assinatura)



**ESTADO DA PARAÍBA
PREFEITURA MUNICIPAL DE ALHANDRA
SECRETARIA DE INFRAESTRUTURA**



Observação: Não poderá haver modificações no texto acima, que será motivo para a desclassificação na licitação.

ANEXO II

MODELO DE ATESTADO DE VISITA TÉCNICA

ATESTADO DE VISITA TÉCNICA

Atesto, para fins de cumprimento do disposto no EDITAL _____, que a empresa _____, através do Engº/Arqº _____, CREA/CAU nº _____, tomou conhecimento das condições atuais do local onde será executada a obra em epígrafe, mediante verificação, *in loco*.

ALHANDRA, em ____ de _____ de 2023.

Engº _____



ESTADO DA PARAÍBA
PREFEITURA MUNICIPAL DE ALHANDRA
COMISSÃO PERMANENTE DE LICITAÇÃO



ANEXO II - TOMADA DE PREÇOS Nº 00005/2023

MODELOS DE DECLARAÇÕES

REF.: TOMADA DE PREÇOS Nº 00005/2023
PREFEITURA MUNICIPAL DE ALHANDRA

PROPONENTE
CNPJ

1.0 - DECLARAÇÃO de cumprimento do disposto no Art. 7º, Inciso XXXIII, da CF - Art. 27, Inciso V, da Lei 8.666/93.

O proponente acima qualificado, sob penas da Lei e em acatamento ao disposto no Art. 7º inciso XXXIII da Constituição Federal, Lei 9.854, de 27 de outubro de 1999, declara não possuir em seu quadro de pessoal, funcionários menores de dezoito anos em trabalho noturno, perigoso ou insalubre e nem menores de dezesseis anos, em qualquer trabalho; podendo existir menores, a partir de quatorze anos, na condição de aprendiz na forma da legislação vigente.

2.0 - DECLARAÇÃO de superveniência de fato impeditivo no que diz respeito a participação na licitação.

Conforme exigência contida na Lei 8.666/93, Art. 32, §2º, o proponente acima qualificado, declara não haver, até a presente data, fato impeditivo no que diz respeito à habilitação/participação na presente licitação, não se encontrando em concordata ou estado falimentar, estando ciente da obrigatoriedade de informar ocorrências posteriores. Ressalta, ainda, não estar sofrendo penalidade de declaração de idoneidade no âmbito da administração Federal, Estadual, Municipal ou do Distrito Federal, arcando civil e criminalmente pela presente afirmação.

3.0 - DECLARAÇÃO de submeter-se a todas as cláusulas e condições do correspondente instrumento convocatório.

O proponente acima qualificado declara ter conhecimento e aceitar todas as cláusulas do respectivo instrumento convocatório e submeter-se as condições nele estipuladas.

Local e Data.

NOME/ASSINATURA/CARGO
Representante legal do proponente.

OBSERVAÇÃO:
AS DECLARAÇÕES DEVERÃO SER ELABORADAS EM PAPEL TIMBRADO DO LICITANTE, QUANDO FOR O CASO.



PROPONENTE:
CNPJ:

4.0 - DECLARAÇÃO de elaboração independente de proposta.

(identificação completa do representante do licitante), como representante devidamente constituído de (identificação completa do licitante ou do consórcio), doravante denominado (licitante/consórcio), para fins do disposto no item 7.5.1. do Edital da Tomada de Preços nº 00005/2023, declara, sob as penas da lei, em especial o art. 299 do Código Penal Brasileiro, que:

a) a proposta apresentada para participar da Tomada de Preços nº 00005/2023 foi elaborada de maneira independente pelo licitante, e o conteúdo da proposta não foi, no todo ou em parte, direta ou indiretamente, informado, discutido ou recebido de qualquer outro participante potencial ou de fato da Tomada de Preços nº 00005/2023, por qualquer meio ou por qualquer pessoa;

b) a intenção de apresentar a proposta elaborada para participar da Tomada de Preços nº 00005/2023 não foi informada, discutida ou recebida de qualquer outro participante potencial ou de fato da Tomada de Preços nº 00005/2023, por qualquer meio ou por qualquer pessoa;

c) que não tentou, por qualquer meio ou por qualquer pessoa, influir na decisão de qualquer outro participante potencial ou de fato da Tomada de Preços nº 00005/2023 quanto a participar ou não da referida licitação;

d) que o conteúdo da proposta apresentada para participar da Tomada de Preços nº 00005/2023 não será, no todo ou em parte, direta ou indiretamente, comunicado ou discutido com qualquer outro participante potencial ou de fato da Tomada de Preços nº 00005/2023 antes da adjudicação do objeto da referida licitação;

e) que o conteúdo da proposta apresentada para participação da Tomada de Preços nº 00005/2023 não foi, no todo ou em parte, direta ou indiretamente, discutido ou recebido de qualquer integrante da Prefeitura Municipal de Alhandra antes da abertura oficial das propostas; e

f) que está plenamente ciente do teor e da extensão desta declaração e que detém plenos poderes e informações para firmá-la.

Local e Data.

NOME/ASSINATURA/CARGO
Representante legal do proponente

OBSERVAÇÃO:
AS DECLARAÇÕES DEVERÃO SER ELABORADAS EM PAPEL TIMBRADO DO LICITANTE, QUANDO FOR O CASO.



ESTADO DA PARAÍBA
PREFEITURA MUNICIPAL DE ALHANDRA
COMISSÃO PERMANENTE DE LICITAÇÃO



ANEXO III - TOMADA DE PREÇOS Nº 00005/2023

MODELOS DO TERMO DE RENÚNCIA

REF.: TOMADA DE PREÇOS Nº 00005/2023
PREFEITURA MUNICIPAL DE ALHANDRA

PROPONENTE
CNPJ

1.0 - TERMO DE RENÚNCIA ao recurso conforme previsto no Art. 43, Inciso III, da Lei 8.666/93.

O proponente acima qualificado, declara, na forma do disposto no Art. 43, III, da Lei 8.666/93, aceitar o resultado divulgado pela Comissão, que analisou a documentação preliminar do processo em epígrafe, efetuada nos termos do respectivo instrumento convocatório, desistindo, assim, expressamente de qualquer interposição de recurso previsto na legislação vigente, bem como ao prazo correspondente e concordando, portanto, com o prosseguimento do certame. Declara ainda que, em havendo a ocorrência de qualquer igualdade de valores entre sua proposta e a dos demais licitantes e após observado o disposto no Art. 3º, § 2º, da Lei 8.666/93, fica autorizado a realização do sorteio para definição da respectiva classificação, não sendo necessário a sua convocação para o correspondente ato público, conforme previsto no Art. 44, § 2º, do referido diploma legal.


Local e Data.

NOME/ASSINATURA/CARGO
Representante legal do proponente.

OBSERVAÇÃO:
O TERMO DE RENÚNCIA DEVERÁ SER ELABORADO EM PAPEL TIMBRADO DO LICITANTE, QUANDO FOR O CASO.



ESTADO DA PARAÍBA
PREFEITURA MUNICIPAL DE ALHANDRA
COMISSÃO PERMANENTE DE LICITAÇÃO



ANEXO IV - TOMADA DE PREÇOS Nº 00005/2023

MINUTA DO CONTRATO

TOMADA DE PREÇOS Nº 00005/2023
PROCESSO ADMINISTRATIVO Nº 00110/2023

CONTRATO Nº:-CPL

TERMO DE CONTRATO QUE ENTRE SI CELEBRAM A PREFEITURA MUNICIPAL DE ALHANDRA E, PARA EXECUÇÃO DE SERVIÇO CONFORME DISCRIMINADO NESTE INSTRUMENTO NA FORMA ABAIXO:

Pelo presente instrumento de contrato, de um lado Prefeitura Municipal de Alhandra - Rua Presidente João Pessoa, 66 - Centro - Alhandra - PB, CNPJ nº 08.778.318/0001-00, neste ato representada pelo Prefeito Marcelo Rodrigues da Costa, Brasileiro, Casado, residente e domiciliado na Rua João Agripino, - Centro - Alhandra - PB, CPF nº 726.523.494-49, Carteira de Identidade nº 1397789 SSP-PB, doravante simplesmente CONTRATANTE, e do outro lado - - - - ..., CNPJ nº, neste ato representado por residente e domiciliado na, - - - - ..., CPF nº, Carteira de Identidade nº, doravante simplesmente CONTRATADO, decidiram as partes contratantes assinar o presente contrato, o qual se regerá pelas cláusulas e condições seguintes:

CLÁUSULA PRIMEIRA - DOS FUNDAMENTOS:

Este contrato decorre da licitação modalidade Tomada de Preços nº 00005/2023, processada nos termos da Lei Federal nº 8.666, de 21 de Junho de 1993; Lei Complementar nº 123, de 14 de Dezembro de 2006; e legislação pertinente, consideradas as alterações posteriores das referidas normas.

CLÁUSULA SEGUNDA - DO OBJETO:

O presente contrato tem por objeto: contratação de empresa de engenharia especializada para construção do curral dos gados municipal, localizadas no bairro Oiteiro neste município, Alhandra/PB, conforme condições e exigências estabelecidas neste instrumento.

O serviço deverá ser executado rigorosamente de acordo com as condições expressas neste instrumento, proposta apresentada, especificações técnicas correspondentes, processo de licitação modalidade Tomada de Preços nº 00005/2023 e instruções do Contratante, documentos esses que ficam fazendo partes integrantes do presente contrato, independente de transcrição; e sob o regime de empreitada por preço global.

CLÁUSULA TERCEIRA - DO VALOR E PREÇOS:

O valor total deste contrato, a base do preço proposto, é de R\$... (...).

CLÁUSULA QUARTA - DO REAJUSTAMENTO EM SENTIDO ESTRITO:

Os preços contratados são fixos e irremovíveis no prazo de um ano.

Dentro do prazo de vigência do contrato e mediante solicitação do Contratado, os preços poderão sofrer reajuste após o interregno de um ano, na mesma proporção da variação verificada no IPCA-IBGE acumulado, tomando-se por base o mês de apresentação da respectiva proposta, exclusivamente para as obrigações iniciadas e concluídas após a ocorrência da anualidade.

Nos reajustes subsequentes ao primeiro, o interregno mínimo de um ano será contado a partir dos efeitos financeiros do último reajuste.

No caso de atraso ou não divulgação do índice de reajustamento, o Contratante pagará ao Contratado a importância calculada pela última variação conhecida, liquidando a diferença correspondente tão logo seja divulgado o índice definitivo. Fica o Contratado obrigado a apresentar memória de cálculo referente ao reajustamento de preços do valor remanescente, sempre que este ocorrer.

Nas aferições finais, o índice utilizado para reajuste será, obrigatoriamente, o definitivo. Caso o índice estabelecido para reajustamento venha a ser extinto ou de qualquer forma não possa mais ser utilizado, será adotado, em substituição, o que vier a ser determinado pela legislação então em vigor. Na ausência de previsão legal quanto ao índice substituto, as partes elegerão novo índice oficial, para reajustamento do preço do valor remanescente, por meio de termo aditivo. O reajuste poderá ser realizado por apostilamento.



CLÁUSULA QUINTA - DA DOTAÇÃO:

As despesas correrão por conta da seguinte dotação, constante do orçamento vigente:

02.080 SECRETARIA DE AGRICULTURA E ABASTECIMENTO

20.608.1024.1304 Construção do Espaço de Apoio Para a Feira de Gado de Alhandra

3390.39.00.1.500.0000 Outros Serviços de Terceiros Pessoa Jurídica – Recursos não Vinc. de Impostos

3390.39.00.1.704.0000 Outros Serviços de Terceiros Pessoa Jurídica – Transferências da União Referentes a Compensação Financeiras pela Exploração de Recursos Naturais

4490.51.00.1.500.0000 Obras e Instalações – Recursos não Vinculados de Impostos

4490.51.00.1.704.0000 Obras e Instalações – Transferências da União Referentes a Compensação Financeiras pela Exploração de Recursos Naturais

4490.51.00.1.706.0000 Obras e Instalações – Transferências Especial da União

CLÁUSULA SEXTA - DO PAGAMENTO:

O pagamento será efetuado mediante processo regular e em observância às normas e procedimentos adotados pelo Contratante, da seguinte maneira: Para ocorrer no prazo de trinta dias, contados do período de adimplemento.

CLÁUSULA SÉTIMA - DOS PRAZOS E DA VIGÊNCIA:

Os prazos máximos de início de etapas de execução e de conclusão do objeto ora contratado, que admitem prorrogação nas condições e hipóteses previstas no Art. 57, § 1º, da Lei 8.666/93, estão abaixo indicados e serão considerados da emissão da Ordem de Serviço:

a - Início: 05 (cinco) dias úteis;

b - Conclusão: 5 (cinco) meses.

A vigência do presente contrato será determinada: 9 (nove) meses, considerada da data de sua assinatura; podendo ser prorrogada nos termos do Art. 57, da Lei 8.666/93.

CLÁUSULA OITAVA - DAS OBRIGAÇÕES DO CONTRATANTE:

a - Efetuar o pagamento relativo a execução do serviço efetivamente realizado, de acordo com as respectivas cláusulas do presente contrato;

b - Proporcionar ao Contratado todos os meios necessários para a fiel execução do serviço contratado;

c - Notificar o Contratado sobre qualquer irregularidade encontrada quanto à qualidade do serviço, exercendo a mais ampla e completa fiscalização, o que não exime o Contratado de suas responsabilidades contratuais e legais;

d - Designar representantes com atribuições de Gestor e Fiscal deste contrato, nos termos da norma vigente, especialmente para acompanhar e fiscalizar a sua execução, respectivamente, permitida a contratação de terceiros para assistência e subsídio de informações pertinentes a essas atribuições.

CLÁUSULA NONA - DAS OBRIGAÇÕES DO CONTRATADO:

a - Executar devidamente o serviço descrito na Cláusula correspondente do presente contrato, dentro dos melhores parâmetros de qualidade estabelecidos para o ramo de atividade relacionada ao objeto contratual, com observância aos prazos estipulados;

b - Responsabilizar-se por todos os ônus e obrigações concernentes à legislação fiscal, civil, tributária e trabalhista, bem como por todas as despesas e compromissos assumidos, a qualquer título, perante seus fornecedores ou terceiros em razão da execução do objeto contratado;

c - Manter preposto capacitado e idôneo, aceito pelo Contratante, quando da execução do contrato, que o represente integralmente em todos os seus atos;

d - Permitir e facilitar a fiscalização do Contratante devendo prestar os informes e esclarecimentos solicitados;

e - Será responsável pelos danos causados diretamente ao Contratante ou a terceiros, decorrentes de sua culpa ou dolo na execução do contrato, não excluindo ou reduzindo essa responsabilidade a fiscalização ou o acompanhamento pelo órgão interessado;

f - Não ceder, transferir ou subcontratar, no todo ou em parte, o objeto deste instrumento, sem o conhecimento e a devida autorização expressa do Contratante;

g - Manter, durante a vigência do contrato, em compatibilidade com as obrigações assumidas, todas as condições de habilitação e qualificação exigidas no respectivo processo licitatório, apresentando ao Contratante os documentos necessários, sempre que solicitado.

CLÁUSULA DÉCIMA - DA ALTERAÇÃO E RESCISÃO:

Este contrato poderá ser alterado com a devida justificativa, unilateralmente pelo Contratante ou por acordo entre as partes, nos casos previstos no Art. 65 e será rescindido, de pleno direito, conforme o disposto nos Arts. 77, 78 e 79, todos da Lei 8.666/93.

O Contratado fica obrigado a aceitar, nas mesmas condições contratuais, os acréscimos ou supressões que se fizerem nos serviços, até o respectivo limite fixado no Art. 65, § 1º da Lei 8.666/93. Nenhum acréscimo ou supressão poderá exceder o limite estabelecido, salvo as supressões resultantes de acordo celebrado entre os contratantes.

CLÁUSULA DÉCIMA PRIMEIRA - DO RECEBIMENTO:

Executado o presente contrato e observadas as condições de adimplemento das obrigações pactuadas, os procedimentos e prazos para receber o seu objeto pelo Contratante obedecerão, conforme o caso, às disposições dos Arts. 73 a 76, da Lei 8.666/93.

CLÁUSULA DÉCIMA SEGUNDA - DAS PENALIDADES:

A recusa injusta em deixar de cumprir as obrigações assumidas e preceitos legais, sujeitará o Contratado, garantida a prévia defesa, às seguintes penalidades previstas nos Arts. 86 e 87 da Lei 8.666/93: a – advertência; b – multa de mora de 0,5% (zero vírgula cinco por cento) aplicada sobre o valor do contrato por dia de atraso na entrega, no início ou na execução do objeto ora contratado; c – multa de 10% (dez por cento) sobre o valor contratado pela inexecução total ou parcial do contrato; d – suspensão temporária de participar em licitação e impedimento de contratar com a Administração, por prazo de até 02 (dois) anos; e – declaração de inidoneidade para licitar ou contratar com a Administração Pública enquanto perdurarem os motivos determinantes da punição ou até que seja promovida sua reabilitação perante a própria autoridade que aplicou a penalidade; f – simultaneamente, qualquer das penalidades cabíveis fundamentadas na Lei 8.666/93.

Se o valor da multa ou indenização devida não for recolhido no prazo de 15 dias após a comunicação ao Contratado, será automaticamente descontado da primeira parcela do pagamento a que o Contratado vier a fazer jus, acrescido de juros moratórios de 1% (um por cento) ao mês, ou, quando for o caso, cobrado judicialmente.

CLÁUSULA DÉCIMA TERCEIRA - DA COMPENSAÇÃO FINANCEIRA:

Nos casos de eventuais atrasos de pagamento nos termos deste instrumento, e desde que o Contratado não tenha concorrido de alguma forma para o atraso, será admitida a compensação financeira, devida desde a data limite fixada para o pagamento até a data correspondente ao efetivo pagamento da parcela. Os encargos moratórios devidos em razão do atraso no pagamento serão calculados com utilização da seguinte fórmula: $EM = N \times VP \times I$, onde: EM = encargos moratórios; N = número de dias entre a data prevista para o pagamento e a do efetivo pagamento; VP = valor da parcela a ser paga; e I = índice de compensação financeira, assim apurado: $I = (TX \div 100) \div 365$, sendo TX = percentual do IPCA-IBGE acumulado nos últimos doze meses ou, na sua falta, um novo índice adotado pelo Governo Federal que o substitua. Na hipótese do referido índice estabelecido para a compensação financeira venha a ser extinto ou de qualquer forma não possa mais ser utilizado, será adotado, em substituição, o que vier a ser determinado pela legislação então em vigor.

CLÁUSULA DÉCIMA QUARTA - DO FORO:

Para dirimir as questões decorrentes deste contrato, as partes elegem o Foro da Comarca de Alhandra.

E, por estarem de pleno acordo, foi lavrado o presente contrato em 02(duas) vias, o qual vai assinado pelas partes e por duas testemunhas.

Alhandra - PB, ... de de

TESTEMUNHAS

PELO CONTRATANTE

.....

PELO CONTRATADO

.....