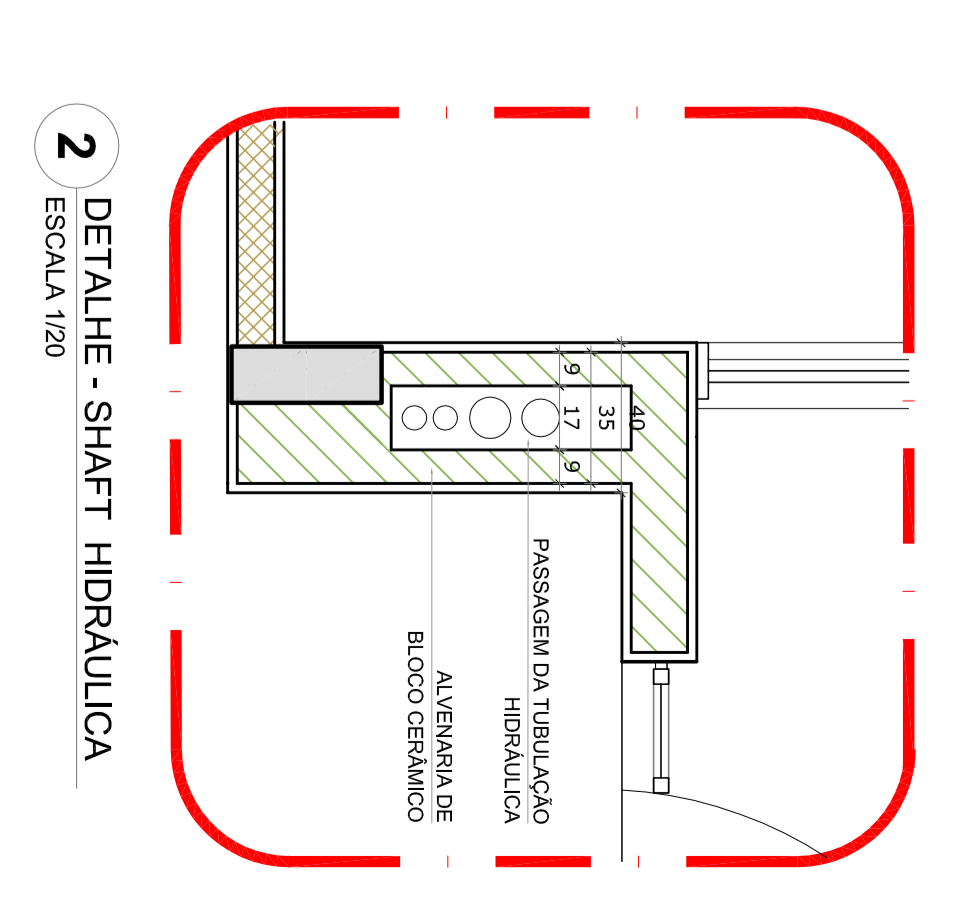


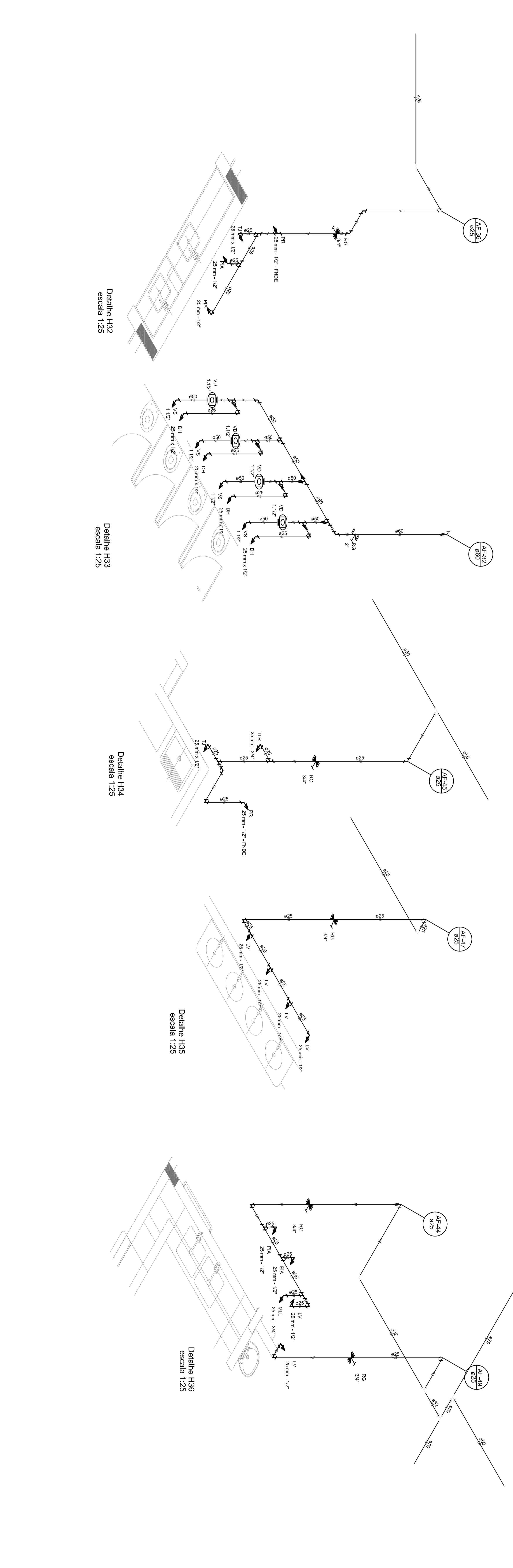
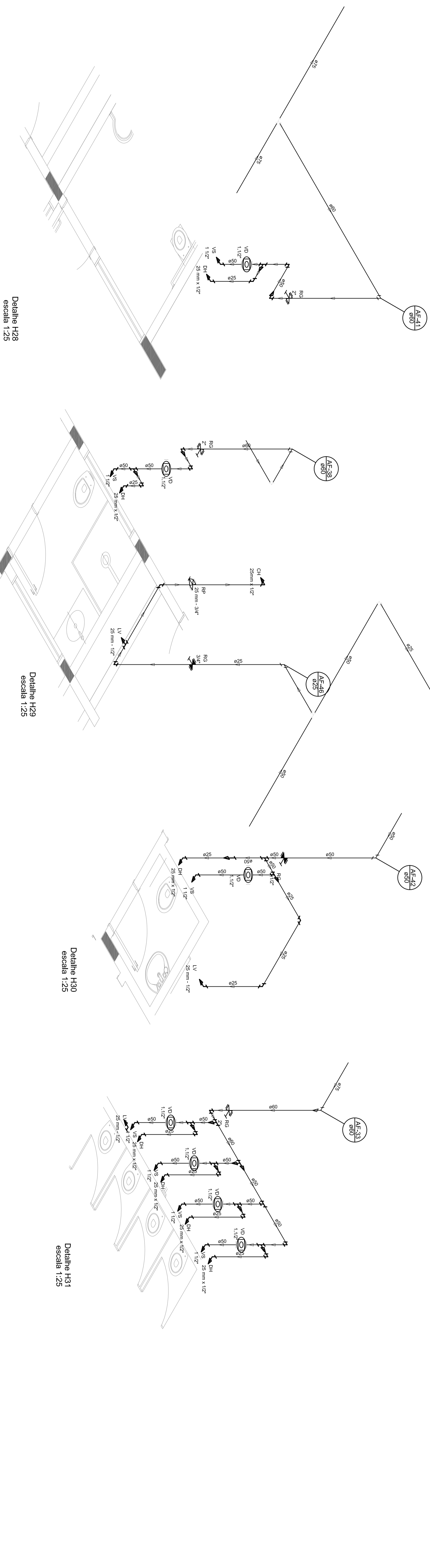
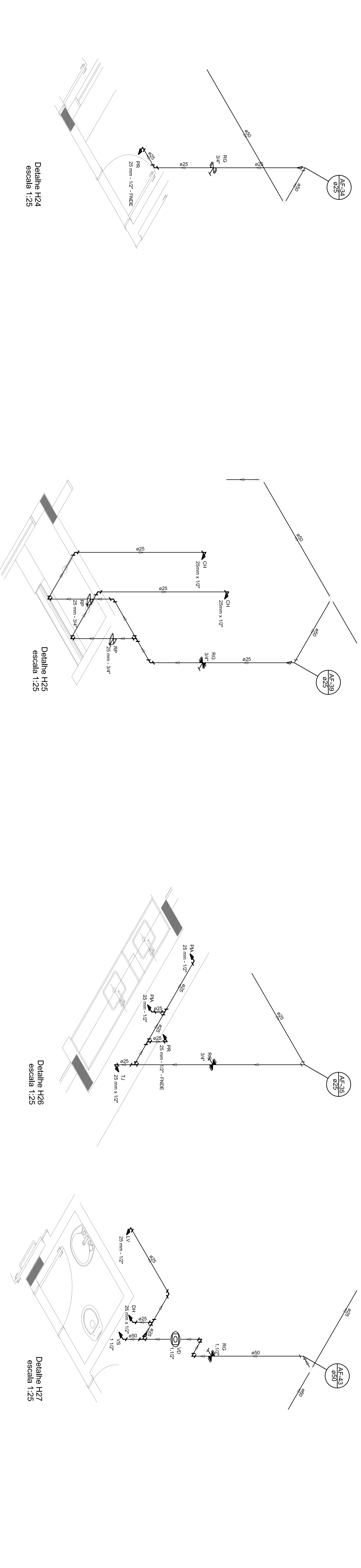
LEGENDA DAS INDICAÇÕES		LEGENDA	
01	Indicador para identificação de pontos de instalação	1	Automação elétrica
02	Indicador para identificação de pontos de instalação	2	Indicador
03	Indicador para identificação de pontos de instalação	3	Indicador para identificação de pontos de instalação
04	Indicador para identificação de pontos de instalação	4	Indicador para identificação de pontos de instalação
05	Indicador para identificação de pontos de instalação	5	Indicador para identificação de pontos de instalação
06	Indicador para identificação de pontos de instalação	6	Indicador para identificação de pontos de instalação
07	Indicador para identificação de pontos de instalação	7	Indicador para identificação de pontos de instalação
08	Indicador para identificação de pontos de instalação	8	Indicador para identificação de pontos de instalação
09	Indicador para identificação de pontos de instalação	9	Indicador para identificação de pontos de instalação
10	Indicador para identificação de pontos de instalação	10	Indicador para identificação de pontos de instalação
11	Indicador para identificação de pontos de instalação	11	Indicador para identificação de pontos de instalação
12	Indicador para identificação de pontos de instalação	12	Indicador para identificação de pontos de instalação
13	Indicador para identificação de pontos de instalação	13	Indicador para identificação de pontos de instalação
14	Indicador para identificação de pontos de instalação	14	Indicador para identificação de pontos de instalação
15	Indicador para identificação de pontos de instalação	15	Indicador para identificação de pontos de instalação
16	Indicador para identificação de pontos de instalação	16	Indicador para identificação de pontos de instalação
17	Indicador para identificação de pontos de instalação	17	Indicador para identificação de pontos de instalação
18	Indicador para identificação de pontos de instalação	18	Indicador para identificação de pontos de instalação
19	Indicador para identificação de pontos de instalação	19	Indicador para identificação de pontos de instalação
20	Indicador para identificação de pontos de instalação	20	Indicador para identificação de pontos de instalação

NOTAS:

- EXECUTAR ESTE PROJETO JUNTAMENTE COM O PROJETO ESTRUTURAL;
- ANTES DA CONCRETAGEM PREVER PASSAGEM PARA AS TUBULAÇÕES, DENTRO DOS LIMITES ESTABELECIDOS PELO NBR 6118:2014;
- PARA ALTURA DOS PONTOS HIDRÁULICOS VERIFICAR REFERÊNCIA NO MEMORIAL DESCRITIVO;
- ALTERAÇÕES NESTE PROJETO SOMENTE COM AUTORIZAÇÃO EXPRESSA DO FNDE;
- REFERÊNCIAS:
- MEMORIAL DESCRITIVO E ESPECIFICAÇÕES TÉCNICAS;
- PLANILHA DE QUANTITATIVOS.



2 DETALHE - SHAFT HIDRÁULICA
ESCALA 1:20



01 - JUNHO/2016 - Controle de Revisões

N.º DATA REVISÃO

CONTROLE DE REVISÕES

FNDE Fundo Nacional de Desenvolvimento Educacional
Ministério da Educação
PATRÍCIA EDUCADORA

GOVERNO FEDERAL
BRASIL
PATRÍCIA EDUCADORA

PROJETO PADRÃO - FNDE

PROJETISTA :
ENGENHEIRO :
MUNICÍPIO - UF :
PROJETISTA :
RESP. TÉCNICO :
AUTOR DO PROJETO :
DUPLO :
OUTRO :
SA :

PROGRAMA PROINFANCIA - PROJETO TIPO 1
PROJETO DE INSTALAÇÕES
REDE DE ÁGUA FRIA
DETAHES ISOMÉTRICOS
HAG
ESCALA: 1:25
PROJETO: 06/11