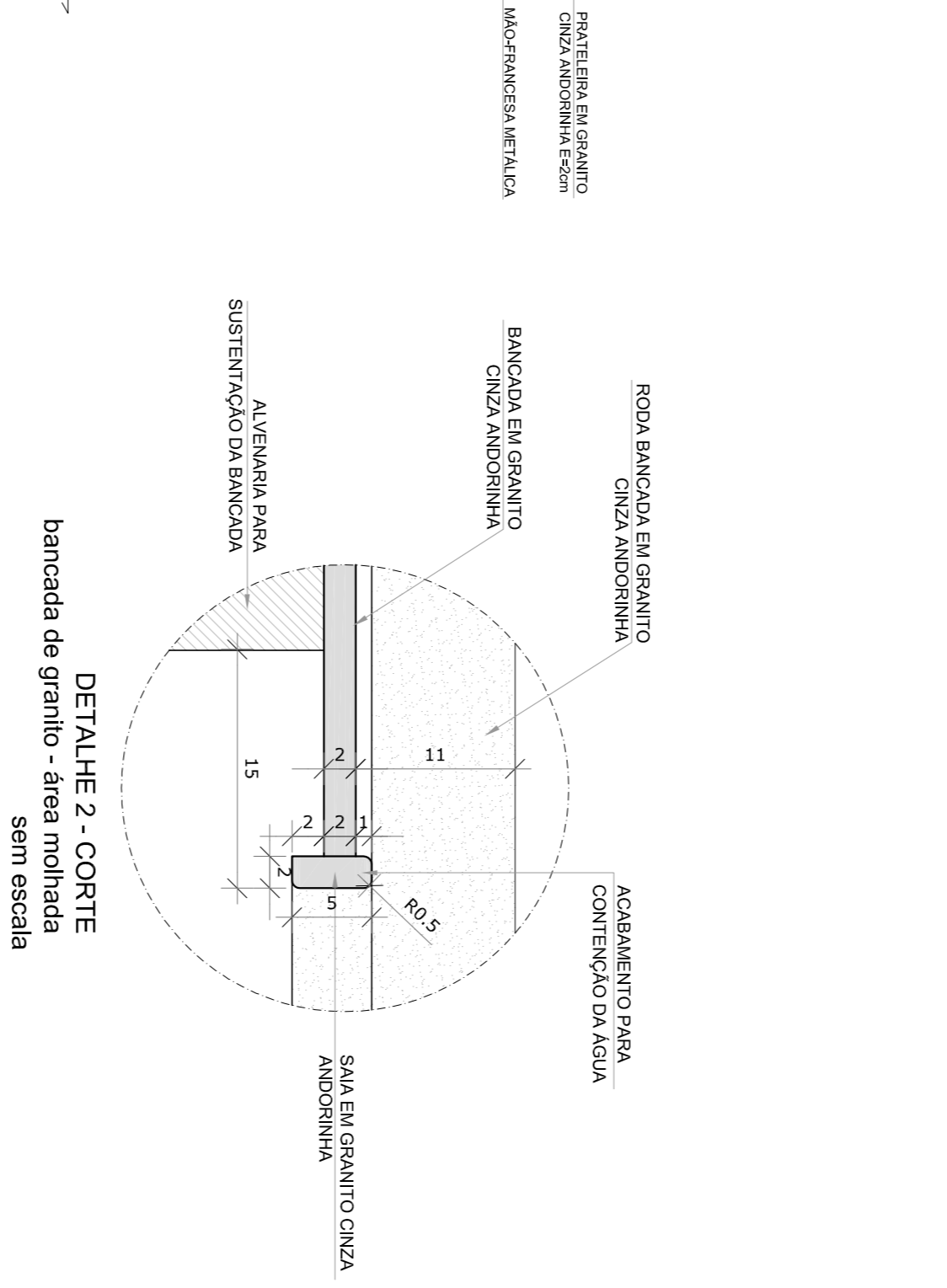
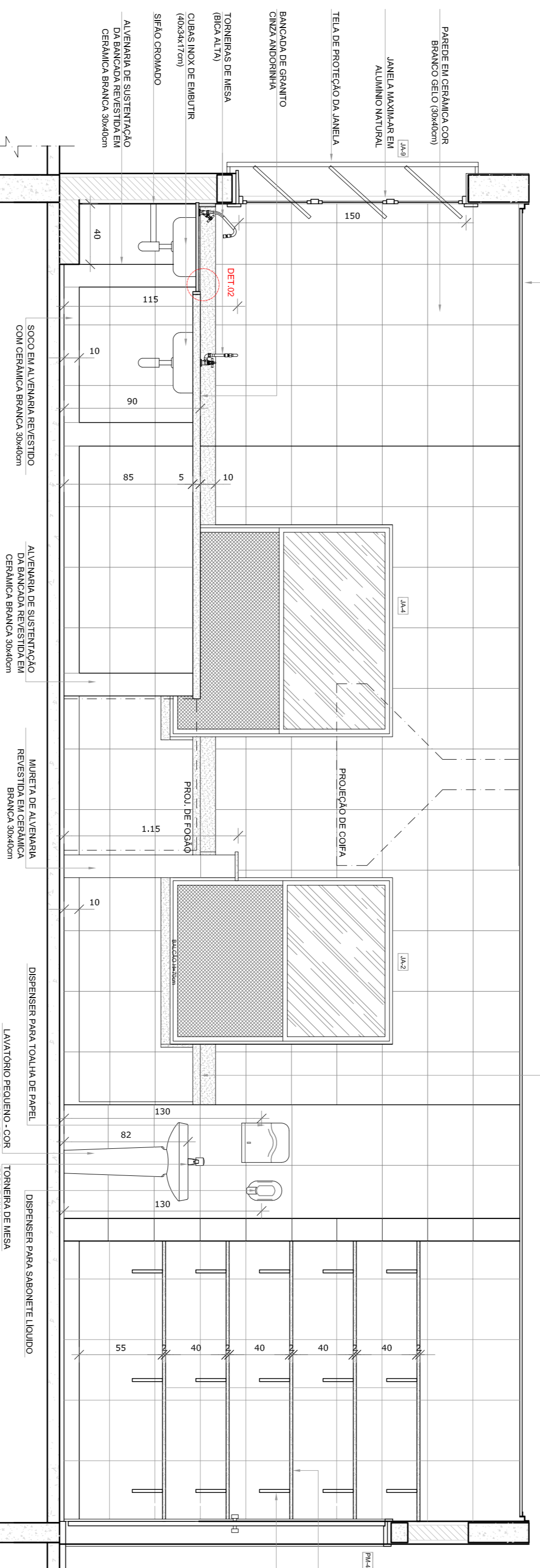



DETALHE 1 - CORT
bancada de granito - área seca
sem escala



DETALHE 2 - CORT
bancada de granito - área molhada
sem escala



VISTA 4

NOTAS

- MEDIDAS E UNIDADES EM METROS.
- VERIFICAR POSIÇÃO EXATA DOS PILARES NO PROJETO ESTRUTURAL.
- VERIFICAR POSIÇÃO EXATA DAS PORTAS E JANELAS NO PROJETO DE INSTALAÇÃO DE PORTAS E JANELAS.
- EM CASO DE CONFLITO DE INFORMAÇÕES ENTRE O PROJETO GRÁFICO E O MEMORIAL DESCRITIVO, PREVALECE A INFORMAÇÃO CONTIDA NOS DESENHOS.
- ALTERAÇÕES NESTE PROJETO SOMENTE COM AUTORIZAÇÃO EXPRESSA DO RUIE

REFERÊNCIAS:

- PLANALTA DE QUANTITATIVOS
- MEMORIAL DESCRITIVO E ESPECIFICAÇÕES TÉCNICAS

LEGENDA:

	INDICAÇÃO NÍVEL PLANTAS CORTE	INDICAÇÃO DE VISTAS
	INDICAÇÃO DE CORTES	ESPECIFICAÇÕES DE MATERIAS
	INDICAÇÃO DE FACHOS	INDICAÇÃO DE EIXOS
	INDICAÇÃO DE PORTAS E JANELAS	INDICAÇÃO DE ELEMENTOS (BANDEIAS, INSTALAÇÕES E ETC.)



CROQUI DE REFERENCIA

01	JULHO/2016	Correção do caminho.
N.º:	DATA:	DESCRIÇÃO:
CONTROLE DE REVISÕES		

FUNDE Fundação Nacional de Desenvolvimento da Educação
Ministério da Educação
GOVERNO FEDERAL
BRASIL
PATRIJA EDUCADORA

PROJETO PADRÃO - FUNDE

PROPRIETÁRIO:	
ENDEREÇO:	
MUNICÍPIO - UF:	
PROPRIETÁRIO:	
RESP. TÉCNICO:	CREA
AUTOR DO PROJETO:	CAU
DILTO:	CREA
RA	

PROGRAMA PROINFÂNCIA - PROJETO TIPO 1

PROJETO DE ARQUITETURA

AMPLIAÇÃO BLOCO A
COZINHA

ARQ

25/35